

MANUAL DE USUARIO ALT/31B

INNOVA

Altavoz **WIRELESS** con lector de memorias

EXTREME SOUND



Radio FM



Lector USB



Batería interna



Micrófono



Vinculación
inalámbrica



Lector TF

Especificaciones

- Conexión inalámbrica: 4.0
- Potencia de salida: 4Ω / 3W
- Capacidad de la batería: 3.7V / 300 mAh
- Voltaje de carga: DC 5V
- Frecuencia: 100 Hz - 20 HKz
- Rango de operación: 10 metros
- Tamaño del producto: 130 X 44 X 58 mm


Funciones

- Vinculación inalámbrica
- Micrófono para función manos libres
- Radio FM (rango de frecuencia 87.5 - 108MHz)
- Lector USB / TF


Contenido del pack

- Altavoz wireless con lector de memorias super sound
- 1 cable USB de carga
- 1 manual de usuario


Apagar / Encender el dispositivo

Mantener presionado el botón  / M para encender el dispositivo, volver a repetir esta misma acción para apagar el dispositivo

Cambiar de modo

Al encender el dispositivo, automáticamente entra en modo Bluetooth, presionar dos veces seguidas el botón  / M para cambiar de modo, repetir esta misma acción hasta llegar al modo deseado.

Búsqueda de emisoras de radio FM


Colocar el cable cargador a modo de antena, entrar en modo radio FM y presionar de manera corta el botón  / M para que el dispositivo comience la búsqueda automática de emisoras, al mismo tiempo que el dispositivo busca las emisoras, las va almacenando automáticamente.

Lector de memorias USB / TF

Para escuchar música procedente de memorias USB / TF, introducir cualquier tipo de memoria

mencionada anteriormente, automáticamente comenzará a reproducirse la música contenida en ellas.

Pausar / Reproducir música

Mientras está escuchando música, ésta puede ser pausada y reproducir en cualquier momento, para ello debe presionar de manera corta el botón  / M, si la música está en reproducción pulsar de manera corta el botón para pausarla, repetir la operación para comenzar a reproducirla.

Pasar de una canción a otra

En modo USB / TF / Bluetooth presionar de manera corta los botones |<< >>| para ir a la anterior / posterior canción respectivamente

Subir / Bajar el volumen

En modo USB / TF / Bluetooth presionar de manera prolongada los botones |<< >>| para controlar el volumen del dispositivo.

Conexión Bluetooth

Al encender el dispositivo, éste entra en modo Bluetooth automáticamente, en caso de que se esté utilizando el dispositivo en otro modo, por favor coloque el dispositivo en modo Bluetooth, seguidamente dirijase a su dispositivo móvil, encienda el Bluetooth y busque el altavoz como cualquier dispositivo Bluetooth del mercado, una vez localizado el dispositivo, vincúlelo a su dispositivo móvil.

Seguidamente podrá escuchar la música procedente de su móvil, en caso de que una vez que haya vinculado el altavoz a su dispositivo móvil, reciba una llamada de teléfono, ésta puede ser escuchada a través del altavoz, éste dispone de un micrófono para que pueda también hablar a través de él como si de un manos libres se tratara.

Notas y advertencias


- Memoria USB: El dispositivo puede leer memorias USB con un máximo de 16 GB y puede reproducir música en formato MP3 (FAT32).
- Memoria TF: El dispositivo puede leer memorias TF con un máximo de 16 GB y puede reproducir música en formato MP3 (FAT32).
- Conector de carga: DC 5V, 500 mA, recarga el dispositivo solamente con el cable proporcionado en este pack.
- No ponga el altavoz a temperaturas extremas ya que la batería podría explotar.
- No exponga el altavoz a líquidos, ni sumerja el producto en agua, este dispositivo no es sumergible ni resistente al agua.

Notas y advertencias

- No limpie el altavoz con líquidos abrasivos, esto haría que el dispositivo se dañe.
- No manipule, ni intente abrir el altavoz, esto hará que el dispositivo quede fuera de toda garantía.
- Para que el dispositivo entre dentro de la garantía legal de la Unión Europea, el dispositivo debe llegar a las instalaciones de INNOVA CELULAR en perfecto estado físico, cualquier rotura, golpe o manipulación hará que quede fuera de toda garantía.
- Antes de manipular el dispositivo ante cualquier anomalía y que éste quede fuera de garantía, póngase en contacto con nuestro servicio técnico.

Carta de garantía

CERTIFICADO DE GARANTIA	
EQUIPO	
Modelo:	_____
Nº de Serie:	_____
ESTABLECIMIENTO	
Fecha de Compra:	_____
91 499 06 24	
INNOVA CELULAR SL C/ Severo Ochoa Nº 9 nave 8B 28521 Rivas-Vaciamadrid Madrid	
Sello del establecimiento	



Declaración de conformidad

Por medio de la presente INNOVA CELULAR declara que la ALTAVOZ WIRELESS CON LECTOR DE MEMORIAS EXTREME SOUND (ALT/31B (MW-106BT / MW-108BT)) cumple con los requisitos esenciales y cualesquiera otras disposiciones aplicables o exigibles de las Directivas CE 2014/53/EU (RED), RoHS 2011/65/EU, del Parlamento Europeo y del Consejo, transpuesta a la legislación Española mediante el Real Decreto 188/2016, de 6 de Mayo de 2016.

Para ver la declaración de conformidad completa puede acceder a través del siguiente link:
http://www.innovacelular.com/images/web/descargas/descargas/declaracion/declaracion_alt31b.pdf

MANUAL DE USUÁRIO ALT/31B

INNOVA

Alto-falante SEM FIO com leitor de memória

EXTREME SOUND



Rádio FM



Leitor USB



Bateria interna



Microfone



Link sem fio



Leitor TF

Especificações

- Conexão sem fio: 4.0
- Potência de saída: 4Ω / 3W
- Capacidade da bateria: 3.7V / 300 mAh
- Tensão de carregamento: DC 5V
- Frequência: 100 Hz - 20 KHz
- faixa de operação: 10 metros
- Tamanho do produto: 130 x 44 x 58 mm


Funções

- Link sem fio
- Microfone para função mãos-livres
- Rádio FM (faixa de frequência de 87,5 - 108 MHz)
- Leitor USB / TF


Conteúdo da embalagem

- Alto-falante sem fio com leitor de memória super sonora
- 1 cabo de carregamento USB
- 1 manual do usuário


Desligue / ligue o dispositivo

Pressione e segure o botão  / M para ligar o dispositivo, repita esta mesma ação novamente para desligar o dispositivo

Mudar o modo

Quando você liga o dispositivo, ele entra automaticamente no modo Bluetooth, pressione o botão  / M duas vezes para alterar o modo, repita essa mesma ação até chegar ao modo desejado.

Pesquisar estações de rádio FM


Coloque o cabo do carregador como uma antena, entre no modo de rádio FM e pressione brevemente o botão  / M para que o dispositivo inicie a busca automática de estações, enquanto o dispositivo procura as estações, armazena-as automaticamente.

Leitor de memória USB / TF

Para ouvir música da memória USB / TF, digite qualquer tipo de memória mencionado acima,

a música contida neles começará a tocar automaticamente.

Pausar / Reproduzir música

Enquanto ouve música, esta pode ser colocada em pausa e reproduzida a qualquer momento, para isso deverá pressionar o botão  / M brevemente, se a música estiver a tocar, prima brevemente o botão para o fazer, repita a operação para começar a reproduzi-lo.

Mover de uma música para outra

No modo USB / TF / Bluetooth, pressione os botões | << >> | para ir para a música anterior / posterior respectivamente

Aumentar / Diminuir o volume

No modo USB / TF / Bluetooth, pressione os botões | << >> | para controlar o volume do dispositivo.

Conexão Bluetooth

Ao ligar o dispositivo, ele entra no modo Bluetooth automaticamente, caso você esteja usando o dispositivo em outro modo, coloque o dispositivo no modo Bluetooth, acesse o dispositivo móvel, ligue o Bluetooth e procure o alto-falante como qualquer outro Dispositivo Bluetooth no mercado, uma vez que o dispositivo está localizado, vincula-lo ao seu dispositivo móvel.

Então você pode ouvir a música que vem do seu celular, no caso de ter ligado o alto-falante ao seu dispositivo móvel, receber um telefonema, isso pode ser ouvido através do alto-falante, isso tem um microfone para que você possa também Fale através dela como se fosse uma mão livre.

Notas e avisos


- Memória USB: o dispositivo pode ler memórias USB com um máximo de 16 GB e pode reproduzir música no formato MP3 (FAT32).
- TF Memory: O dispositivo pode ler memórias TF com um máximo de 16 GB e pode reproduzir músicas no formato MP3 (FAT32).
- Conector de carregamento: DC 5V, 500 mA, recarrega o dispositivo somente com o cabo fornecido neste pacote.
- Não exponha o alto-falante a temperaturas extremas, pois a bateria pode explodir.
- Não exponha o alto-falante a líquidos nem mergulhe o produto na água; este dispositivo não é submersível ou resistente à água.

Notas e avisos

- Não limpe o alto-falante com líquidos abrasivos, isso fará com que o dispositivo seja danificado.
- Não manipule ou tente abrir o alto-falante, isso tornará o dispositivo fora da garantia.
- Para que o dispositivo se enquadre na garantia legal da União Europeia, o dispositivo deve chegar às instalações da INNOVA CELULAR em perfeitas condições físicas, qualquer quebra, golpe ou manipulação sairá da garantia.
- Antes de manusear o dispositivo em caso de qualquer anomalia e se estiver fora da garantia, entre em contato com o nosso serviço técnico.

Carta de garantia

CERTIFICADO DE GARANTIA	
EQUIPO	
Modelo: _____	
Nº de Serie: _____	
ESTABLECIMIENTO	
Fecha de Compra: _____	
	91 499 06 24
	INNOVA CELULAR SL C/ Severo Ochoa Nº 9 nave 8B 28521 Rivas-Vaciamadrid Madrid
Sello del establecimiento	



Declaração de conformidade

Através deste INNOVA CELLULAR declara que o ALTIFALANTE SEM FIOS COM LEITOR DE MEMÓRIA EXTREME SOUND (ALT/31B (MW-106BT / MW-108BT)) cumpre os requisitos essenciais e quaisquer outras disposições aplicáveis ou aplicáveis das Diretivas CE 2014/53/UE (RED), RoHS 2011/65/UE, do Parlamento Europeu e do Conselho, transpostas para a legislação espanhola através do Real Decreto 188/2016, de 6 de maio de 2016. Para ver a declaração completa de conformidade, você pode acessá-la através do seguinte link: http://www.innovacelular.com/images/web/descargas/descargas/declaracion/declaracion_alt31b.pdf