

USER MANUAL / MANUAL DE USUARIO / MANUAL DE USUÁRIO / MAN-
UEL DE L'UTILISATEUR / MANUALE DELL'UTENTE / BENUTZERHAN-
DBUCH / GEBUIKRESHANDLEIDING - **ALT/34B**



INNOVA

Sistema portátil de sonido
wireless **INN-MUSIC**



INSTRUCTIONS FOR USER AND CARE

Dear Customer.

Thank you for purchasing this product. We kindly ask you to read and save this instruction manual for future reference. Please read all the instructions before using this speaker.

ACCESORIES

Please check if all the items below are included in your package:

- 1 X Speaker
- 1 X USB Charging Cable
- 1 X 3.5mm Audio Cable
- 1 X Instruction Manual

CHARGING

Plug the charging cable into the speaker and connect to another USB power source such as a PC/MAC/ Adapter, etc.

FUNCTIONS

USB (USB is only a signal input port for playing music, no output function)

TF

AUX-IN

FM Radio

BLUETOOTH

RECHARGEABLE BATTERY

VOLUME +/-

PLAY/PAUSE

PREVIOUS / NEXT TRACK

BLUETOOTH CONNECTION

Turn the Power ON/OFF knob to the ON position.

Search for "ALT-34B" on your cell phone or other Bluetooth device and select it once found. The speaker will issue a indication tone after the speaker has connected successfully.

AUX IN CONNECTION

Connect to audio from a cellphone /I Pad/Computer/Notebook/DVD/etc.
Plug one end of the audio cable into the speaker and the other end into a cellphone or other audio device.

FM RADIO (FREQUENCY 87.5 - 108 MHz)

Press the mode button to switch to FM mode.
Press and hold Play/Pause button for a few seconds then release it to start the auto searching, short press it again to stop searching.
Press Next button to select the next stations.
Press the mode button again to exit FM mode.

PRODUCT OVERVIEW



1. Microphone input jack
2. TF/Micro SD Card Slot
3. M/LED: Short press to switch between Bluetooth/USB/TF Card/AUX IN and FM mode.
Long press to turn on/off the speaker LED lights.
4. USB Slot
5. Previous Track
6. Play/Pause (Short press for play and pause)
7. Next Track
8. Aux-in Slot
9. Charging Port
10. Power ON/OFF & Volume adjust Knob

SPECIFICATION

Speaker Power: 10 W
Input: DC 5V
Driver: 6.5" speaker
Battery capacity: 1500mAh
Transmission Distance: 10M
Dimension: 236*186*350MM
BT frequency band: 2.4 GHz
Maximum emitted RF power < 100 mW

REMARKS

Support max capacity 16Gb for the USB/TF card play (USB/TF card not included)

IMPORTANT SAFEGUARDS

1. Do not allow water to spill onto the surface or into the product.
2. This unit is not intended for use by persons (including children) with reduced physical, sensory or mental capabilities or lack of experience and knowledge unless they are supervised or given instruction concerning the use of the appliance by a person responsible for their safety.
3. Children should be supervised to ensure they do not play with the unit.
4. If the product surface is damaged or if there is a mechanical or electrical malfunction, do not use the unit. Contact the authorized service center immediately.
5. Do not shake the unit.
6. Do not place the unit in water.
7. Do not place the product in direct heat. This unit is to be placed in a dry and ventilated place.
8. Do not place heavy objects on the unit.
9. If the battery is completely flat, connect the USB charging cable to charge the unit. Please note the unit may not work properly for the first couple of minutes of charging.

CUSTOMER SERVICE

Only in English or Spanish

Servicio de atención al cliente / Customer

Service (Español / English): +34 902 090 079

Horario de atención al cliente: De lun. a Jue.
de 08:00 a 14:00 y de 15:30 a 17:30 y los Vier. de
09:00 a 14:00

Working hours: Mon to Thu from 08:00 to 14:00
and from 15:30 to 17:30 and Fri. from 09:00 to 14:00

sac@innovacelular.com


GUARANTEE**DEVICE**

ITEM: _____

Serial number: _____

ESTABLISHMENT

Purchase date: _____



Establishment signature

+34 902 090 079**INNOVA CELULAR SL**
C/ Severo Ochoa Nº 9 nave 8B
28521 Rivas-Vaciamadrid
Madrid**Note:** Do not expose the speaker at extreme temperatures, these could exploit.**DECLARATION OF CONFORMITY**

Through this INNOVA CELLULAR, it declares that the SISTEMA PORTATIL DE SONIDO WIRELESS INN-MUSIC (ALT/34B) complies with the essential requirements and any other applicable or enforceable provisions of Directives 2014/53/UE and RoHS 2011/65/EU, of the European Parliament and of the Council, transposed to Spanish legislation through Royal Decree 188/2016, of May 6, 2016. To see the complete declaration of conformity, you can access it through the following link:

http://www.innovacelular.com/images/web/descargas/descargas/declaracion/declaracion_alt-34b.pdf

INSTRUCCIONES PARA USUARIO Y CUIDADO

Estimado cliente.

Gracias por comprar este producto. Le rogamos que lea y guarde este manual de instrucciones para futuras consultas. Lea todas las instrucciones antes de usar este altavoz.

ACCESORIOS

Verifique si todos los artículos a continuación están incluidos en su paquete:

- 1 X Sistema portátil de sonido wireless INN-MUSIC
- 1 X Cargador USB
- 1 X cable de audio Jack 3.5mm
- 1 X Manual de instrucciones

CARGA

Conecte el cable de carga al altavoz y conéctelo a otra fuente de alimentación USB, como una PC / MAC / Adaptador, etc.

FUNCIONES

Lector USB (Es solo un puerto de entrada de señal para reproducir música, sin función de salida)

Lector TF

Entrada auxiliar

Radio FM

Bluetooth

Batería recargable

Volumen +/-

Play/Pausa

Anterior / Siguiente canción

CONEXIÓN BLUETOOTH

Posicione el switch de ON/OFF en la posición de encendido.

Busque "ALT-34B" en su teléfono celular u otro dispositivo Bluetooth y selecciónelo una vez que lo encuentre. El altavoz emitirá un tono de indicación después de que el altavoz se haya conectado correctamente.

CONEXIÓN DE LA ENTRADA AUXILIAR

Conéctese al audio des un Smartphone / iPad / PC / PC portátil / DVD / etc.

Conecte un extremo del cable Jack 3.5 mm proporcionado al altavoz y el otro extremo a un Smartphone u otro dispositivo de audio.

FM RADIO (FRECUENCIA 87.5 - 108 MHz)

Presione el botón de modo para cambiar al modo FM.

Mantenga presionado el botón Play/Pausa durante unos segundos y luego suéltelo para iniciar la búsqueda automática, vuelva a presionarlo brevemente para detener la búsqueda.

Presione el botón Siguiente para seleccionar las siguientes emisoras.

Presione el botón de modo nuevamente para salir del modo FM.

DESCRIPCIÓN DEL PRODUCTO



1. Toma de entrada de micrófono
2. Ranura para tarjeta TF / Micro SD
3. M / LED: presione brevemente para cambiar entre Bluetooth / USB / TF Card / AUX IN y el modo FM.
- Mantenga presionado para encender / apagar las luces LED del altavoz.
4. Ranura USB
5. Anterior canción
6. Play/Pause (Presione brevemente para reproducir y pausar)
7. Siguiente canción
8. Ranura de entrada auxiliar
9. Puerto de carga
10. Botón ON/OFF y ajuste del volumen

ESPECIFICACIÓN

Potencia del altavoz: 10 W

Entrada: DC 5 V

Controlador: altavoz de 6.5 "

Capacidad de la batería: 1500 mAh

Distancia de transmisión: 10M

Dimensión: 236 * 186 * 350 mm

Banda de frecuencia BT: 2.4 GHz
Potencia máxima RF emitida < 100 mW

OBSERVACIONES

Admite una capacidad máxima de 16 Gb para la reproducción de la tarjeta USB / TF (tarjeta USB / TF no incluida)

CONSIDERACIONES IMPORTANTES

1. No permita que se derrame agua sobre la superficie o sobre el producto.
 2. Esta unidad no está diseñada para ser utilizada por personas (incluidos niños) con capacidades físicas, sensoriales o mentales reducidas o falta de experiencia y conocimiento, a menos que sean supervisados o se les dé instrucciones sobre el uso del aparato por parte de una persona responsable de su seguridad.
 3. Los niños deben ser supervisados para asegurarse de que no jueguen con la unidad.
 4. Si la superficie del producto está dañada o si hay un mal funcionamiento mecánico o eléctrico, no use el dispositivo. Póngase en contacto con el centro de servicio autorizado de inmediato.
 5. No agite el producto.
 6. No coloque el producto en agua.
 7. No coloque el producto al calor directo. Este producto se debe colocar en un lugar seco y ventilado.
 8. No coloque objetos pesados sobre el dispositivo.
 9. Si la batería está completamente descargada, conecte el cable de carga USB para cargar el dispositivo.
- Tenga en cuenta que el dispositivo puede no funcionar correctamente durante los primeros minutos de carga.

SERVICIO DE ATENCIÓN AL CLIENTE

Sólo en Inglés y/o Español

Servicio de atención al cliente / Customer

Service (Español / English): +34 902 090 079

Horario de atención al cliente: De lun. a Jue.

de 08:00 a 14:00 y de 15:30 a 17:30 y los Vier. de 09:00 a 14:00

Working hours: Mon to Thu from 08:00 to 14:00

and from 15:30 to 17:30 and Fri. from 09:00 to 14:00

sac@innovacelular.com


CERTIFICADO DE GARANTIA**EQUIPO**

Modelo: _____

Nº de Serie: _____

ESTABLECIMIENTO

Fecha de Compra: _____



Sello del establecimiento

902 090 079**INNOVA CELULAR SL**
C/ Severo Ochoa Nº 9 nave 8B
28521 Rivas-Vaciamadrid
Madrid

Nota: No exponga el altavoz a temperaturas extremas, las baterías podrían explotar.

DECLARACIÓN DE CONFORMIDAD

Por medio de la presente INNOVA CELULAR declara que los SISTEMA PORTATIL DE SONIDO WIRELESS INN-MUSIC (ALT-34B) cumple con los requisitos esenciales y cualesquiera otras disposiciones aplicables o exigibles de las Directivas CE 2014/53/EU y RoHS 2011/65/EU, del Parlamento Europeo y del Consejo, transpuesta a la legislación Española mediante el Real Decreto 188/2016, de 6 de Mayo de 2016. Para ver la declaración de conformidad completa puede acceder a través del siguiente link:

http://www.innovacelular.com/images/web/descargas/descargas/declaracion/declaracion_alt-34b.pdf

INSTRUÇÕES PARA O USUÁRIO E OS CUIDADOS

Estimado cliente.

Obrigado por comprar este produto. Leia e salve este manual de instruções para referência futura. Leia todas as instruções antes de usar este alto-falante.

ACESSÓRIOS

Verifique se todos os itens abaixo estão incluídos no seu pacote:

- 1 X sistema de som sem fio portátil INN-MUSIC
- 1 X Carregador USB
- 1 x cabo de áudio de 3,5 mm
- 1 X manual de instruções

CARGA

Conecte o cabo de carregamento ao alto-falante e a outra fonte de alimentação USB, como um PC / MAC / adaptador, etc.

FUNÇÕES

Leitor USB (é apenas uma porta de entrada de sinal para reproduzir música, sem função de saída)

Leitor TF

Entrada auxiliar

Rádio FM

Bluetooth

Bateria recarregável

Volume +/-

Reproduzir / Pausar

Música Anterior / Próxima

CONEXÃO BLUETOOTH

Coloque o interruptor ON / OFF na posição ligado.

Pesquise "ALT-34B" no seu telefone celular ou outro dispositivo Bluetooth e selecione-o assim que o encontrar. O alto-falante emitirá um tom de indicação após ter sido conectado corretamente.

CONEXÃO DA ENTRADA AUXILIAR

Conecte-se ao áudio de um Smartphone / iPad / PC / PC / DVD / etc.

Conecte uma extremidade do cabo Jack de 3,5 mm fornecido ao alto-falante e a outra extremidade a um smartphone ou outro dispositivo de áudio.

RÁDIO FM (FREQUÊNCIA 87,5 - 108 MHz)

Pressione o botão mode para mudar para o modo FM.

Pressione e segure o botão Reproduzir / Pausar por alguns segundos e, em seguida, solte-o para iniciar a pesquisa automática, pressione-o brevemente novamente para interromper a pesquisa.

Pressione o botão Avançar para selecionar as seguintes estações.

Pressione o botão mode novamente para sair do modo FM.

DESCRIÇÃO DO PRODUTO



1. Entrada de microfone
2. Slot para cartão TF / Micro SD
3. M / LED: pressione brevemente para alternar entre os modos Bluetooth / USB / Cartão TF / AUX IN e FM.
Pressione e segure para ligar / desligar as luzes do LED do alto-falante.
4. slot USB
5. Canção anterior
6. Reproduzir / Pausar (Pressione brevemente para reproduzir e pausar)
7. música seguinte
8. Slot de entrada auxiliar
9. porto de carregamento
10. Botão ON / OFF e ajuste de volume

ESPECIFICAÇÕES

Potência do alto-falante: 10 W

Entrada: DC 5V

Controlador: alto-falante de 6,5 "

Capacidade da bateria: 1500 mAh

Distância de transmissão: 10M

Dimensão: 236 * 186 * 350mm

banda de frequência BT: 2,4 GHz
Potência máxima de RF emitida < 100 mW

OBSERVAÇÕES

Suporta uma capacidade máxima de 16 Gb para reprodução de cartão USB / TF (cartão USB / TF não incluído)

CONSIDERAÇÕES IMPORTANTES

1. Não permita que a água derrame na superfície ou no produto.
 2. Esta unidade não foi projetada para uso por pessoas (incluindo crianças) com habilidades físicas, sensoriais ou mentais reduzidas ou falta de experiência e conhecimento, a menos que supervisionada ou instruída sobre o uso do dispositivo por um profissional. Pessoa responsável por sua segurança.
 3. As crianças devem ser supervisionadas para garantir que não brinquem com a unidade.
 4. Se a superfície do produto estiver danificada ou se houver um mau funcionamento mecânico ou elétrico, não use o dispositivo. Entre em contato com o centro de serviço autorizado imediatamente.
 5. Não agite o produto.
 6. Não coloque o produto na água.
 7. Não coloque o produto em calor direto. Este produto deve ser colocado em local seco e ventilado.
 8. Não coloque objetos pesados sobre o dispositivo.
 9. Se a bateria estiver completamente descarregada, conecte o cabo de carregamento USB para carregar o dispositivo.
- Observe que o dispositivo pode não funcionar corretamente durante os primeiros minutos de carregamento.

SERVIÇO DE ATENÇÃO AO CLIENTE

Somente em inglês e / ou espanhol
Servicio de atención al cliente / Customer
Service (Español / English): +34 902 090 079

Horario de atención al cliente: De lun. a Jue.
de 08:00 a 14:00 y de 15:30 a 17:30 y los Vier. de
09:00 a 14:00

Working hours: Mon to Thu from 08:00 to 14:00
and from 15:30 to 17:30 and Fri. from 09:00 to 14:00

sac@innovacelular.com


CERTIFICADO DE GARANTIA**EQUIPO**

Modelo: _____

Nº de Serie: _____

ESTABLECIMIENTO

Fecha de Compra: _____



Sello del establecimiento

+34 902 090 079**INNOVA CELULAR SL**
C/ Severo Ochoa Nº 9 nave 8B
28521 Rivas-Vaciamadrid
Madrid

Nota: Não exponha o alto-falante a temperaturas extremas, pois as baterias podem explodir.

DECLARAÇÃO DE CONFORMIDADE

A INNOVA CELULAR declara que o SISTEMA DE SOM PORTÁTIL SEM MÚSICA POR MÚSICA (ALT-34B) cumpre os requisitos essenciais e quaisquer outras disposições aplicáveis ou aplicáveis das Diretivas da CE 2014/53 / EU e RoHS 2011/65 / UE, do Parlamento Europeu e do Conselho, transposta para a legislação espanhola pelo Real Decreto 188/2016, de 6 de maio de 2016. Para ver a declaração completa de conformidade, acesse o seguinte link:

http://www.innovacelular.com/images/web/descargas/descargas/declaracion/declaracion_alt-34b.pdf

INSTRUCTIONS POUR L'UTILISATEUR ET LES SOINS

Cher client.

Merci d'avoir acheté ce produit. Veuillez lire et conserver ce manuel d'instructions pour référence ultérieure. Lisez toutes les instructions avant d'utiliser ce haut-parleur.

ACCESSOIRES

Vérifiez si tous les articles ci-dessous sont inclus dans votre colis:

- 1 X système audio portable sans fil INN-MUSIC
- 1 X chargeur USB
- 1 X câble audio Jack 3,5 mm
- 1 X Manuel d'instructions

CHARGER

Connectez le câble de charge au haut-parleur et connectez-le à une autre source d'alimentation USB, telle qu'un PC / MAC / adaptateur, etc.

FONCTIONS

Lecteur USB (c'est juste un port d'entrée de signal pour jouer de la musique, pas de fonction de sortie)

Lecteur TF

Entrée auxiliaire

Radio FM

Bluetooth

Batterie rechargeable

Volume +/-

Lecture / pause

Chanson précédente / suivante

CONNEXION BLUETOOTH

Positionnez l'interrupteur ON / OFF sur la position ON.

Recherchez «ALT-34B» sur votre téléphone portable ou autre appareil Bluetooth et sélectionnez-le une fois que vous l'avez trouvé. L'enceinte émettra une tonalité d'indication une fois l'enceinte correctement connectée.

CONNEXION DE L'ENTRÉE AUXILIAIRE

Connectez-vous à l'audio à partir d'un smartphone / iPad / PC / PC / DVD / etc.

Connectez une extrémité du câble jack 3,5 mm fourni au haut-parleur et l'autre extrémité à un smartphone ou à un autre appareil audio.

RADIO FM (FRÉQUENCE 87,5 - 108 MHz)

Appuyez sur le bouton mode pour passer en mode FM.

Appuyez sur le bouton Lecture / Pause et maintenez-le enfoncé pendant quelques secondes, puis relâchez-le pour lancer la recherche automatique, appuyez à nouveau brièvement pour arrêter la recherche.

Appuyez sur le bouton Suivant pour sélectionner les stations suivantes.

Appuyez à nouveau sur le bouton mode pour quitter le mode FM.

DESCRIPTION DU PRODUIT



1. Prise d'entrée microphone
2. Emplacement pour carte TF / Micro SD
3. M / LED: appuyez brièvement pour basculer entre le mode Bluetooth / USB / TF Card / AUX IN et FM.
- Appuyez et maintenez enfoncé pour allumer / éteindre les lumières LED du haut-parleur.
4. Fente USB
5. Chanson précédente
6. Lecture / Pause (Appuyez brièvement pour lire et mettre en pause)
7. Chanson suivante
8. Fente d'entrée auxiliaire
9. Port de chargement
10. Bouton ON / OFF et réglage du volume

SPÉCIFICATION

Puissance des haut-parleurs: 10 W

Entrée: DC 5V

Contrôleur: haut-parleur de 6,5 "

Capacité de la batterie: 1500 mAh

Distance de transmission: 10M

Dimension: 236 * 186 * 350 mm

Bande de fréquence BT : 2,4 GHz
Puissance RF maximale émise < 100 mW

OBSERVATIONS

Prend en charge une capacité maximale de 16 Go pour la lecture de cartes USB / TF (carte USB / TF non incluse)

CONSIDÉRATIONS IMPORTANTES

1. Ne laissez pas l'eau se répandre sur la surface ou sur le produit.
2. Cet appareil n'est pas conçu pour être utilisé par des personnes (y compris des enfants) ayant des capacités physiques, sensorielles ou mentales réduites ou un manque d'expérience et de connaissances, sauf s'il est supervisé ou instruit sur l'utilisation de l'appareil par un Personne responsable de votre sécurité.
3. Les enfants doivent être surveillés pour s'assurer qu'ils ne jouent pas avec l'appareil.
4. Si la surface du produit est endommagée ou en cas de dysfonctionnement mécanique ou électrique, n'utilisez pas l'appareil. Contactez immédiatement le centre de service agréé.
5. Ne secouez pas le produit.
6. Ne placez pas le produit dans l'eau.
7. Ne placez pas le produit à la chaleur directe. Ce produit doit être placé dans un endroit sec et aéré.
8. Ne placez pas d'objets lourds sur l'appareil.
9. Si la batterie est complètement déchargée, connectez le câble de chargement USB pour charger l'appareil.

Veuillez noter que l'appareil peut ne pas fonctionner correctement pendant les premières minutes de charge.

SERVICE CLIENT

Uniquement en anglais et / ou espagnol
Servicio de atención al cliente / Customer
Service (Español / English): +34 902 090 079

Horario de atención al cliente: De lun. a Jue.
de 08:00 a 14:00 y de 15:30 a 17:30 y los Vier. de
09:00 a 14:00

Working hours: Mon to Thu from 08:00 to 14:00
and from 15:30 to 17:30 and Fri. from 09:00 to 14:00
sac@innovacelular.com


CERTIFICAT DE GARANTIE**ÉQUIPE**

Modèle: _____

N° de série: _____

ÉTABLISSEMENT

Date d'achat: _____



Sceau de l'établissement

+34 902 090 079**INNOVA CELULAR SL**
C/ Severo Ochoa N° 9 nave 8B
28521 Rivas-Vaciamadrid
Madrid

Remarque: N'exposez pas l'enceinte à des températures extrêmes, les piles pourraient exploser.

DÉCLARATION DE CONFORMITÉ

Par la présente, INNOVA CELLULAR déclare que le SYSTÈME SONORE PORTABLE SANS FIL INN-MUSIC (ALT-34B) est conforme aux exigences essentielles et à toute autre disposition applicable ou exécutoire des directives CE 2014/53 / UE et RoHS 2011/65 / UE, du Parlement européen et du Conseil, transposée à la législation espagnole par le biais du décret royal 188/2016 du 6 mai 2016. Pour consulter la déclaration de conformité complète, vous pouvez accéder via le lien suivant:

http://www.innovacelular.com/images/web/descargas/descargas/declaracion/declaracion_alt-34b.pdf

ISTRUZIONI PER L'UTILIZZATORE E LA CURA

Gentile cliente

Grazie per aver acquistato questo prodotto. Leggere e conservare questo manuale di istruzioni per riferimento futuro. Leggere tutte le istruzioni prima di utilizzare questo altoparlante.

ACCESSORI

Controlla se tutti gli articoli di seguito sono inclusi nel pacchetto:

- 1 X sistema audio wireless portatile INN-MUSIC
- 1 X caricatore USB .
- 1 X cavo audio Jack da 3,5 mm
- 1 X Manuale di istruzioni

CARICO

Collegare il cavo di ricarica all'altoparlante e collegarlo a un'altra fonte di alimentazione USB, come un PC / MAC / adattatore, ecc.

CARATTERISTICHE

Lettore USB (è solo una porta di ingresso del segnale per riprodurre musica, nessuna funzione di uscita)

Lettore TF

Ingresso ausiliario

Radio FM

Bluetooth

Batteria ricaricabile

Volume +/-

Riproduci / Pausa

Brano precedente / successivo

CONNESSIONE BLUETOOTH

Posizionare l'interruttore ON / OFF in posizione ON.

Cerca "ALT-34B" sul tuo cellulare o su un altro dispositivo Bluetooth e selezionalo una volta trovato. L'altoparlante emetterà un segnale acustico dopo che l'altoparlante è stato collegato correttamente.

COLLEGAMENTO DELL'INGRESSO AUSILIARIO

Connetti all'audio da uno Smartphone / iPad / PC / PC / DVD / ecc.

Collegare un'estremità del cavo Jack da 3,5 mm fornito all'altoparlante e l'altra estremità a uno Smartphone o un altro dispositivo audio.

RADIO FM (FREQUENZA 87,5 - 108 MHz)

Premere il pulsante modalità per passare alla modalità FM.

Tenere premuto il pulsante Riproduci / Pausa per alcuni secondi, quindi rilasciarlo per avviare la ricerca automatica, premerlo di nuovo brevemente per interrompere la ricerca.

Premere il pulsante Avanti per selezionare le seguenti stazioni.

Premere di nuovo il pulsante modalità per uscire dalla modalità FM.

DESCRIZIONE DEL PRODOTTO



1. Jack di ingresso del microfono
2. Slot per scheda TF / Micro SD
3. M / LED: premere brevemente per alternare tra le modalità Bluetooth / USB / TF Card / AUX IN e FM.
4. Slot USB
5. Canzone precedente
6. Riproduci / Pausa (Premere brevemente per riprodurre e mettere in pausa)
7. Prossima canzone
8. Slot di ingresso ausiliario
9. Porta di caricamento
10. Pulsante ON / OFF e regolazione del volume

SPECIFICHE

Potenza dell'altoparlante: 10 W.

Ingresso: DC 5 V.

Controller: altoparlante da 6,5 "

Capacità della batteria: 1500 mAh

Distanza di trasmissione: 10 M.

Dimensione: 236 * 186 * 350mm

Banda di frequenza BT: 2,4 GHz
Potenza RF massima emessa < 100 mW

OSSERVAZIONI

Supporta una capacità massima di 16 Gb per la riproduzione di schede USB / TF (scheda USB / TF non inclusa)

CONSIDERAZIONI IMPORTANTI

1. Evitare che l'acqua fuoriesca sulla superficie o sul prodotto.
2. Questa unità non è progettata per l'uso da parte di persone (compresi i bambini) con ridotte capacità fisiche, sensoriali o mentali o mancanza di esperienza e conoscenza, a meno che non sia supervisionata o istruita sull'uso del dispositivo da parte di un Persona responsabile della tua sicurezza.
3. I bambini devono essere sorvegliati per assicurarsi che non giochino con l'unità.
4. Se la superficie del prodotto è danneggiata o in presenza di un malfunzionamento meccanico o elettrico, non utilizzare il dispositivo. Contattare immediatamente il centro di assistenza autorizzato.
5. Non agitare il prodotto.
6. Non collocare il prodotto in acqua.
7. Non collocare il prodotto in calore diretto. Questo prodotto deve essere collocato in un luogo asciutto e ventilato.
8. Non posizionare oggetti pesanti sul dispositivo.
9. Se la batteria è completamente scarica, collegare il cavo di ricarica USB per caricare il dispositivo.

Si noti che il dispositivo potrebbe non funzionare correttamente durante i primi minuti di ricarica.

SERVIZIO CLIENTI

Solo in inglese e / o spagnolo

Servicio de atención al cliente / Customer

Service (Español / English): +34 902 090 079

Horario de atención al cliente: De lun. a Jue.

de 08:00 a 14:00 y de 15:30 a 17:30 y los Vier. de 09:00 a 14:00

Working hours: Mon to Thu from 08:00 to 14:00

and from 15:30 to 17:30 and Fri. from 09:00 to 14:00

sac@innovacelular.com


CERTIFICATO DI GARANZIA**ATTREZZATURE**

Modello: _____

N° di serie: _____

ISTITUISCE

Data d'acquisto: _____



Sello del establecimiento

+34 902 090 079**INNOVA CELULAR SL**
C/ Severo Ochoa N° 9 nave 8B
28521 Rivas-Vaciamadrid
Madrid**Nota:** Non esporre l'altoparlante a temperature estreme, le batterie potrebbero esplodere.**DICHIARAZIONE DI CONFORMITÀ**

Con la presente INNOVA CELLULAR dichiara che il WIRELESS INN-MUSIC PORTABLE SOUND SYSTEM (ALT-34B) è conforme ai requisiti essenziali e alle altre disposizioni applicabili o applicabili delle Direttive CE 2014/53 / UE e RoHS 2011/65 / UE, del Parlamento europeo e del Consiglio, recepita nella legislazione spagnola con regio decreto 188/2016, del 6 maggio 2016. Per vedere la dichiarazione di conformità completa è possibile accedere tramite il seguente link:

http://www.innovacelular.com/images/web/descargas/descargas/declaracion/declaracion_alt-34b.pdf

ANWEISUNGEN FÜR BENUTZER UND PFLEGE

Sehr geehrter Kunde

Vielen Dank für den Kauf dieses Produkts. Bitte lesen Sie diese Bedienungsanleitung und bewahren Sie sie zum späteren Nachschlagen auf. Lesen Sie alle Anweisungen, bevor Sie diesen Lautsprecher verwenden.

ZUBEHÖR

Überprüfen Sie, ob alle unten aufgeführten Artikel in Ihrem Paket enthalten sind:

- 1 X tragbares drahtloses Soundsystem INN-MUSIC
- 1 X USB-Ladegerät
- 1 X 3,5 mm Klinken-Audiokabel
- 1 X Bedienungsanleitung

LADEN

Schließen Sie das Ladekabel an den Lautsprecher an und schließen Sie es an eine andere USB-Stromquelle an, z. B. einen PC / MAC / Adapter usw.

FUNKTIONEN

USB-Leser (Es ist nur ein Signaleingang, um Musik abzuspielen, keine Ausgabefunktion)

TF-Leser

Hilfseingang

UKW-Radio

Bluetooth

Wiederaufladbare Batterie

Lautstärke +/-

Abspielen / Pause

Vorheriges / Nächstes Lied

BLUETOOTH-VERBINDUNG

Stellen Sie den EIN / AUS-Schalter in die EIN-Position.

Suchen Sie auf Ihrem Mobiltelefon oder einem anderen Bluetooth-Gerät nach „ALT-34B“ und wählen Sie es aus, sobald Sie es gefunden haben. Der Lautsprecher gibt einen Hinweis ab, nachdem der Lautsprecher korrekt angeschlossen wurde.

ANSCHLIESSEN DES ZUSATZEINGANGS

Verbindung mit Audio von einem Smartphone / iPad / PC / PC / DVD / etc.

Schließen Sie ein Ende des mitgelieferten 3,5-mm-Klinkenkabels an den Lautsprecher und das andere Ende an ein Smartphone oder ein anderes Audiogerät an.

Drücken Sie die Modustaste, um in den FM-Modus zu wechseln.
Halten Sie die Wiedergabe / Pause-Taste einige Sekunden lang gedrückt und lassen Sie sie dann los, um die automatische Suche zu starten. Drücken Sie sie erneut kurz, um die Suche zu stoppen.
Drücken Sie die Taste Weiter, um die folgenden Sender auszuwählen.
Drücken Sie die Modustaste erneut, um den UKW-Modus zu verlassen.

PRODUKTBESCHREIBUNG



1. Mikrofon-Eingangsbuchse
2. TF / Micro SD-Kartensteckplatz
3. M / LED: kurz drücken, um zwischen Bluetooth / USB / TF-Karte / AUX IN- und FM-Modus zu wechseln.
Gedrückt halten, um die LED-Lichter des Lautsprechers ein- und auszuschalten.
4. USB-Steckplatz
5. Vorheriges Lied
6. Wiedergabe / Pause (Zum Abspielen und Anhalten kurz drücken)
7. Nächstes Lied
8. Zusätzlicher Eingangssteckplatz
9. Verladehafen
10. EIN / AUS-Taste und Lautstärkeeinstellung

SPEZIFIKATION

Lautsprecherleistung: 10 W
Eingang: DC 5V
Controller: 6,5 "Lautsprecher
Batteriekapazität: 1500 mAh
Übertragungsbereich: 10M
Dimension: 236 * 186 * 350mm

BT-Frequenzband: 2,4 GHz

Maximal emittierte HF-Leistung < 100 mW

BEMERKUNGEN

Unterstützt eine maximale Kapazität von 16 GB für die Wiedergabe von USB / TF-Karten (USB / TF-Karte nicht im Lieferumfang enthalten)

WICHTIGE ÜBERLEGUNGEN

1. Lassen Sie kein Wasser auf die Oberfläche oder das Produkt gelangen.
 2. Dieses Gerät ist nicht zur Verwendung durch Personen (einschließlich Kinder) mit eingeschränkten körperlichen, sensorischen oder geistigen Fähigkeiten oder mangelnder Erfahrung und mangelndem Wissen vorgesehen, es sei denn, a. Beaufsichtigt oder instruiert die Verwendung des Geräts Person, die für Ihre Sicherheit verantwortlich ist.
 3. Kinder sollten beaufsichtigt werden, um sicherzustellen, dass sie nicht mit dem Gerät spielen.
 4. Verwenden Sie das Gerät nicht, wenn die Oberfläche des Produkts beschädigt ist oder eine mechanische oder elektrische Störung vorliegt. Wenden Sie sich sofort an das autorisierte Service-Center.
 5. Schütteln Sie das Produkt nicht.
 6. Legen Sie das Produkt nicht in Wasser.
 7. Setzen Sie das Produkt keiner direkten Hitze aus. Dieses Produkt sollte an einem trockenen und belüfteten Ort aufbewahrt werden.
 8. Stellen Sie keine schweren Gegenstände auf das Gerät.
 9. Wenn der Akku vollständig entladen ist, schließen Sie das USB-Ladekabel an, um das Gerät aufzuladen.
- Bitte beachten Sie, dass das Gerät in den ersten Minuten des Ladevorgangs möglicherweise nicht richtig funktioniert.

KUNDENSERVICE

Nur in Englisch und / oder Spanisch

Servicio de atención al cliente / Customer

Service (Español / English): +34 902 090 079

Horario de atención al cliente: De lun. a Jue.

de 08:00 a 14:00 y de 15:30 a 17:30 y los Vier. de

09:00 a 14:00

Working hours: Mon to Thu from 08:00 to 14:00

and from 15:30 to 17:30 and Fri. from 09:00 to 14:00

sac@innovacelular.com


GARANTIE-ZERTIFIKAT**ELEKTRONISCHE AUSRÜSTUNG**

Modell: _____

Seriennummer: _____

NIEDERLASSUNG

Kaufdatum: _____

**+34 902 090 079****INNOVA CELLULAR SL**
C/ Severo Ochoa N° 9 nave 8B
28521 Rivas-Vaciamadrid
Madrid

Hinweis: Setzen Sie den Lautsprecher keinen extremen Temperaturen aus, da die Batterien explodieren können.

KONFORMITÄTSERKLÄRUNG

Hiermit erklärt INNOVA CELLULAR, dass das WIRELESS INN-MUSIC PORTABLE SOUND SYSTEM (ALT-34B) den grundlegenden Anforderungen und allen anderen anwendbaren oder durchsetzbaren Bestimmungen der EG-Richtlinien 2014/53 / EU und RoHS 2011/65 / entspricht. EU, des Europäischen Parlaments und des Rates, umgesetzt durch das Königliche Dekret 188/2016 vom 6. Mai 2016 in spanisches Recht. Die vollständige Konformitätserklärung finden Sie unter folgendem Link:
http://www.innovacelular.com/images/web/descargas/descargas/declaracion/declaracion_alt-34b.pdf

INSTRUCTIES VOOR GEBRUIKER EN VERZORGING

Geachte klant

Bedankt voor het kopen van dit product. Lees en bewaar deze handleiding voor toekomstige referentie. Lees alle instructies voordat u deze luidspreker gebruikt.

ACCESSOIRES

Controleer of alle onderstaande items in uw pakket zijn inbegrepen:

- 1 X INN-MUSIC draagbaar draadloos geluidssysteem
- 1 X USB-oplader
- 1 X 3,5 mm jack-audiokabel
- 1 X handleiding

LADEN

Sluit de laadkabel aan op de luidspreker en sluit deze aan op een andere USB-voedingsbron, zoals een PC / MAC / Adapter, enz.

EIGENSCHAPPEN

USB-lezer (het is slechts een signaalingang om muziek af te spelen, geen uitvoerfunctie)

TF-lezer

Hulpingang

FM-radio

Bluetooth

Oplaadbare batterij

Volume +/-

Afspelen / pauzeren

Vorige / volgende nummer

BLUETOOTH-VERBINDING

Zet de AAN / UIT-schakelaar in de aan-stand.

Zoek naar "ALT-34B" op uw mobiele telefoon of ander Bluetooth-apparaat en selecteer het zodra u het vindt. De luidspreker laat een indicatietoon horen nadat de luidspreker correct is aangesloten.

AANSLUITING VAN DE AUXILIARY INGANG

Maak verbinding met audio van een smartphone / iPad / pc / pc / dvd / enz.

Sluit het ene uiteinde van de meegeleverde 3,5 mm-jackkabel aan op de luidspreker en het andere uiteinde op een smartphone of ander audioapparaat.

FM RADIO (FREQUENTIE 87,5 - 108 MHz)

Druk op de modusknop om naar de FM-modus te schakelen.
Houd de knop Play / Pause enkele seconden ingedrukt en laat hem vervolgens los om het automatisch zoeken te starten. Druk nogmaals kort om het zoeken te stoppen.
Druk op de knop Volgende om de volgende stations te selecteren.
Druk nogmaals op de modusknop om de FM-modus te verlaten.

PRODUCTBESCHRIJVING



1. Microfooningang
2. TF / Micro SD-kaartsleuf
3. M / LED: kort indrukken om te schakelen tussen Bluetooth / USB / TF-kaart / AUX IN en FM-modus.
Houd ingedrukt om de LED-lampjes van de luidspreker in of uit te schakelen.
4. USB-sleuf
5. Vorige nummer
6. Afspelen / pauzeren (Druk kort om te spelen en te pauzeren)
7. Volgende nummer
8. Hulpinvoersleuf
9. Laadpoort
10. AAN / UIT-knop en volumeregeling

SPECIFICATIE

Luidsprekervermogen: 10 W
Ingang: DC 5V
Controller: 6.5 "luidspreker
Batterijcapaciteit: 1500 mAh
Overdrachtsafstand: 10M
Dimensie: 236 * 186 * 350 mm

BT-frequentieband: 2,4 GHz

Maximaal uitgestraald RF-vermogen < 100 mW

OPMERKINGEN

Ondersteunt een maximale capaciteit van 16 Gb voor het afspelen van USB / TF-kaarten (USB / TF-kaart niet inbegrepen)

BELANGRIJKE OVERWEGINGEN

1. Laat geen water op het oppervlak of op het product vallen.
2. Dit apparaat is niet ontworpen voor gebruik door personen (inclusief kinderen) met verminderde fysieke, sensorische of mentale vaardigheden of gebrek aan ervaring en kennis, tenzij onder toezicht of geïnstrueerd over het gebruik van het apparaat door een Persoon die verantwoordelijk is voor uw veiligheid.
3. Kinderen moeten onder toezicht staan om ervoor te zorgen dat ze niet met het apparaat spelen.
4. Gebruik het apparaat niet als het oppervlak van het product is beschadigd of als er een mechanische of elektrische storing is. Neem onmiddellijk contact op met het geautoriseerde servicecentrum.
5. Schud het product niet.
6. Plaats het product niet in water.
7. Plaats het product niet in directe hitte. Dit product moet op een droge en geventileerde plaats worden geplaatst.
8. Plaats geen zware voorwerpen op het apparaat.
9. Als de batterij volledig leeg is, sluit u de USB-oplaadkabel aan om het apparaat op te laden.

Houd er rekening mee dat het apparaat mogelijk niet goed werkt tijdens de eerste minuten van het opladen.

KLANTENSERVICE

Alleen in het Engels en / of Spaans

Servicio de atención al cliente / Customer

Service (Español / English): +34 902 090 079

Horario de atención al cliente: De lun. a Jue.
de 08:00 a 14:00 y de 15:30 a 17:30 y los Vier. de
09:00 a 14:00

Working hours: Mon to Thu from 08:00 to 14:00
and from 15:30 to 17:30 and Fri. from 09:00 to 14:00

sac@innovacelular.com


GARANTIE CERTIFICAAT**MATERIAAL**

Model: _____

Serienummer: _____

OPRICHTING

Aankoopdatum: _____



Vestigingszegel

+34 902 090 079**INNOVA CELULAR SL**
C/ Severo Ochoa N° 9 nave 8B
28521 Rivas-Vaciamadrid
Madrid

RoHS

Noot: Stel de luidspreker niet bloot aan extreme temperaturen, de batterijen kunnen exploderen.

CONFORMITEITSVERKLARING

Hierbij verklaart INNOVA CELLULAR dat het DRAADLOZE INN-MUZIEK DRAAGBARE GELUIDSSYSTEEM (ALT-34B) voldoet aan de essentiële vereisten en alle andere toepasselijke of afdwingbare bepalingen van de EG-richtlijnen 2014/53 / EU en RoHS 2011/65 / EU, van het Europees Parlement en de Raad, omgezet in de Spaanse wetgeving door middel van koninklijk besluit 188/2016 van 6 mei 2016. Om de volledige conformiteitsverklaring te zien, hebt u toegang via de volgende link:

http://www.innovacelular.com/images/web/descargas/descargas/declaracion/declaracion_alt-34b.pdf