



INNOVA

# Sistema portátil de sonido **Wireless INNSTAR**



Thank you for purchasing this product. We kindly ask you to read and save this instruction manual for future reference. Please read all the instructions before using this speaker.

## Accessories

Please check if all the items below are included in your package:

- 1 X Speaker
- 1 X USB Charging Cable
- 1 X Instruction Manual

## Charging

Plug the charging cable into the speaker and connect to another USB power source such as a PC/MAC, etc

## Functions

- USB reader (USB is only a signal input port for playing music, no output function)
- TF reader
- Aux-in (cable not included)
- Bluetooth
- Rechargeable battery
- Volume +/-
- Play / Pause
- Previous / Next track

## Connection

### **Bluetooth Connection:**

Power on the product to enter BT mode.

Search for "ALT-IN35" on your cell phone, or other Bluetooth device, and select it once found. The speaker will issue an indication tone after the speaker has connected successfully.

### **FM Radio (87.5 - 108 MHz):**

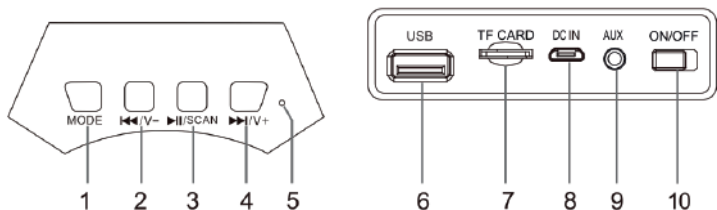
Press the Mode button to switch to FM mode.

Short press Play/Pause button then release it to start the auto search, short press again to stop searching.

Press Next button to select the next station.

Press the Mode button again to exit FM mode.

## Product Overview



1. **MODE** Press this button to switch between Bluetooth/USB/TF Card/AUX and FM modes.
2. **II/V-** Previous Track/Volume Down Button
3. **II/SCAN** Play/Pause (Short press for play and pause).
4. **III/V+** Next Track/Volume Up Button
5. LED Indicator
6. USB Slot
7. TF/Micro SD Card
8. Charging Port
9. Aux-in Slot
10. Power ON/OFF Switch

## Specifications

Output power: 5W

Bluetooth version: 5.0

Input: DC 5V

Driver: 3" speaker

Battery capacity: 500 mAh

Transmission Distance: 10 M

Dimension: 116\*103\*180 mm

## Remarks

Supports maximum capacity of 16 GB for the USB/TF card play (USB/TF not included)

## IMPORTANT SAFEGUARDS:

1. Do not allow water to spill onto the surface or into the product.
2. This unit is not intended for use by persons (including children) with reduced physical, sensory or mental capabilities or lack of experience and knowledge unless they are supervised or given instruction concerning the use of the appliance by a person responsible for their safety.
3. Children should be supervised to ensure they do not play with the unit.
4. If the product surface is damaged or if there is a mechanical or electrical malfunction, do not use the unit. Contact the authorized service center immediately.
5. Do not shake the unit.
6. Do not place the unit in water.
7. Do not place the product in direct heat. This unit is to be placed in a dry and ventilated place.
8. Do not place heavy objects on the unit.
9. Do not expose the speaker at extreme temperatures, the battery could exploit.

## Declaration of conformity

Through this INNOVA CELLULAR, it declares that the SISTEMA PORTATIL DE SONIDO WIRELESS INNSTAR (AUR/IN35) complies with the essential requirements and any other applicable or enforceable provisions of Directives 2014/53/UE (RED) and RoHS 2011/65/EU, of the European Parliament and of the Council, transposed to Spanish legislation through Royal Decree 188/2016, of May 6, 2016. To see the complete declaration of conformity, you can access it through the following link: [http://www.innovacelular.com/images/web/descargas/descargas/declaracion/declaracion\\_alt-in35.pdf](http://www.innovacelular.com/images/web/descargas/descargas/declaracion/declaracion_alt-in35.pdf)

## Only in English or Spanish

Servicio de atención al cliente / Customer service (Español / English):

+34 902 090 079 / +34 91 713 94 98

**Horario de atención al cliente:** De lunes a jueves de 08:00 a 14:00 y de 15:30 a 17:30 y los viernes de 09:00 a 14:00

**Working hours:** Mon to Thu from 08:00 to 14:00 and from 15:30 to 17:30 and Fri. from 09:00 to 14:00

sac@innovacelular.com

## Guarantee

### GUARANTEE


#### DEVICE

ITEM: \_\_\_\_\_

Serial number: \_\_\_\_\_

#### ESTABLISHMENT

Purchase date: \_\_\_\_\_



Establishment signature

**+34 902 090 079**  
**+34 91 713 94 98**

**INNOVA CELULAR SL**  
C/ Severo Ochoa N° 9 nave 8B  
28521 Rivas-Vaciamadrid  
Madrid



Gracias por comprar este producto. Le rogamos que lea y guarde este manual de instrucciones para futuras consultas. Lea todas las instrucciones antes de usar este altavoz.

## Accesorios

Verifique si todos los artículos que a continuación se detallan están incluidos en su paquete:

- 1 X Altavoz
- 1 X cable USB de carga
- 1 X Manual de instrucciones

## Carga del producto

Conecte el cable de carga proporcionado al altavoz, a continuación conecte el otro extremo del cable a una fuente de alimentación USB, como una PC / MAC, etc.

## Funciones

Lector USB (Es solo un puerto de entrada de señal para reproducir música, sin función de salida)

Lector TF

Entrada auxiliar (AUX-IN) (cable no incluido)

Bluetooth

Batería recargable

Volumen +/-

Play / Pause

Anterior canción / Siguiente canción

## Conexión

### **Conexión Bluetooth:**

Encienda el altavoz para entrar en modo Bluetooth.

Busque "ALT-IN35" en su dispositivo móvil u otro dispositivo Bluetooth y selecciónelo una vez que lo encuentre. El altavoz emitirá un aviso de indicación después de que el altavoz se haya conectado correctamente.

### **Radio FM (87.5 - 108 MHz):**

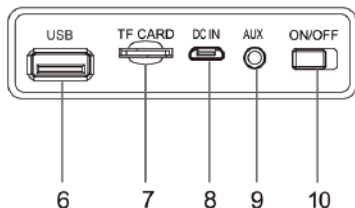
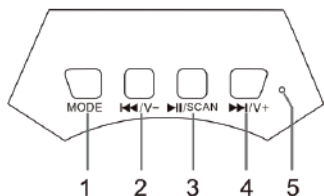
Presione el botón Modo para cambiar al modo radio FM.

Presione brevemente el botón Reproducir/Pausa para iniciar la búsqueda automática de emisoras, presione brevemente nuevamente este mismo botón para detener la búsqueda.

Presione el botón ►► para pasar a la siguiente emisora

Presione el botón Modo nuevamente para salir del modo radio FM.

## Descripción del producto



1. MODO Presione este botón para cambiar entre los modos Bluetooth / USB / TF / AUX-in y Radio FM.
2. ◀◀ / V- : Anterior canción / Bajar volumen
3. ▶▶ / SCAN : Play/Pause (Presionar de manera corta para Parar/Reproducir).
4. ▶▶ / V+ : Siguiente canción / Subir volumen
5. Indicador LED
6. Lector USB
7. Lector TF/Micro SD
8. Puerto de carga
9. Entrada auxiliar
10. Botón ON/OFF

## Especificaciones

Potencia de salida: 5W

Versión Bluetooth: 5.0

Entrada: DC 5V

Altavoz: 3"

Capacidad de la batería: 500 mAh

Distancia de transmisión: 10 M

Dimensiones: 116\*103\*180 mm

Admite una capacidad máxima de 16 GB para la reproducción de tarjetas USB / TF (USB/TF no incluidos)

## CONSIDERACIONES IMPORTANTES:

1. No permita que se derrame agua sobre la superficie o sobre el producto.
2. Esta unidad no está diseñada para ser utilizada por personas (incluidos niños) con capacidades físicas, sensoriales o mentales reducidas o falta de experiencia y conocimiento, a menos que sean supervisados o se les dé instrucciones sobre el uso del aparato por parte de una persona responsable de su seguridad.
3. Los niños deben ser supervisados para asegurarse de que no jueguen con la unidad.
4. Si la superficie del producto está dañada o si hay un mal funcionamiento mecánico o eléctrico, no use la unidad. Póngase en contacto con el centro de servicio autorizado de inmediato.
5. No agite la unidad.
6. No sumerja la unidad en agua.
7. No coloque el producto a un calor directo. Esta unidad se debe colocar en un lugar seco y ventilado.
8. No coloque objetos pesados sobre la unidad.
9. No exponga el altavoz a temperaturas extremas, la batería podría explotar.

## Declaración de conformidad

Por medio de la presente INNOVA CELULAR declara que el SISTEMA PORTATIL DE SONIDO WIRELESS INNSTAR (ALT/IN35) cumple con los requisitos esenciales y cualesquiera otras disposiciones aplicables o exigibles de las Directivas CE 2014/53/EU (RED), RoHS 2011/65/EU, del Parlamento Europeo y del Consejo, transpuesta a la legislación Española mediante el Real Decreto 188/2016, de 6 de Mayo de 2016.

Para ver la declaración de conformidad completa puede acceder a través del siguiente link:

[http://www.innovacelular.com/images/web/descargas/descargas/declaracion/declaracion\\_alt-in35.pdf](http://www.innovacelular.com/images/web/descargas/descargas/declaracion/declaracion_alt-in35.pdf)



## Solo en Español e Inglés

Servicio de atención al cliente / Customer service (Español / English):

+34 902 090 079 / +34 91 713 94 98

**Horario de atención al cliente:** De lunes a jueves de 08:00 a 14:00 y de 15:30 a 17:30 y los viernes de 09:00 a 14:00

**Working hours:** Mon to Thu from 08:00 to 14:00 and from 15:30 to 17:30 and Fri. from 09:00 to 14:00

sac@innovacelular.com

## Garantía

# CERTIFICADO DE GARANTIA


### EQUIPO

Modelo: \_\_\_\_\_

Nº de Serie: \_\_\_\_\_

### ESTABLECIMIENTO

Fecha de Compra: \_\_\_\_\_



Sello del establecimiento

+34 902 090 079

+34 91 713 94 98

INNOVA CELULAR SL

C/ Severo Ochoa Nº 9 nave 8B

28521 Rivas-Vaciamadrid

Madrid



Obrigado por adquirir este produto. Leia e salve este manual de instruções para referência futura. Leia todas as instruções antes de usar este alto-falante.

## Acessórios

Verifique se todos os itens listados abaixo estão incluídos no seu pacote:

- 1 x alto-falante
- 1 X cabo de carregamento USB
- 1 X manual de instruções

## Carregamento do produto

Conecte o cabo de carregamento fornecido ao alto-falante e, em seguida, conecte a outra extremidade do cabo a uma fonte de alimentação USB, como um PC / MAC, etc.

## Funcionalidades

Leitor USB (é apenas uma porta de entrada de sinal para reproduzir música, sem função de saída)

Leitor TF

Entrada auxiliar (AUX-IN) (Cabo não incluído)

Bluetooth

Bateria recarregável

Volume +/-

Reproduzir / Pausar

Música anterior / Próxima música

## Ligação

### **Conexão Bluetooth:**

Ligue o alto-falante para entrar no modo Bluetooth.

Procure por "ALT-IN35" no seu dispositivo móvel ou outro dispositivo Bluetooth e selecione-o assim que o encontrar. O alto-falante emitirá um aviso de indicação depois que o alto-falante foi conectado com sucesso.

### **Rádio FM (87.5 - 108 MHz):**

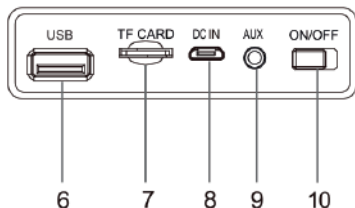
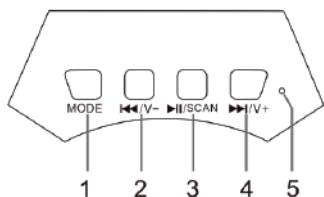
Pressione o botão Mode para mudar para o modo de rádio FM.

Pressione brevemente o botão Reproduzir / Pausar para iniciar a busca automática de estações, pressione brevemente este botão novamente para interromper a busca.

Pressione o botão ►► para ir para a próxima estação

Pressione o botão Mode novamente para sair do modo de rádio FM.

## Descrição do produto



1. MODO Pressione este botão para alternar entre os modos Bluetooth / USB / TF / AUX-in e Rádio FM.
2. ◀◀ / V- : Música anterior / Diminuir volume
3. ▶▶ / II / SCAN : Reproduzir / Pausar (Pressione brevemente para Parar / Reproduzir).
4. ▶▶ / V+ : Próxima música / Aumentar volume
5. Indicador LED
6. Leitor USB
7. Leitor TF / Micro SD
8. Porto de carga
9. Entrada auxiliar
10. Botão ON / OFF

## Especificações

Potência de saída: 5W

Versão Bluetooth: 5.0

Entrada: DC 5V

Alto-falante: 3 "

Capacidade da bateria: 500 mAh

Distância de transmissão: 10M

Dimensões: 116 \* 103 \* 180mm

## Observações

Suporta uma capacidade máxima de 16 GB para reproduzir cartões USB / TF (USB / TF não incluído)

## CONSIDERAÇÕES IMPORTANTES:

1. Não permita que a água derrame na superfície ou no produto.
2. Esta unidade não se destina ao uso por pessoas (incluindo crianças) com habilidades físicas, sensoriais ou mentais reduzidas ou falta de experiência e conhecimento, a menos que sejam supervisionadas ou instruídas no uso do aparelho por um técnico. pessoa responsável por sua segurança.
3. As crianças devem ser supervisionadas para garantir que não brinquem com a unidade.
4. Se a superfície do produto estiver danificada ou se houver um mau funcionamento mecânico ou elétrico, não use a unidade. Entre em contato com o centro de serviço autorizado imediatamente.
5. Não agite a unidade.
6. Não mergulhe a unidade em água.
7. Não coloque o produto em calor direto. Esta unidade deve ser colocada em local seco e ventilado.
8. Não coloque objetos pesados sobre a unidade.
9. Não exponha o alto-falante a temperaturas extremas, pois a bateria pode explodir.

## Declaração de conformidade

A INNOVA CELLULAR declara que o SISTEMA DE SOM PORTÁTIL WIRELESS INNSTAR (ALT / IN35) cumpre os requisitos essenciais e quaisquer outras disposições aplicáveis ou aplicáveis das Diretivas da CE 2014/53 / EU (RED), RoHS 2011/65/UE, do Parlamento Europeu e do Conselho, transposta para a legislação espanhola pelo Real Decreto 188/2016, de 6 Maio de 2016.

Para ver a declaração completa de conformidade, você pode acessar através do seguinte link:

[http://www.innovacelular.com/images/web/descargas/descargas/declaracion/declaracion\\_alt-in35.pdf](http://www.innovacelular.com/images/web/descargas/descargas/declaracion/declaracion_alt-in35.pdf)

## Somente em espanhol e inglês

Servicio de atención al cliente / Customer service (Español / English):

+34 902 090 079 / +34 91 713 94 98

**Horario de atención al cliente:** De lunes a jueves de 08:00 a 14:00 y de 15:30 a 17:30 y los viernes de 09:00 a 14:00

**Working hours:** Mon to Thu from 08:00 to 14:00 and from 15:30 to 17:30 and Fri. from 09:00 to 14:00

sac@innovacelular.com

## Garantía

# CERTIFICADO DE GARANTIA


### EQUIPO

Modelo: \_\_\_\_\_

Nº de Serie: \_\_\_\_\_

### ESTABLECIMIENTO

Fecha de Compra: \_\_\_\_\_



Sello del establecimiento

**+34 902 090 079**

**+34 91 713 94 98**

**INNOVA CELULAR SL**

C/ Severo Ochoa Nº 9 nave 8B

28521 Rivas-Vaciamadrid

Madrid

