

USER MANUAL / MANUAL DE USUARIO / MANUAL DE USUÁRIO / MAN-
UEL DE L'UTILISATEUR / MANUALE DELL'UTENTE / BENUTZERHAN-
DBUCH / GEBUIKERSHANDLEIDING - **AUR/24**



INNOVA

Auriculares wireless **INNBUDS**

Pairing mode - Auto pairing

Pairing name: AUR-24

Long press the button for 4 seconds to turn on the earbuds, until blue and red light flashing alternately, and then search Bluetooth pairing name "AUR-24" to connect successfully. (Note: The two earbuds can be pairing automatically. If you can't connect two earbuds, then try this way: press the button twice on one of the earbuds into pairing mode).

Key function

- Long press about 4 seconds to power on and power off.
- Short press to music pause / play music / answer the phone / hang up.
- Long press about 1.5 seconds to next song
- Long press about 2 seconds to reject the call
- Press twice the button to recall the latest number.

Indicator light status

- Pairing mode: The light flash in red / blue color.
- Working: Blue light blinks slowly
- Charging: Shines in red light
- Full charging:
- Earbuds: The red light is off
- Charging box: Stop twinkle, long bright with red light

Specification

- Bluetooth version: 5.0
- Bluetooth pairing name: AUR-24
- Power supply: Built-in battery
- Battery capacity:
- 35 mAh / Earbuds

- 350 mAh / charging case
- Charging voltage: DC 5V
- Operation range: 10 meters
- Playing time: 2-3 hours
- Charging time: 1-2 hours
- Frequency band: 20 Hz - 20KHz

Safety instructions

- Do not use this apparatus near water
- Clean only with dry cloth
- Do not block any ventilation openings. Install in accordance with the manufacture's instructions.
- Do not install near any heat sources such as radiators, heat registers, stoves, or other apparatus (including amplifiers) that produce heat.
- Protect the power cord from being walked on or pinched particularly at plugs, convenience receptacles, and the point where they exit from the apparatus.
- Only use attachments / accessories specified by the manufacturer.
- Unplug this apparatus during lightning storms or when unused for long periods of time.
- Do not expose the earphones or the charging box at extreme temperatures, these could exploit.

Declaration of conformity

Through this INNOVA CELLULAR, it declares that the EARPHONE WIRELESS INNBUDS (AUR/24 (EP-025)) complies with the essential requirements and any other applicable or

enforceable provisions of Directives CE with the essential requirements and any other applicable or enforceable provisions of Directives CE 2014/53/EU RED and RoHS 2011/65/EU, of the European Parliament and of the Council, transposed to Spanish legislation through Royal Decree 188/2016, of May 6, 2016. To see the complete declaration of conformity, you can access it through the following link: http://www.innovacelular.com/images/web/descargas/descargas/declaracion/declaracion_aur-24.pdf

Customer Service

Only in English or Spanish

Servicio de atención al cliente / Customer Service (Español / English):

+34 902 090 079 / +34 91 713 94 98

Horario de atención al cliente:

De lun. a Jue. de 08:00 a 14:00 y de 15:30 a 17:30 y los Vier. de 09:00 a 14:00

Working hours: Mon to Thu from 08:00 to 14:00 and from 15:30 to 17:30 and Fri. from 09:00 to 14:00
sac@innovacelular.com

GUARANTEE


DEVICE

ITEM: _____

Serial number: _____

ESTABLISHMENT

Purchase date: _____



Establishment signature

+34 902 090 079

+34 91 713 94 98

INNOVA CELULAR SL
C/ Severo Ochoa N° 9 nave 8B
28521 Rivas-Vaciamadrid
Madrid



Modo de emparejamiento - emparejamiento automático

Nombre del Bluetooth: AUR-24

Mantenga presionado el botón de los auriculares durante 4 segundos para encender los auriculares, hasta que una luz azul y roja parpadee alternativamente, y luego busque en el listado de dispositivos Bluetooth de su dispositivo móvil "AUR-24" para realizar la conexión.

(Nota: Los dos auriculares se emparejan automáticamente. Si no se vinculan, presione el botón dos veces en uno de los auriculares mientras se encuentra en modo de emparejamiento).

Funciones

- Mantenga presionado unos 4 segundos para encender y/o apagar los auriculares.
- Presionar de manera corta el botón para pausar / reproducir música, contestar una llamada o colgar una llamada.
- Presionar el botón durante 1.5 segundos para ir a la siguiente canción.
- Presionar el botón durante 2 segundos para rechazar una llamada.
- Presionar 2 veces el botón para rellamar al último número.

Luces indicadoras de estado

- Modo de emparejamiento: La luz parpadea en color rojo / azul
- En funcionamiento: La luz azul parpadea lentamente
- Carga: Se muestra una luz roja
- Carga completa:
- Auriculares: La luz roja está apagada.
- La caja de carga: La luz roja deja de parpadear y se queda fija.

Especificaciones

- Versión del Bluetooth: 5.0
- Nombre del Bluetooth: AUR-24
- Fuente de alimentación: batería incorporada
- Capacidad de la batería:
 - Auriculares: 35 mAh
 - Caja cargadora: 350 mAh
- Voltaje de carga: DC 5V
- Rango de operación: 10 metros
- Autonomía: 2-3 horas
- Tiempo de carga: 1-2 horas
- Frecuencia: 20 Hz - 20KHz

Instrucciones de seguridad

- No use este aparato cerca del agua
- Limpiar solo con un paño seco.
- No bloquee las aberturas de ventilación. Haga la instalación conforme a las instrucciones del fabricante.
- No lo instale cerca de fuentes de calor como radiadores, registros de calor, estufas u otros aparatos (incluidos amplificadores) que produzcan calor.
- Proteja el cable de alimentación para que no sea pisado o pellizcado, en ninguna parte del cable.
- Utilice solo accesorios / complementos especificados por el fabricante.
- Desenchufe este aparato durante tormentas eléctricas o cuando no se utilice durante largos períodos de tiempo.

- No exponga los auriculares o la caja de carga a temperaturas extremas, estos podrían explotar.

Declaración de conformidad

Por medio de la presente INNOVA CELULAR declara que los AURICULARES WIRELESS INNBUDS (AUR/24 (EP-025)) cumple con los requisitos esenciales y cualesquiera otras disposiciones aplicables o exigibles de las Directivas CE 2014/53/EU RED y RoHS 2011/65/EU, del Parlamento Europeo y del Consejo, transpuesta a la legislación Española mediante el Real Decreto 188/2016, de 6 de Mayo de 2016. Para ver la declaración de conformidad completa puede acceder a través del siguiente link:

http://www.innovacelular.com/images/web/descargas/descargas/declaracion/declaracion_aur-24.pdf

Servicio de atención al cliente

Sólo en Inglés y/o Español

Servicio de atención al cliente / Customer Service (Español / English):

+34 902 090 079 / +34 91 713 94 98

Horario de atención al cliente:

De lun. a Jue. de 08:00 a 14:00 y de 15:30 a 17:30 y los Vier. de 09:00 a 14:00

Working hours: Mon to Thu from 08:00 to 14:00 and from 15:30 to 17:30 and Fri. from 09:00 to 14:00
sac@innovacelular.com

Carta de garantía


CERTIFICADO DE GARANTIA**EQUIPO**

Modelo: _____

Nº de Serie: _____

ESTABLECIMIENTO

Fecha de Compra: _____



Sello del establecimiento

+34 902 090 079
+34 91 713 94 98**INNOVA CELULAR SL**
C/ Severo Ochoa Nº 9 nave 8B
28521 Rivas-Vaciamadrid
Madrid

Modo de emparelhamento - emparelhamento automático

Nome Bluetooth: AUR-24

Pressione e mantenha pressionado o botão do fone de ouvido por 4 segundos para ligá-lo, até que uma luz azul e vermelha pisque alternadamente e, em seguida, pesquise na lista de dispositivos Bluetooth do seu dispositivo móvel "AUR-24" para conectar.

(Nota: os dois fones de ouvido emparelham-se automaticamente. Se não estiverem emparelhados, pressione o botão duas vezes em um dos fones de ouvido enquanto estiver no modo de emparelhamento.)

Recursos

- Mantenha pressionado por cerca de 4 segundos para ligar e/ou desligar os fones de ouvido.
- Pressione rapidamente o botão para pausar / reproduzir música, atender ou desligar.
- Pressione o botão por 1,5 segundos para ir para a próxima música.
- Pressione o botão por 2 segundos para rejeitar uma chamada.
- Pressione o botão duas vezes para rediscar o último número.

Luzes indicadoras de status

- Modo de emparelhamento: a luz pisca em vermelho / azul
- Em execução: a luz azul pisca lentamente
- Carregamento: luz vermelha mostrada
- Carga máxima:
- Fones de ouvido: a luz vermelha está apagada.

- A caixa de carregamento: a luz vermelha para de piscar e permanece acesa.

Especificações

- Versão Bluetooth: 5.0
- Nome do Bluetooth: AUR-24
- Fonte de alimentação: bateria embutida
- Capacidade de carga:
- Fones de ouvido: 35 mAh
- Caixa do carregador: 350 mAh
- Tensão de carregamento: DC 5V
- Faixa de operação: 10 metros
- Autonomia: 2-3 horas
- Tempo de carregamento: 1-2 horas
- Frequência: 20Hz - 20KHz

Instruções de segurança

- Não use este aparelho perto da água
- Limpe apenas com um pano seco.
- Não bloqueie as aberturas de ventilação. Instale de acordo com as instruções do fabricante.
- Não instale perto de fontes de calor, como radiadores, registros de calor, fogões ou outros aparelhos (incluindo amplificadores) que produzam calor.
- Proteja o cabo de alimentação de ser pisado ou comprimido em qualquer lugar do cabo.
- Use apenas acessórios especificados pelo fabricante.
- Desconecte este aparelho durante tempestades com raios ou quando não for utilizado por longos períodos de tempo.

- Não exponha os fones de ouvido ou a caixa de carregamento a temperaturas extremas, pois eles podem explodir.

Declaração de conformidade

A INNOVA CELLULAR declara que o AURICULARES WIRELESS INNBUDDS (AUR/24 (EP-025)) cumple con los requisitos esenciales y cualesquiera otras disposiciones aplicables o exigibles de las Directivas CE 2014/53/EU RED y RoHS 2011/65/EU, del Parlamento Europeo y del Consejo, transpuesta a la legislación Española mediante el Real Decreto 188/2016, de 6 de Mayo de 2016. Para ver la declaración de conformidad completa puede acceder a través del siguiente link: http://www.innovacelular.com/images/web/descargas/descargas/declaracion/declaracion_aur-24.pdf

Serviço de atenção ao cliente

Somente em inglês e / ou espanhol

Servicio de atención al cliente / Customer

Service (Español / English):

+34 902 090 079 / +34 91 713 94 98

Horario de atención al cliente:

De lun. a Jue. de 08:00 a 14:00 y de 15:30 a 17:30 y los Vier. de 09:00 a 14:00

Working hours: Mon to Thu from 08:00 to 14:00 and from 15:30 to 17:30 and Fri. from 09:00 to 14:00
sac@innovacelular.com

CERTIFICADO DE GARANTIA


EQUIPO

Modelo: _____

Nº de Serie: _____

ESTABLECIMIENTO

Fecha de Compra: _____



Sello del establecimiento

+34 902 090 079
+34 91 713 94 98

INNOVA CELULAR SL
C/ Severo Ochoa Nº 9 nave 8B
28521 Rivas-Vaciamadrid
Madrid



Mode d'appairage - appariement automatique

Nom Bluetooth: AUR-24

Appuyez sur le bouton du casque et maintenez-le enfoncé pendant 4 secondes pour allumer le casque, jusqu'à ce qu'un voyant bleu et rouge clignote alternativement, puis recherchez la liste des appareils Bluetooth de votre appareil mobile "AUR-24" pour vous connecter.

(Remarque: les deux écouteurs se couplent automatiquement. S'ils ne sont pas couplés, appuyez deux fois sur le bouton de l'un des écouteurs en mode de couplage.)

Caractéristiques

- Maintenez enfoncé pendant environ 4 secondes pour allumer et / ou éteindre le casque.
- Appuyez brièvement sur le bouton pour mettre en pause / lire de la musique, répondre à un appel ou raccrocher.
- Appuyez sur le bouton pendant 1,5 seconde pour passer à la chanson suivante.
- Appuyez sur le bouton pendant 2 secondes pour rejeter un appel.
- Appuyez deux fois sur le bouton pour recomposer le dernier numéro.

Voyants d'état

- Mode d'appairage: le voyant clignote en rouge / bleu
- En cours d'exécution: la lumière bleue clignote lentement
- Chargement: un voyant rouge s'affiche
- Pleine charge:
 - Casque: le voyant rouge est éteint.
 - Le boîtier de charge: le voyant rouge cesse de clignoter et

reste allumé.

Caractéristiques

- Version Bluetooth: 5.0
- Nom Bluetooth: AUR-24
- Alimentation: batterie intégrée
- Capacité de la batterie:
 - Casque: 35 mAh
 - Boîtier de chargeur: 350 mAh
- Tension de charge: DC 5V
- Portée de fonctionnement: 10 mètres
- Autonomie: 2-3 heures
- Temps de charge: 1-2 heures
- Fréquence: 20 Hz - 20 KHz

Consignes de sécurité

- Ne pas utiliser cet appareil près de l'eau
- Nettoyez uniquement avec un chiffon sec.
- Ne bloquez pas les ouvertures de ventilation. Installez selon les instructions du fabricant.
- N'installez pas à proximité de sources de chaleur telles que des radiateurs, des registres de chaleur, des cuisinières ou d'autres appareils (y compris des amplificateurs) qui produisent de la chaleur.
- Protégez le cordon d'alimentation contre tout piétinement ou pincement sur le cordon.
- Utilisez uniquement les accessoires / accessoires spécifiés par le fabricant.
- Utilisez uniquement les accessoires / accessoires spécifiés par le fabricant.

- N'exposez pas le casque ou le boîtier de chargement à des températures extrêmes, ils pourraient exploser.

Déclaration de conformité

Au moyen de cette INNOVA CELLULAR déclare que le AURICULARES WIRELESS INNBUDS (AUR/24 (EP-025)) est conforme aux exigences essentielles et à toute autre disposition applicable ou exécutoire des directives CE 2014/53/UE RED et RoHS 2011/65/UE, du Parlement européen et du Conseil, transposées dans la législation espagnole par le décret royal 188/2016, du 6 mai 2016. Pour voir la déclaration de conformité complète, vous pouvez accéder via le lien suivant: http://www.innovacelular.com/images/web/descargas/descargas/declaracion/declaracion_aur-24.pdf

Service Clients

Uniquement en anglais et / ou espagnol

Servicio de atención al cliente / Customer Service

(Español / English):

+34 902 090 079 / +34 91 713 94 98

Horario de atención al cliente:

De lun. a Jue. de 08:00 a 14:00 y de 15:30 a 17:30 y los Vier. de 09:00 a 14:00

Working hours: Mon to Thu from 08:00 to 14:00 and from 15:30 to 17:30 and Fri. from 09:00 to 14:00
sac@innovacelular.com

CERTIFICAT DE GARANTIE


ÉQUIPE

Modèle: _____

N° de série: _____

ÉTABLISSEMENT

Date d'achat: _____



+34 902 090 079

+34 91 713 94 98

INNOVA CELULAR SL

C/ Severo Ochoa N° 9 nave 8B
28521 Rivas-Vaciamadrid
Madrid

Sceau de l'établissement



Modalità di associazione: associazione automatico

Nome Bluetooth: AUR-24

Tenere premuto il pulsante dell'auricolare per 4 secondi per accendere l'auricolare, fino a quando una luce blu e rossa lampeggia alternativamente, quindi cercare nell'elenco dei dispositivi Bluetooth del dispositivo mobile "AUR-24" per connettersi. (Nota: le due cuffie si accoppiano automaticamente. Se non sono accoppiate, premere due volte il pulsante su una delle cuffie in modalità di associazione.)

Caratteristiche

- Tenere premuto per circa 4 secondi per accendere e / o spegnere le cuffie.
- Premere brevemente il pulsante per mettere in pausa / riprodurre musica, rispondere a una chiamata o riagganciare una chiamata.
- Premi il pulsante per 1,5 secondi per passare al brano successivo.
- Premere il pulsante per 2 secondi per rifiutare una chiamata.
- Premere due volte il tasto per ricomporre l'ultimo numero.

Indicatori di stato

- Modalità di associazione: la luce lampeggia in rosso / blu
- In esecuzione: la luce blu lampeggia lentamente
- Ricarica: luce rossa mostrata
- Pieno carico:
- Cuffie: la luce rossa è spenta.
- La scatola di ricarica: la luce rossa smette di lampeggiare e rimane accesa.

Specificazioni

- Versione Bluetooth: 5.0
- Nome Bluetooth: AUR-24
- Alimentazione: batteria integrata
- Capacità della batteria:
- Cuffie: 35 mAh
- Scatola di ricarica: 350 mAh
- Tensione di carica: DC 5 V.
- Gamma operativa: 10 metri
- Autonomia: 2-3 ore
- Tempo di ricarica: 1-2 ore
- Frequenza: 20Hz - 20KHz

Istruzioni di sicurezza

- Non utilizzare questo apparecchio vicino all'acqua
- Pulire solo con un panno asciutto.
- Non bloccare le aperture di ventilazione. Installare secondo le istruzioni del produttore.
- Non installare vicino a fonti di calore come radiatori, termoregolatori, stufe o altri apparecchi (inclusi amplificatori) che producono calore.
- Proteggere il cavo di alimentazione dall'essere calpestato o pizzicato in qualsiasi punto del cavo.
- Utilizzare solo accessori / accessori specificati dal produttore.
- Scollegare questo apparecchio durante i temporali o se non viene utilizzato per lunghi periodi di tempo.

- Non esporre le cuffie o la scatola di ricarica a temperature estreme, potrebbero esplodere.

Dichiarazione di conformità

Con questo INNOVA CELLULAR dichiara che il AURICULARES WIRELESS INNBUDS (AUR/24 (EP-025)) è conforme ai requisiti essenziali e alle altre disposizioni applicabili o applicabili delle direttive CE 2014/53 / EU RED e RoHS 2011/65/UE, del Parlamento europeo e del Consiglio, recepite nella legislazione spagnola dal regio decreto 188/2016, del 6 maggio 2016. Per visualizzare la dichiarazione di conformità completa è possibile accedere tramite il seguente link: http://www.innovacelular.com/images/web/descargas/descargas/declaracion/declaracion_aur-24.pdf

Assistenza clienti

Solo in inglese e / o spagnolo

Servicio de atención al cliente / Customer

Service (Español / English):

+34 902 090 079 / +34 91 713 94 98

Horario de atención al cliente:

De lun. a Jue. de 08:00 a 14:00 y de 15:30 a 17:30 y los Vier. de 09:00 a 14:00

Working hours: Mon to Thu from 08:00 to 14:00 and from 15:30 to 17:30 and Fri. from 09:00 to 14:00
sac@innovacelular.com

CERTIFICATO DI GARANZIA


ATTREZZATURE

Modello: _____

N° di serie: _____

ISTITUISCE

Data d'acquisto: _____



Sello del establecimiento

+34 902 090 079

+34 91 713 94 98

INNOVA CELULAR SL
C/ Severo Ochoa N° 9 nave 8B
28521 Rivas-Vaciamadrid
Madrid



Pairing-Modus - automatisches Pairing

Bluetooth-Name: AUR-24

Halten Sie die Headset-Taste 4 Sekunden lang gedrückt, um das Headset einzuschalten, bis abwechselnd ein blaues und ein rotes Licht blinken, und durchsuchen Sie dann die Bluetooth-Geräteliste Ihres Mobilgeräts "AUR-24", um eine Verbindung herzustellen.

(Hinweis: Die beiden Kopfhörer werden automatisch gekoppelt. Wenn sie nicht gekoppelt sind, drücken Sie im Pairing-Modus zweimal die Taste an einem der Kopfhörer.)

Eigenschaften

- Halten Sie ca. 4 Sekunden lang gedrückt, um die Kopfhörer ein- und / oder auszuschalten.
- Drücken Sie kurz die Taste, um Musik anzuhalten / abzuspielen, einen Anruf anzunehmen oder einen Anruf zu beenden.
- Drücken Sie die Taste 1,5 Sekunden lang, um zum nächsten Titel zu gelangen.
- Drücken Sie die Taste 2 Sekunden lang, um einen Anruf abzulehnen.
- Drücken Sie die Taste zweimal, um die letzte Nummer erneut zu wählen.

Statusanzeige leuchtet

- Pairing-Modus: Das Licht blinkt rot / blau
- Laufen: Blaues Licht blinkt langsam
- Aufladen: Ein rotes Licht wird angezeigt
- Volle Ladung:
- Kopfhörer: Das rote Licht ist aus.

- Die Ladebox: Das rote Licht hört auf zu blinken und bleibt an.

Spezifikationen

- Bluetooth-Version: 5.0
- Bluetooth-Name: AUR-24
- Stromversorgung: eingebaute Batterie
- Batteriekapazität:
- Kopfhörer: 35 mAh
- Ladekasten: 350 mAh
- Ladespannung: DC 5V
- Reichweite: 10 Meter
- Autonomie: 2-3 Stunden
- Ladezeit: 1-2 Stunden
- Frequenz: 20 Hz - 20 kHz

Sicherheitshinweise

- Verwenden Sie dieses Gerät nicht in der Nähe von Wasser
- Nur mit einem trockenen Tuch reinigen.
- Blockieren Sie nicht die Lüftungsöffnungen. Installieren Sie das Gerät gemäß den Anweisungen des Herstellers.
- Nicht in der Nähe von Wärmequellen wie Heizkörpern, Heizregistern, Öfen oder anderen Geräten (einschließlich Verstärkern) installieren, die Wärme erzeugen.
- Schützen Sie das Netzkabel vor dem Betreten oder Einklemmen des Kabels.
- Verwenden Sie nur vom Hersteller angegebenes Zubehör.
- Trennen Sie dieses Gerät bei Gewittern oder bei längerem Nichtgebrauch vom Stromnetz.

- Setzen Sie den Kopfhörer oder die Ladebox keinen extremen Temperaturen aus, da diese explodieren können.

Konformitätserklärung

Mit dieser INNOVA erklärt CELLULAR, dass die AURICULARES WIRELESS INNBUDS (AUR/24 (EP-025)) erfüllt die grundlegenden Anforderungen und sonstigen anwendbaren oder durchsetzbaren Bestimmungen der EG-Richtlinien 2014/53 / EU RED und RoHS 2011/65/EU, des Europäischen Parlaments und des Rates, die durch das königliche Dekret 188/2016 in spanische Rechtsvorschriften umgesetzt wurden; vom 6. Mai 2016. Um die vollständige Konformitätserklärung anzuzeigen, können Sie über den folgenden Link zugreifen:

http://www.innovacelular.com/images/web/descargas/descargas/declaracion/declaracion_aur-24.pdf

Kundendienst

Nur in Englisch und / oder Spanisch
Servicio de atención al cliente / Customer
Service (Español / English):

+34 902 090 079 / +34 91 713 94 98

Horario de atención al cliente:

De lun. a Jue. de 08:00 a 14:00 y de 15:30 a 17:30 y los
Vier. de 09:00 a 14:00

Working hours: Mon to Thu from 08:00 to 14:00
and from 15:30 to 17:30 and Fri. from 09:00 to 14:00
sac@innovacelular.com

GARANTIE-ZERTIFIKAT

ELEKTRONISCHE AUSRÜSTUNG

Modell: _____

Seriennummer: _____

NIEDERLASSUNG

Kaufdatum: _____

+34 902 090 079
+34 91 713 94 98

INNOVA CELULAR SL
C/ Severo Ochoa N° 9 nave 8B
28521 Rivas-Vaciamadrid
Madrid



Koppelingsmodus - automatisch koppelen

Bluetooth-naam: AUR-24

Houd de headsetknop 4 seconden ingedrukt om de headset in te schakelen totdat een blauw en rood lampje afwisselend knippert en zoek vervolgens in de Bluetooth-apparatenlijst van uw mobiele apparaat "AUR-24" om verbinding te maken.

(Opmerking: de twee hoofdtelefoons koppelen automatisch. Als ze niet zijn gekoppeld, drukt u tweemaal op de knop op een van de hoofdtelefoons in de koppelingsmodus.)

Kenmerken

- Houd ongeveer 4 seconden ingedrukt om de koptelefoon aan en / of uit te zetten.
- Druk kort op de knop om muziek te pauzeren / afspelen, een oproep te beantwoorden of een oproep te beëindigen.
- Druk 1,5 seconde op de knop om naar het volgende nummer te gaan.
- Druk 2 seconden op de knop om een oproep te weigeren.
- Druk tweemaal op de knop om het laatste nummer opnieuw te kiezen.

Statusindicator licht op

- Koppelingsmodus: het lampje knippert rood / blauw
- Actief: blauw lampje knippert langzaam
- Opladen: er wordt een rood lampje weergegeven
- Volle lading:
 - Hoofdtelefoon: het rode lampje is uit.
 - De oplaaddoos: het rode lampje stopt met knipperen en blijft branden.

Specificaties

- Bluetooth-versie: 5.0
- Bluetooth-naam: AUR-24
- Voeding: ingebouwde batterij
- Batterij capaciteit:
 - Hoofdtelefoon: 35 mAh
 - Oplaaddoos: 350 mAh
- Laadspanning: DC 5V
- Bereik: 10 meter
- Autonomie: 2-3 uur
- Oplaaftijd: 1-2 uur
- Frequentie: 20 Hz - 20 KHz

Beveiligingsinstructies

- Gebruik dit apparaat niet in de buurt van water
- Alleen schoonmaken met een droge doek.
- Blokkeer de ventilatieopeningen niet. Installeer volgens de instructies van de fabrikant.
- Installeer het apparaat niet in de buurt van warmtebronnen zoals radiatoren, verwarmingsroosters, kachels of andere apparaten (inclusief versterkers) die warmte produceren.
- Zorg ervoor dat er niet op het netsnoer wordt gelopen of dat het nergens op het snoer klem komt te zitten.
- Gebruik alleen accessoires / accessoires die zijn gespecificeerd door de fabrikant.
- Koppel dit apparaat los tijdens onweer of als het lange tijd niet wordt gebruikt.

- Stel de hoofdtelefoon of oplaaddoos niet bloot aan extreme temperaturen, deze kunnen exploderen.

Conformiteitsverklaring

Hiermee verklaart INNOVA CELLULAR dat de AURICULARES WIRELESS INNBUDS (AUR/24 (EP-025)) voldoet aan de essentiële vereisten en alle andere toepasselijke of afdwingbare bepalingen van de EG-richtlijnen 2014/53 / EU RED en RoHS 2011/65 / EU, van het Europees Parlement en de Raad, omgezet in Spaanse wetgeving bij Koninklijk Besluit 188/2016, van 6 mei 2016. Om de volledige conformiteitsverklaring te zien, kunt u toegang krijgen via de volgende link:

http://www.innovacelular.com/images/web/descargas/descargas/declaracion/declaracion_aur-24.pdf

Klantenservice

Alleen in het Engels en / of Spaans

Servicio de atención al cliente / Customer

Service (Español / English):

+34 902 090 079 / +34 91 713 94 98

Horario de atención al cliente:

De lun. a Jue. de 08:00 a 14:00 y de 15:30 a 17:30 y los

Vier. de 09:00 a 14:00

Working hours: Mon to Thu from 08:00 to 14:00

and from 15:30 to 17:30 and Fri. from 09:00 to 14:00

sac@innovacelular.com

GARANTIE CERTIFICAAT

MATERIAAL

Model: _____

Serienummer: _____

OPRICHTING

Aankoopdatum: _____



Vestigingszegel

+34 902 090 079

+34 91 713 94 98

INNOVA CELULAR SL
C/ Severo Ochoa N° 9 nave 8B
28521 Rivas-Vaciamadrid
Madrid

