USER MANUAL / MANUAL DE USUARIO / MANUAL DE USUÁRIO / MANUEL DE L'UTILISATEUR / MANUALE DELL'UTENTE / BENUTZERHANDBUCH / GEBRUIKRER-SHANDLEIDING - BAS/AU1537

AURA

Báscula inteligente digital BT AU1537

Medición del peso

Medición de calorías

Medición de la grasa corporal

Medición de la masa muscular

Medición de la masa ósea

Medición de agua corporal

ENGLISH

Check your phone model

Please confirm your phone or PC tablet can be adapted before using APP

Bluetooth 4.0 + and iOS 7.0 +

Bluetooth 4.0 + and Android 4.3 +

Installing the battery

1. Remove the battery cover at the back of scale
2. Insert 2 X 1.5V AAA batteries (Included) into the scale correctly
3. Put back the battery cover.

Set the unit

To set "unit", press the button located on the back os scale, right behind the display. Choose the right unit you need: Kg, Lb or St.

Installing APP

- Switch on Bluetooth
- Phone or tablet connects to Net (WiFi, 4G or 3G)
- Use your device to scan QR code or search "OKOK international" from App Store or Google Play to install App

iOS Android

If Android can't download the "OKOK international" directly through scan barcode, you can get into "Google play" to download it.

Use the devices and register, complete user informations

Open "OKOK International"
1. If you have the account, fill the email and password to enter;
2. Haven't the account, click "Join us", register your personal information correctly.
Nickname > Gender > Birthday > Height > Target
(Target: According to your physical information, your standard weight range is calculated by useing the BMI)
3. If you are registered and forgot the Password, select "Forget password".

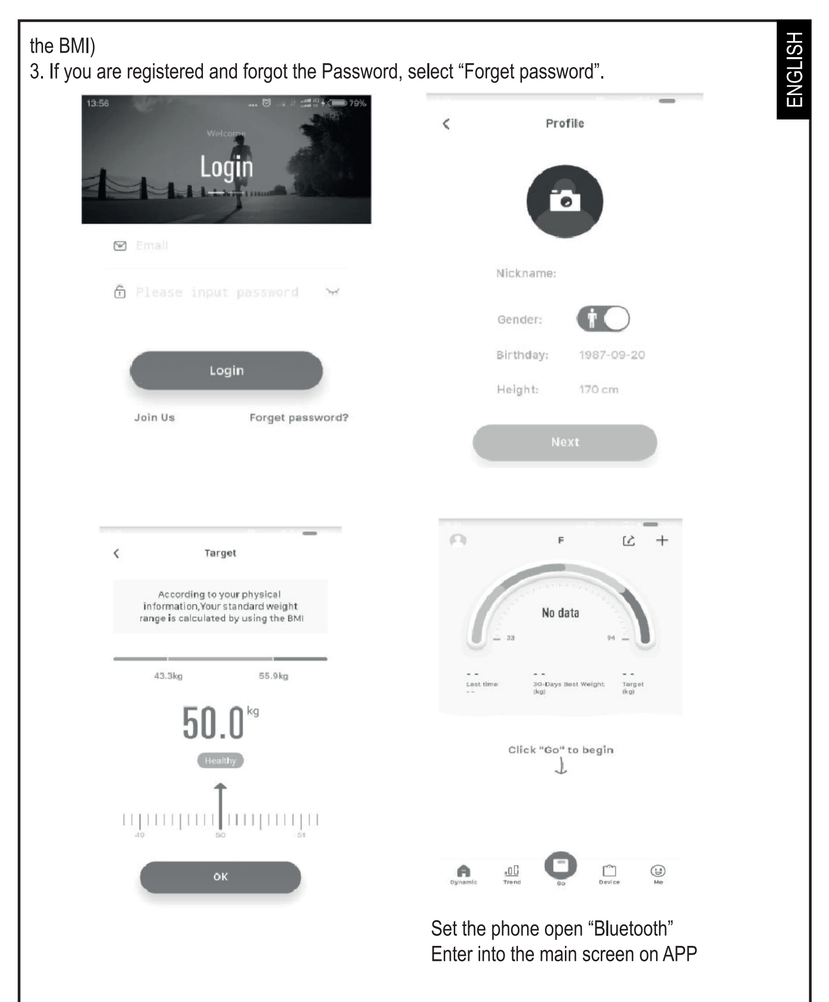

Set the phone open "Bluetooth"
Enter into the main screen on APP

Click the "Device"; Turn on the scale; Bind the Bluetooth scale on APP

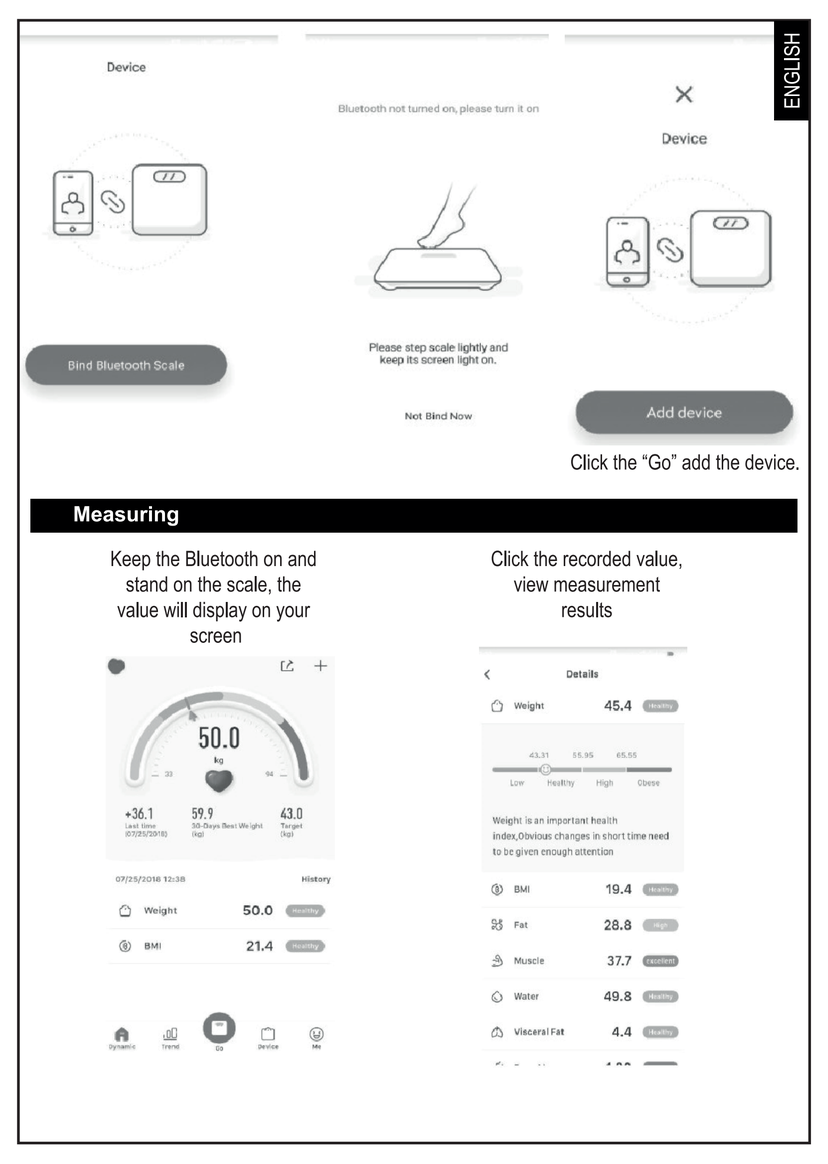

Click the "Go" add the device.

Measuring

Keep the Bluetooth on and stand on the scale, the value will display on your screen

Click the recorded value, view measurement results

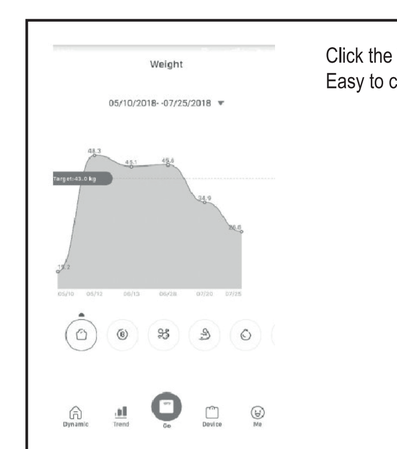

Click the "Trend"
Easy to check each item data.

APP Functions

Click the image icon to go to the personal profile, you can change / monitor the personal information accordingly.

Displays weight, body fat or BMI, you can scroll down to see histories.
Click "weight" area to se your Weight, Fat (%), Muscle (%), Hydration (%), BMI, Visceral Fat (%), Bone (LB), Calories (Kcal/day).
Your personal information is related with Algorithm accuracy, thus please make sure that your personal details like gender, height, age are entered correctly.
Note:
1. If only weight data is available, click "weight" will simply pop up weight and BMI data.
2. The report is based on full evaluation of all measurements thus it will function only when all measurements are valid, and all data are automatically saved while weighing.
3. If your phone is not available for pairing when you are weighing, the data will be updated when they connect.

It will display you maximum, minimum, and average weight, body fat percentage, hydration, muscle mass percentage, bone mass percentage in week, month, quarter periods.
The generated graphs help you easily see the trend of this data.

Open the "OKOK" APP, click "Go" to add the device before to weight, otherwise can't display the data same as scale.

1. Open the bluetooth function on phone, turn on the scale, keep its screen light on, Bind the Bluetooth scale
2. If one scale have connected the "OKOK" APP by phone, now want to change another phone use APP to connect the scale, firstly, Unbind the bluetooth scale.

1. My target weight — Editor the target weight here.
2. Family Member

Invite up to other 7 household members add his / her name, gender, date of birth & height.

3. Setting interface used to set account and unpair the scale and so on

Main Features

High precision sensor / Tempered glass / Scale size: 28X28X5 cm / Maximum weight: 180 Kg / LCD screen with light / Auto ON-OFF / Overload indicator / Low battery indicator / Measures weight, calories, body fat, muscle mass, bone mass and body water / Battery: 2 X AAA included / BT / APK-APP: oKoK international / BT frequency band: 2.4 GHz / Maximum emitted RF power < 100 mW

Special Display

- Low battery less than 2.4V, display "Lo" and power off
- Overload indication: overload more than 2.5 Kgs, total 182.5 Kg display "Err", fat and other data error display "Err"
- The auto power off: no operation about 20 seconds will automatically be turned off

Special Display

1. Keep scale surface dry to avoid accident by slipping.
2. Please put the scale in a dry place to protect the internal electronic components.
3. Please use micro cloth to clean the scale, not immersed in water.
4. Please don't remove the scale except replace the battery.
5. Please don't use heavy percussion or falls from a height.
6. Please don't persistent put heavy on the scale to avoid damage to the high precision sensor.

Main Function

1. Please keep the scale away from wet floor, don't use the scale
2. Please stand on the middle of scale in case of turnover.
3. The platform of the scale is made of glass, please avoid sharp things scratching the surface, excessive forces or sudden shocks, unexpected fallen-off will break the glass and injure the user.
4. The Scale is not waterproof. Keep the surrounding environment dry, do not submerge it in water.
5. use cloth with neutral cleaning liquids to clena the surface, keep away contacting with organic solvent nor chemicals.
6. When the batteries are in low power status, please remove the batteries in case for leaking liquids corrode the scale.

Notices

1. Please stand on the scale in the right direction.
2. Please stand on the scale no less than 10 seconds if you measure body fat.
3. Please confirm gender, height, weight data is correct.

Guarantee

GUARANTEE

DEVICE
ITEM: ____________
Serial number: ____________
ESTABLISHMENT
Purchase date: ____________

Establishment signature

INNOVA
+34 91 713 94 98
INNOVA CELLULAR SL
C/ Severo Ochoa Nº 9 nave 8B
28521 Rivas-Vaciamadrid
Madrid

Note: Do not expose the scale at extreme temperatures, the batteries could exploit.
The scale is not waterproof
The BASCULA INTELIGENTE DIGITAL BT AU1537 (BAS/AU1537 (BLUETOOTH SCALE EBS-016, EBS-016K, EBS-016W, EBS016R, EBS016G, EBS016A, EBS016B, EBS016C) has a 3-year warranty from the date of purchase. Special importance in the durability of the products have the elements that compose it and that suffer from degradation and loss of capacities due to their use, being understood as normal wear that they lose capacity, especially in the case of rechargeable batteries, depending largely on infi nity of external factors (hours of use, charge and discharge cycles, use of inappropriate chargers, temperatures of use, not respecting the recommended charging times, etc…)

For the guarantee of wear and tear parts, it must be taken into account that the loss of autonomy of the battery as a result of its aging does not imply a manufacturing defect, so it is considered normal that after 6 months have a loss of 10%, at 15 months 20% - 30% at 24 months 45%, all corresponding to proper use of the battery and the charge and discharge cycles carried out. Any battery that presents symptoms other than those listed in this manual, will be inspected by the technical service and assessed for its affectation to guarantee. If after 24 months from its purchase the battery presents symptoms different from those detailed, it will be understood to be exempt from guarantee for the reasons stated above and will be left out of the inspection process, becoming the customer who, if they so wish, must reliably demonstrate that the battery presented defects other than those detailed in this manual before those 24 months.

Declaration of conformity

Through this INNOVA CELLULAR, it declares that the BASCULA INTELIGENTE DIGITAL BT AU1537 (BAS/AU1537 (BLUETOOTH SCALE EBS-016, EBS-016K, EBS-016W, EBS016R, EBS016G, EBS016A, EBS016B, EBS016C) complies with the essential requirements and any other applicable or enforceable provisions of Directives 2014/30/EU, 2014/53/EU (RED), RoHS 2011/65/EU, annex II (EU) 2015/863 and mentioned en (EU) 2017/2102.
To see the complete declaration of conformity, you can access it through the following link:
http://www.innovacelular.com/images/web/descargas/descargas/declaracion/declaracion_basau1537.pdf

Customer Service

Only in English, Spanish and Portuguese
Servicio de atención al cliente / Customer Service / Serviço de apoio ao cliente (Español / English / Portugués): +34 91 713 94 98
Horario de atención al cliente: De lun. a Jue. de 08:00 a 14:00 y de 15:30 a 17:30 y los Vier. de 09:00 a 14:00
Working hours: Mon to Thu from 08:00 to 14:00 and from 15:30 to 17:30 and Fri. from 09:00 to 14:00
Horário de funcionamento de apoio ao cliente: De 2ª a 5ª feira das 08:00H às 14:00H e das 15:30H às 17:30H, 6ª feira das 09:00H as 14:00H

Safety warnings

Safety and handling: For more information on safety and handling, see the user manual.
Important Safety Information: Handle the scale with care.
They contain sensitive electronic components, including batteries, and may malfunction, affect performance, or cause damage if dropped, burned, punctured, crushed, disassembled, or exposed to excessive heat, liquid, or high-pressure environments. concentrations of industrial chemicals, including nearly evaporated liquefied gases such as helium.
Do not use the scale if it is damaged.
Choking hazard: The scale and the small parts included may present a choking hazard to small children or cause other injuries.
Always keep them out of the reach of children.

ESPAÑOL

Compruebe el modelo de su teléfono

Por favor compruebe que su Smartphone o tablet es compatible antes de instalar la APP

Bluetooth 4.0 + y iOS 7.0 +

Bluetooth 4.0 + y Android 4.3 +

Instalación de la batería

1. Retire la tapa de la batería en la parte posterior de la báscula
2. Inserte 2 pilas AAA de 1.5V (incluidas) en la báscula correctamente
3. Vuelva a colocar la tapa de la batería.

Configurar la unidad de medida

Para configurar la "unidad", presione el botón ubicado en la parte trasera de la báscula, justo detrás de la pantalla.
Elija la unidad correcta que necesita: Kg, Lb o St.

Instalación de la APP

- Encienda el Bluetooth
- Conecte el Smartphone o la tablet a (WiFi, 4G or 3G)
- Escanee el código QR o busque "OKOK internacional" en App Store o Google Play para instalar la aplicación.

iOS Android

Si con Android no puede descargar la APP "OKOK internacional" directamente a través del código de barras de escaneo, puede acceder a "Google play" para descargarlo.

Uso de los dispositivos, registro y cumplimentación de la información del usuario

Abrir la APP "OKOK International"
1. Si tiene una cuenta, ingrese el correo electrónico y la contraseña para acceder;
2. Si no tiene cuenta, haga clic en "Únase a nosotros", y registre su información personal correctamente.
Apodo > Género > Fecha nacimiento > Altura > Objetivo (Objetivo: Según su información física, su rango de peso estándar se calcula utilizando el IMC)
3. Si está registrado y olvidó la contraseña, seleccione "Olvidé mi contraseña".

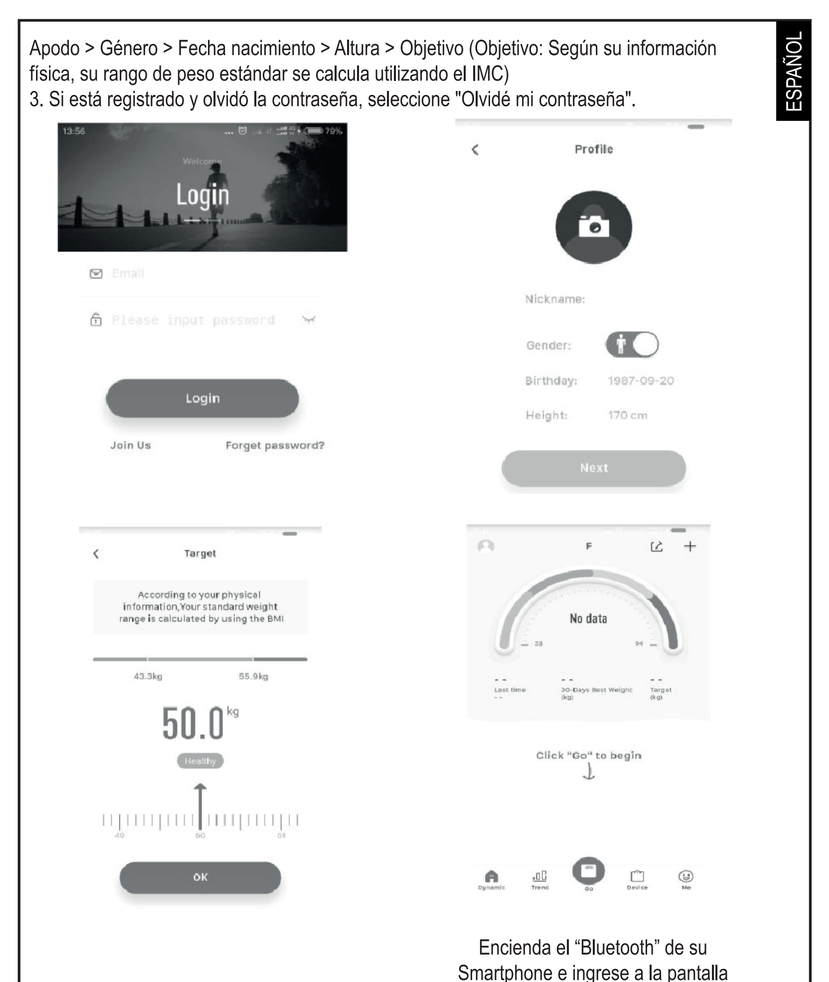

Encienda el "Bluetooth" de su Smartphone e ingrese a la pantalla principal de la APP

Haga click en "Dispositivo"; Encienda la báscula; Siga los pasos de la APP para vincular la báscula

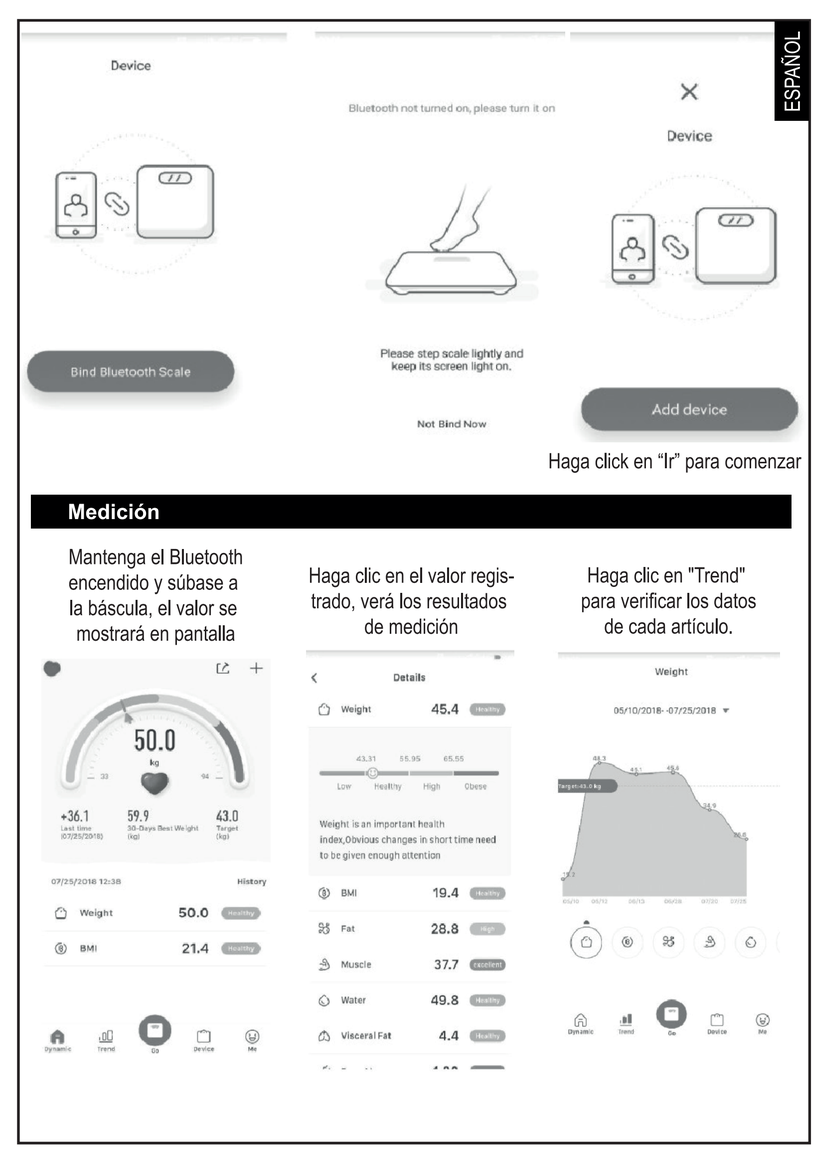

Haga click en "Ir" para comenzar

Medición

Mantenga el Bluetooth encendido y súbase a la báscula, el valor se mostrará en pantalla

Haga clic en el valor registrado, verá los resultados de medición

Haga clic en "Trend" para verificar los datos de cada artículo.

Funciones de la APP

Haga clic en el icono de la imagen para ir al perfil personal, puede cambiar / monitorear la información personal.

Muestra peso, grasa corporal o IMC, puede desplazarse hacia abajo para ver los historiales.
Haga clic en el área "peso" para ver su peso, grasa (%), músculo (%), hidratación (%), IMC, grasa visceral (%), hueso (LB), calorías (Kcal / día).
Su información personal está relacionada con la precisión del algoritmo, por lo tanto, asegúrese de que sus datos personales como el sexo, la altura, la edad estén correctamente introducidos.
Nota:
1. Si solo hay datos de peso disponibles, haga clic en "peso" simplemente aparecerá los datos del peso e IMC.
2. El informe se basa en una evaluación completa de todas las mediciones, por lo que funcionará solo cuando todas las mediciones sean válidas y todos los datos se guarden automáticamente mientras se esté pesando.
3. Si su teléfono no está disponible para vincularlo cuando se está pesando, los datos se actualizarán cuando estén vinculados.
Mostrará su peso máximo, mínimo y promedio, porcentaje de grasa corporal, hidratación, porcentaje de masa muscular, porcentaje de masa ósea en periodos de semana, mes y trimestre.
Los gráficos generados lo ayudan a ver fácilmente la tendencia de estos datos.

Abra la APP "OKOK", haga clic en "Ir" para agregar el dispositivo antes de pesarse, de lo contrario no podrá visualizar los datos en su dispositivo móvil.
1. Conecte el bluetooth en el teléfono, encienda la báscula, mantenga encendida la luz de la pantalla y enlace la báscula
2. Si ya tiene vinculada la báscula en un teléfono y ahora quiere cambiar de teléfono, debe desvincularla primero del Smartphone anterior.

1. My target weight — Objetivo de peso
2. Family Member

Invite a otros 7 miembros del hogar a agregar su nombre, género, fecha de nacimiento y altura.

3. Configuración de la interfaz utilizada para configurar la cuenta y desvincular la báscula, etc.

Características principales

Sensor de alta precisión / Cristal templado / Tamaño de la báscula: 28X28X5 cm / Peso máximo soportado: 180 Kg / Pantalla LCD con luz / Auto ON-OFF / Indicador de sobrecarga / Indicador de batería baja / Medición de peso, calorías, grasa corporal, masa muscular, masa ósea y agua corporal / Batería: 2 X AAA incluidas / BT / APK-APP utilizada: oKoK international / Banda de frecuencia BT: 2.4 GHz / Potencia máxima RF emitida < 100 mW

Indicaciones en pantalla

- Batería baja de menos de 2.4V, la pantalla "Lo" y apagado
- Indicación de sobrecarga: sobrecarga de más de 2.5 Kgs, un total de 182.5 Kg muestra "Err", muestra de error de grasa y otros datos "Err"
- El apagado automático: Si no hay ninguna acción en 20 segundos se apagará automáticamente

Indicaciones de seguridad

1. Mantenga la superficie de la báscula seca para evitar accidentes por resbalones.
2. Coloque la báscula en un lugar seco para proteger los componentes electrónicos internos.
3. Utilice un paño húmedo para limpiar la báscula.
4. No manipule la báscula
5. Evite caídas de la báscula
6. Por favor, no ponga mucho peso en la báscula para evitar dañar el sensor de alta precisión.

Función principal

1. Mantenga la báscula lejos del suelo mojado, de ser así no la use.
2. Súbase en el medio de la báscula.
3. La plataforma de la báscula está hecha de vidrio, evite que objetos afilados rasquen la superficie, fuerzas excesivas o golpes repentinos, una caída inesperada romperá el vidrio y lesionará al usuario.
4. La báscula no es sumergible. Manténgala seca, no lo sumerja en agua.
5. Use un paño húmedo para limpiar la superficie, manténga alejados de la báscula los disolventes o productos químicos.
6. Cuando las baterías estén en estado de baja potencia, retírelas.

Notas

1. Súbase en la báscula en la posición correcta.
2. Quédese subido en la báscula al menos 10 segundos para que las mediciones se hagan correctamente.
3. Confirme que los datos de sexo, altura y peso son correctos.

Carta de garantía

CERTIFICADO DE GARANTIA

EQUIPO
Modelo: ____________
Nº de Serie: ____________
ESTABLECIMIENTO
Fecha de Compra: ____________

Sello del establecimiento

INNOVA
+34 91 713 94 98
INNOVA CELULAR SL
C/ Severo Ochoa Nº 9 nave 8B
28521 Rivas-Vaciamadrid
Madrid

Nota: No exponga la báscula a temperaturas extremas, las pilas podrían explotar
La báscula no es sumergible

El BASCULA INTELIGENTE DIGITAL BT AU1537 (BAS/AU1537 (BLUETOOTH SCALE EBS-016, EBS-016K, EBS-016W, EBS016R, EBS016G, EBS016A, EBS016B, EBS016C)) tiene 3 años de garantía desde la fecha de compra. Especial trascendencia en la durabilidad de los productos tienen los elementos que lo componen y que sufren de degradacióny perdida de capacidades por sus uso, entendiéndose como desgaste normal que pierdan capacidad sobre todo en el caso de las baterías recargables, dependiendo esta en gran medida de infinidad de factores externos (horas de uso, ciclos de carga y descarga, uso de cargadores inapropiados, temperaturas de uso, no respetar los tiempos ecomendados de carga, etc…..)
Para la garantía de las piezas de uso y desgaste, hay que tener en cuenta que la pérdida de autonomía de la batería como consecuencia del envejecimiento de la misma, no supone un defecto de fabricación, por lo que se considera normal que a los 6 meses tenga una pérdida del 10%, a los 15 meses un 20% - 30 % a los 24 meses un 45%, todo ello correspondiendo a un uso adecuado de la batería y a los ciclos de carga y descarga efectuados .
Toda batería que presente síntomas diferentes a los relacionados en este manual , será inspeccionada por el servicio técnico y valorada para su afectación a garantía. Si transcurridos 24 meses desde su compra la batería presentara síntomas diferentes a los detallados , se entendera exenta de garantía por los motivos antes expuestso y quedara fuera de tramite de inspección, pasando a ser el cliente el que si así lo desea deberá demostrar fehacientemente que la batería presentaba defectos diferentes a los detallados en este manual antes de esos 24 meses.

Declaración de conformidad

Por medio de la presente INNOVA CELULAR declara que los BASCULA INTELIGENTE DIGITAL BT AU1537 (BAS/AU1537 (BLUETOOTH SCALE EBS-016, EBS-016K, EBS-016W, EBS016R, EBS016G, EBS016A, EBS016B, EBS016C)) cumple con los requisitos esenciales y cualesquiera otras disposiciones aplicables o exigibles de las Directivas CE 2014/30/EU, 2014/53/EU (RED), RoHS 2011/65/EU, anexo II (EU) 2015/863 y mencionado en (EU) 2017/2102.
Para ver la declaración de conformidad completa puede acceder a través del siguiente link:
http://www.innovacelular.com/images/web/descargas/descargas/declaracion/declaracion_basau1537.pdf

Servicio de atención al cliente

Sólo en Español, Inglés y Portugués
Servicio de atención al cliente / Customer Service / Serviço de apoio ao cliente (Español / English / Portugués): +34 91 713 94 98
Horario de atención al cliente:
De lun. a Jue. de 08:00 a 14:00 y de 15:30 a 17:30 y los Vier. de 09:00 a 14:00
Working hours: Mon to Thu from 08:00 to 14:00 and from 15:30 to 17:30 and Fri. from 09:00 to 14:00
Horário de funcionamento de apoio ao cliente: De 2ª a 5ª feira das 08:00H às 14:00H e das 15:30H às 17:30H, 6ª feira das 09:00H as 14:00H
sac@innovacelular.com

Advertencias de seguridad

Seguridad y manejo: Para obtener más información sobre seguridad y manejo, consulta el Manual de uso.
Información importante sobre seguridad: Manipula la báscula con precaución.
Contienen componentes electrónicos sensibles, incluidas las pilas, y pueden sufrir desperfectos, afectar al funcionamiento o causar daños si se caen al suelo, se queman, se perforan, se aplastan, se desmontan o si están expuestos a calor excesivo, líquido o entornos con altas concentraciones de productos químicos industriales, incluidos gases licuados casi evaporados como el helio.
No utilice la báscula si está dañada.
Peligro de asfixia: La báscula y las piezas pequeñas incluidas pueden representar un peligro de asfixia para los niños pequeños o causarles otro tipo de lesión.
Mantenlos siempre fuera del alcance de los niños.

PORTUGUÊS

Verifique o modelo do seu telefone

Verifique se o seu smartphone ou tablet é compatível antes de instalar o APP

Bluetooth 4.0 + e iOS 7.0 +

Bluetooth 4.0 + e Android 4.3 +

Instalação da bateria

1. Remova a tampa da bateria na parte traseira da balança
2. Insira 2 pilhas AAA de 1,5V (incluídas) na balança corretamente
3. Volte a colocar a tampa da bateria.

Configure a unidade de medida

Para configurar a "unidade", pressione o botão localizado na parte traseira da balança, logo atrás da tela. Escolha a unidade correta que você precisa: Kg, Lb ou St.

Instalação da APP

- Ligue o Bluetooth
- Conecte o smartphone ou tablet a (WiFi, 4G ou 3G)
- Digitalize o código QR ou pesquise "International OKOK" na App Store ou no Google Play para instalar o aplicativo.

iOS Android

Se com o Android você não puder baixar o aplicativo "OKOK international" diretamente através do código de barras da digitalização, poderá acessar o "Google play" para fazer o download.

Uso de dispositivos, registro e preenchimento de informações do usuário

Abra o aplicativo "OKOK International"
1. Se você possui uma conta, digite o email e a senha para acessar;
2. Se você não possui uma conta, clique em "Junte-se a nós" e registre suas informações pessoais corretamente.
Apelido> Sexo> Data de nascimento> Altura> Objetivo (Objetivo: de acordo com suas informações físicas, sua faixa de peso padrão é calculada usando o IMC)
3. Se você está registrado e esqueceu sua senha, selecione "Esqueci minha senha".

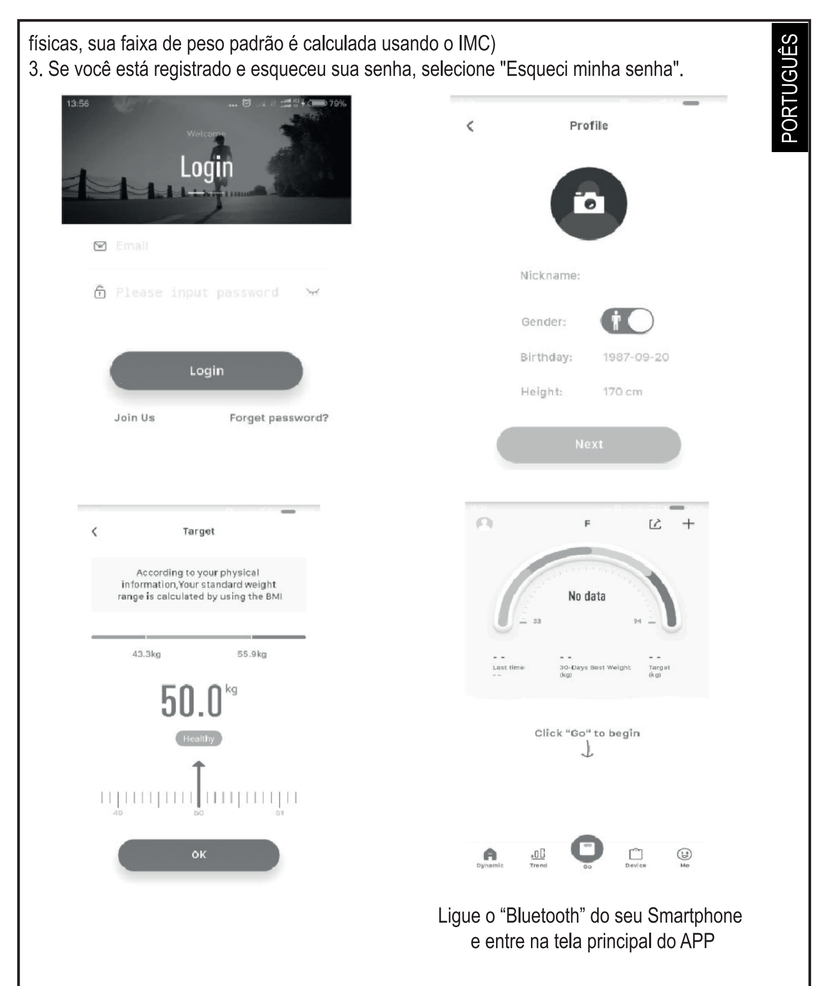

Ligue o "Bluetooth" do seu Smartphone e entre na tela principal do APP

Clique em "Dispositivo"; Ligue a balança; Siga as etapas no APP para vincular a balança

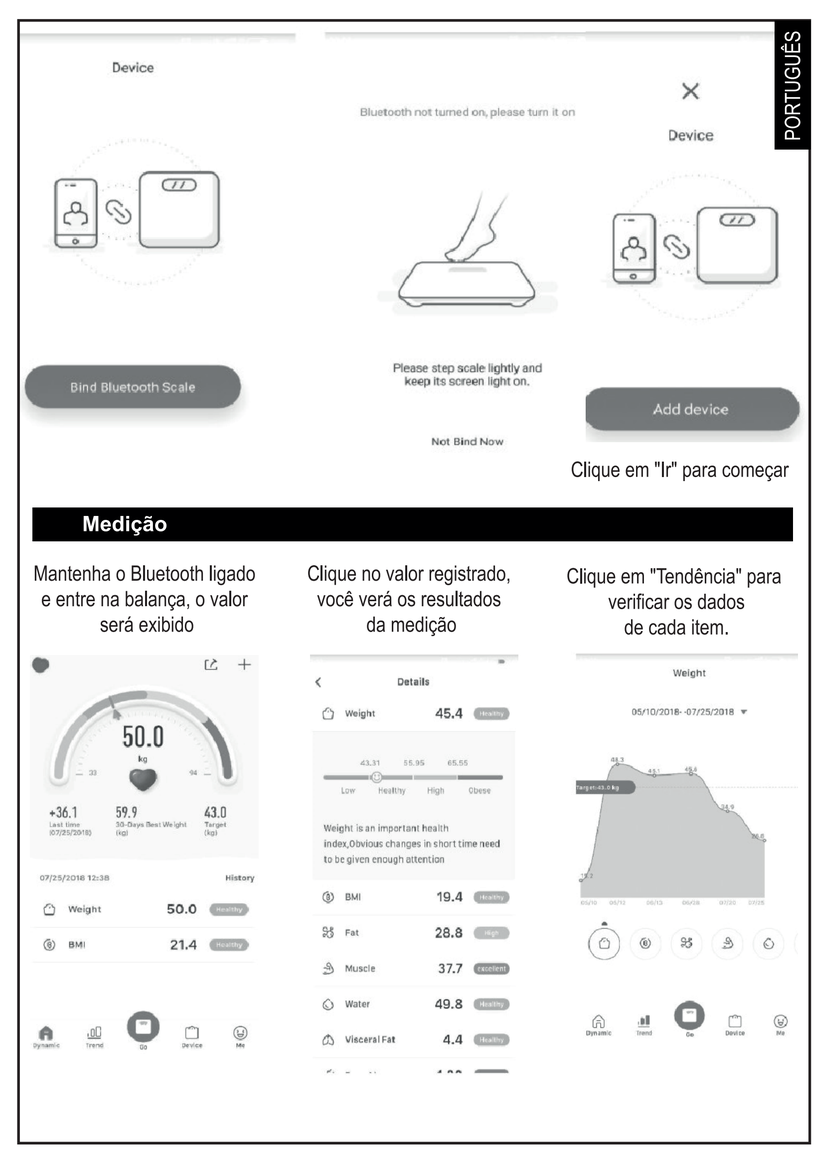

Clique em "Ir" para começar

Medição

Mantenha o Bluetooth ligado e entre na balança, o valor será exibido

Clique no valor registrado, você verá os resultados da medição

Clique em "Tendência" para verificar os dados de cada item.

Funções da APP

Clique no ícone da imagem para acessar o perfil pessoal, você pode alterar / monitorar as informações pessoais.
Mostra peso, gordura corporal ou IMC, você pode rolar para baixo para ver os registros.
Clique na área "peso" para ver seu peso, gordura (%), músculo (%), hidratação (%), IMC, gordura visceral (%), osso (LB), calorias (Kcal / dia).
Suas informações pessoais estão relacionadas à precisão do algoritmo; portanto, verifique se seus dados pessoais, como sexo, altura e idade, foram inseridos corretamente.
Nota:
1. Se apenas dados de peso estiverem disponíveis, clique em "peso", os dados de peso e IMC simplesmente aparecerão.
2. O relatório é baseado em uma avaliação completa de todas as medições, portanto, funcionará apenas quando todas as medições forem válidas e todos os dados forem salvos automaticamente durante a pesagem.
3. Se o seu telefone não estiver disponível para emparelhar quando estiver sendo pesado, os dados serão atualizados quando estiverem vinculados.
Ele mostrará seu peso máximo, mínimo e médio, porcentagem de gordura corporal, hidratação, porcentagem de massa muscular, porcentagem de massa óssea em períodos de semana, mês e trimestre.
Os gráficos gerados ajudam a ver facilmente a tendência desses dados.
Abra o aplicativo "OKOK", clique em "Ir" para adicionar o dispositivo antes da pesagem, caso contrário, você não poderá visualizar os dados no seu dispositivo móvel.
1. Conecte o bluetooth ao telefone, ligue a balança, mantenha a luz da tela acesa e vincule a balança
2. Se você já tem a balança vinculada a um telefone e agora deseja alterá-lo, primeiro desvincule-a do Smartphone anterior.

1. My target weight — Alvo de peso
2. Family Member

Convide outros 7 membros da família para adicionar nome, sexo, data de nascimento e altura.

3. Configuração da interface usada para configurar a conta e desvincular a balança, etc.

Características principais

Sensor de alta precisão / Vidro temperado / Tamanho da balança: 28X28X5 cm / Peso máximo suportado: 180 Kg / Visor LCD com luz / ON-OFF automático / Indicador de sobrecarga / Indicador de bateria fraca / Medição de peso, calorias, gordura corporal, massa muscular, massa óssea e água corporal / Bateria: 2 X AAA incluídas / BT / APK-APP usado: oKoK international / Banda de frequência BT: 2,4 GHz / Potência máxima de RF emitida < 100 mW

Indicações na tela

- Bateria fraca com menos de 2,4 V, exibir "Lo" e desligar
- Indicação de sobrecarga: sobrecarga superior a 2,5 Kgs, um total de 182,5 Kg mostra "Err", mostra erro de graxa e outros dados "Err"
- Desligamento automático: se não houver ação em 20 segundos, ele será desligado automaticamente

Instruções de segurança

1. Mantenha a superfície da balança seca para evitar acidentes com escorregões.
2. Coloque a balança em um local seco para proteger os componentes eletrônicos internos.
3. Use um pano úmido para limpar a balança.
4. Não manuseie a balança
5. Evite quedas de escala
6. Por favor, não coloque muito peso na balança para evitar danificar o sensor de alta precisão.

Função principal

1. Mantenha a balança longe do chão molhado, caso contrário, não a use.
2. Entre no meio da balança.
3. A plataforma da balança é feita de vidro, evite que objetos pontiagudos arranhem a superfície, forças excessivas ou golpes repentinos, uma queda inesperada quebrará o vidro e ferirá o usuário.
4. A balança não é submersível. Mantenha-o seco, não o mergulhe na água.
5. Use um pano úmido para limpar a superfície, mantenha solventes ou produtos químicos afastados da balança.
6. Quando as baterias estiverem com pouca energia, remova-as.

Anotações

1. Suba na balança na posição correta.
2. Mantenha a balança por pelo menos 10 segundos para que as medições sejam feitas corretamente.
3. Confirme se os dados de sexo, altura e peso estão corretos.

Carta de garantia

Nota: Não exponha a balança a temperaturas extremas, as baterias podem explodir
A balança não é submersível

O BASCULA INTELIGENTE DIGITAL BT AU1537 (BAS/AU1537 (BLUETOOTH SCALE EBS-016, EBS-016K, EBS-016W, EBS016R, EBS016G, EBS016A, EBS016B, EBS016C)) tem uma garantia de 3 anos a partir da data de compra. Especial importância na durabilidade dos produtos têm os elementos que o compõem e que sofrem degradação e perda de capacidades devido à sua utilização, entendendo-se por desgaste normal que percam capacidade, sobretudo no caso das baterias recarregáveis, dependendo em grande medida da infi nidade de fatores externos (horas de uso, ciclos de carga e descarga, uso de carregadores inadequados, temperaturas de uso, não respeitar os tempos de carregamento recomendados, etc…)
Para a garantia de peças de desgaste, deve-se levar em consideração que a perda de autonomia da bateria em decorrência do seu envelhecimento não implica em defeito de fabricação, por isso considera-se normal que após 6 meses tenha uma perda de 10 %, aos 15 meses 20% - 30% aos 24 meses 45%, todos correspondentes ao uso adequado da bateria e aos ciclos de carga e descarga realizados.
Qualquer bateria que apresente sintomas diferentes dos listados neste manual, será inspecionada pelo serviço técnico e avaliada quanto à sua afetação para garantia. Se passados 24 meses desde a sua compra a bateria apresentar sintomas diferentes dos descritos, entender-se-á que está isenta de garantia pelos motivos acima expostos e ficará de fora do processo de inspecção, ficando o cliente que, se assim o desejar, deve demonstrar de forma confiável que a bateria apresentou defeitos diferentes dos detalhados neste manual antes desses 24 meses.

CERTIFICADO DE GARANTIA

EQUIPO
Modelo: ____________
Nº de Serie: ____________
ESTABLECIMIENTO
Fecha de Compra: ____________

Sello del establecimiento

INNOVA
+34 91 713 94 98
INNOVA CELULAR SL
C/ Severo Ochoa Nº 9 nave 8B
28521 Rivas-Vaciamadrid
Madrid

Declaração de conformidade

Por meio desta INNOVA CELLULAR declara que o BASCULA INTELIGENTE DIGITAL BT AU1537 (BAS/AU1537 (BLUETOOTH SCALE EBS-016, EBS-016K, EBS-016W, EBS016R, EBS016G, EBS016A, EBS016B, EBS016C)) cumpre os requisitos essenciais e quaisquer outras disposições aplicáveis ou aplicáveis das Diretivas da CE 2014/30/EU, 2014/53/UE (RED), RoHS 2011/65/UE, anexo II (UE) 2015/863 e mencionado em (UE) 2017/2102
Para visualizar a declaração completa de conformidade, você pode acessar o seguinte link:
http://www.innovacelular.com/images/web/descargas/descargas/declaracion/declaracion_basau1537.pdf

Serviço de atenção ao cliente

Somente em espanhol, inglês e português
Servicio de atención al cliente / Customer Service / Serviço de apoio ao cliente (Español / English / Portugués): +34 91 713 94 98
Horario de atención al cliente: De lun. a Jue. de 08:00 a 14:00 y de 15:30 a 17:30 y los Vier. de 09:00 a 14:00
Working hours: Mon to Thu from 08:00 to 14:00 and from 15:30 to 17:30 and Fri. from 09:00 to 14:00
Horário de funcionamento de apoio ao cliente: De 2ª a 5ª feira das 08:00H às 14:00H e das 15:30H às 17:30H, 6ª feira das 09:00H as 14:00H
sac@innovacelular.com

Avisos de segurança

Segurança e manuseio: Para obter mais informações sobre segurança e manuseio, consulte o manual do usuário.
Informações Importantes sobre Segurança: Manuseie a balança com cuidado.
Eles contêm componentes eletrônicos sensíveis, incluindo baterias, e podem funcionar mal, afetar o desempenho ou causar danos se cair, queimar, perfurar, esmagar, desmontar ou expor ao calor excessivo, líquido ou ambientes de alta pressão. concentrações de produtos químicos industriais, incluindo gases liquefeitos quase evaporados, como o hélio.
Não use a balança se estiver danificada.
Risco de asfixia: A balança e as peças pequenas incluídas podem apresentar risco de asfixia para crianças pequenas ou causar outros ferimentos.
Mantenha-os sempre fora do alcance das crianças.

FRANÇAIS

Vérifiez votre modèle de téléphone

Veuillez vérifier que votre smartphone ou tablette est compatible avant d'installer l'APP

Bluetooth 4.0 + et iOS 7.0 +

Bluetooth 4.0 + et Android 4.3 +

Installation de la batterie

1. Retirez le couvercle des piles à l'arrière de la balance
2. Insérez correctement 2 piles AAA de 1,5 V (incluses) dans la balance
3. Remettez le couvercle de la batterie en place.

Configurer l'unité de mesure

Pour configurer "l'unité", appuyez sur le bouton situé à l'arrière de la balance, juste derrière l'écran. Choisissez l'unité correcte dont vous avez besoin: Kg, Lb ou St.

Installation APP

- Activez Bluetooth
- Connectez le smartphone ou la tablette à (WiFi, 4G ou 3G)
- Scannez le code QR ou recherchez «International OKOK» dans l'App Store ou Google Play pour installer l'application.

iOS Android

Si avec Android vous ne pouvez pas télécharger l'APP "OKOK international" directement via le code-barres de numérisation, vous pouvez accéder à "Google play" pour le télécharger.

Utilisation des appareils, enregistrement et saisie des informations utilisateur

Ouvrez l'APP «OKOK International»
1. Si vous avez un compte, entrez l'e-mail et le mot de passe pour y accéder;
2. Si vous n'avez pas de compte, cliquez sur "Rejoignez-nous" et enregistrez correctement vos informations personnelles.
Pseudo> Sexe> Date de naissance> Taille> Objectif (Objectif: Selon vos informations physiques, votre plage de poids standard est calculée à l'aide de l'IMC)
3. Si vous êtes inscrit et avez oublié votre mot de passe, sélectionnez "J'ai oublié mon mot de passe".

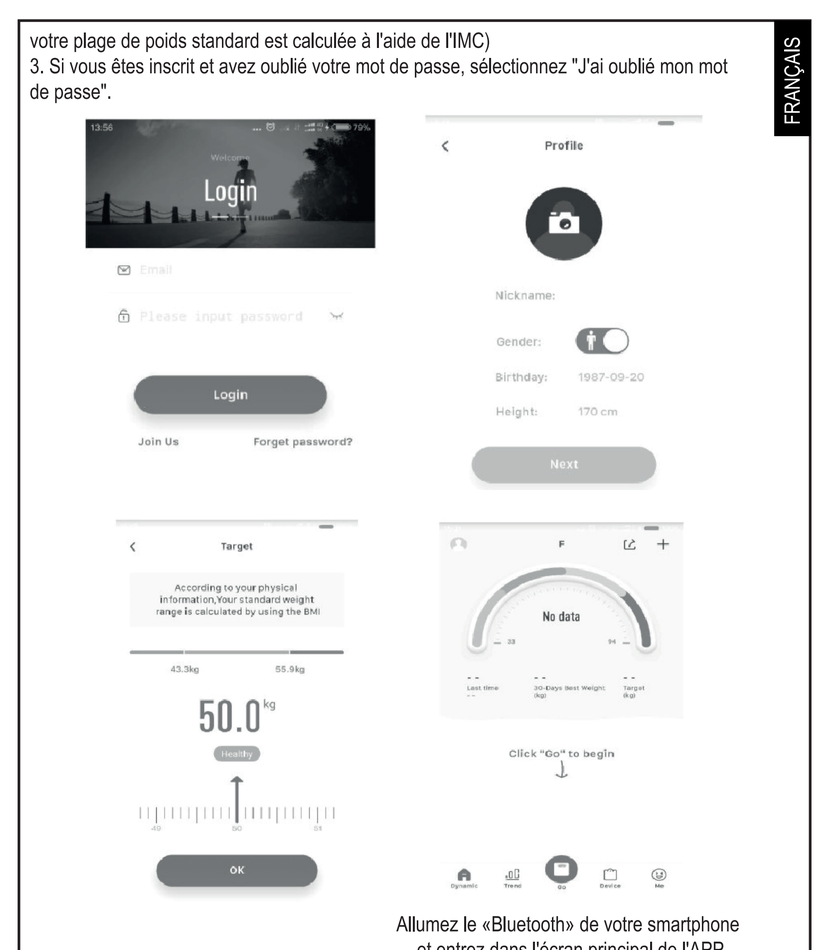

Allumez le «Bluetooth» de votre smartphone et entrez dans l'écran principal de l'APP

Cliquez sur "Appareil"; Allumez la balance; Suivez les étapes de l'APP pour lier l'échelle

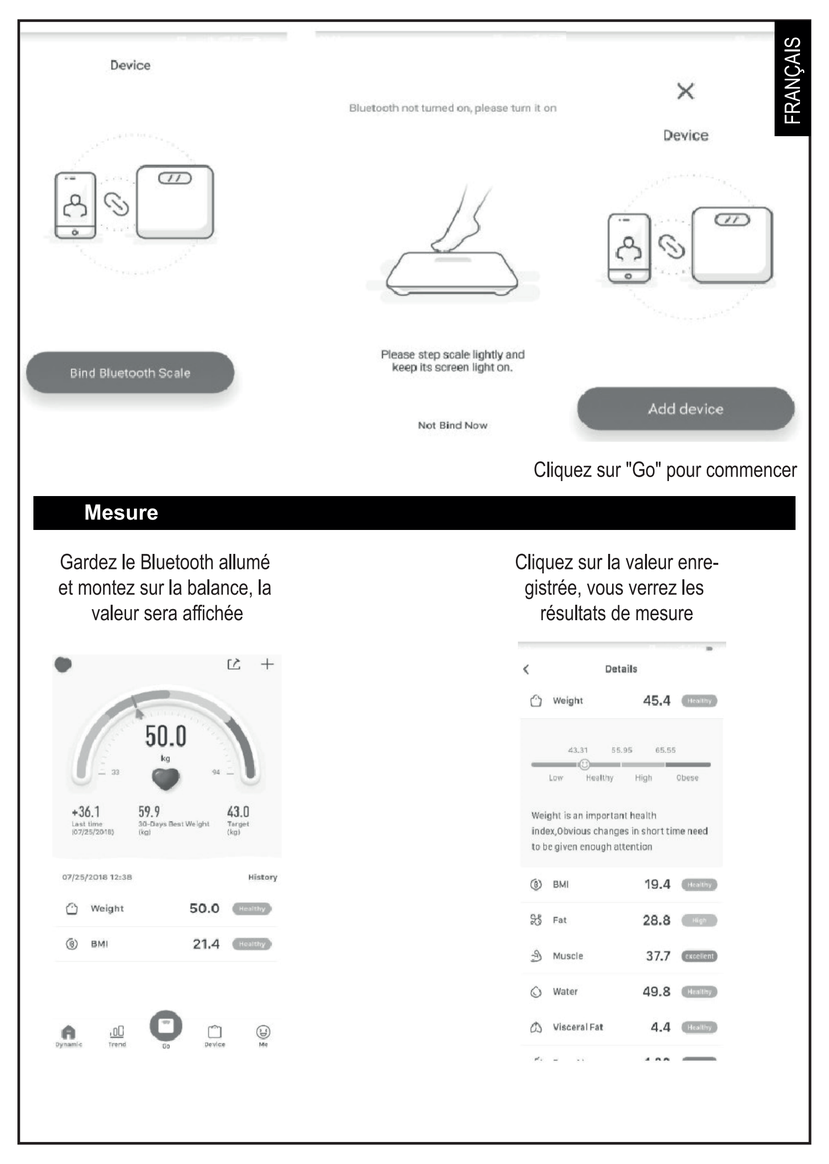

Cliquez sur "Go" pour commencer

Mesure

Gardez le Bluetooth allumé et montez sur la balance, la valeur sera affichée

Cliquez sur la valeur enregistrée, vous verrez les résultats de mesure

Cliquez sur "Tendance" pour vérifier les données de chaque article.

Fonctions APP

Cliquez sur l'icône d'image pour accéder au profil personnel, vous pouvez modifier / contrôler les informations personnelles.
Affiche le poids, la graisse corporelle ou l'IMC, vous pouvez faire défiler vers le bas pour voir les enregistrements.
Cliquez sur la zone "poids" pour voir votre poids, graisse (%), muscle (%), hydratation (%), IMC, graisse viscérale (%), os (LB), calories (Kcal / jour).
Vos informations personnelles sont liées à l'exactitude de l'algorithme, par conséquent, assurez-vous que vos données personnelles telles que le sexe, la taille, l'âge sont correctement saisies.
Remarque:
1. Si seules les données de poids sont disponibles, cliquez sur "poids", les données de poids et d'IMC apparaîtront simplement.
2. Le rapport est basé sur une évaluation complète de toutes les mesures, il ne fonctionnera donc que lorsque toutes les mesures sont valides et que toutes les données sont automatiquement enregistrées pendant la pesée.
3. Si votre téléphone n'est pas disponible pour le couplage lors de la pesée, les données seront mises à jour lorsqu'elles seront liées.
Il montrera votre poids maximum, minimal et moyen, pourcentage de graisse corporelle, hydratation, pourcentage de masse musculaire, pourcentage de masse osseuse en périodes de semaine, mois et trimestre.
Les graphiques générés vous aident à voir facilement la tendance de ces données.
Ouvrez l'application "OKOK", cliquez sur "Go" pour ajouter l'appareil avant la pesée, sinon vous ne pourrez pas voir les données sur votre appareil mobile.

1. Connectez le Bluetooth au téléphone, allumez la balance, laissez la lumière de l'écran allumée et reliez la balance
2. Si vous avez déjà la balance liée à un téléphone et que vous souhaitez maintenant changer de téléphone, vous devez d'abord la dissocier du smartphone précédent.

1. My target weight — Objectif de poids
2. Family Member

Invitez 7 autres membres du ménage à ajouter leur nom, sexe, date de naissance et taille.

3. Configuration d'interface utilisée pour configurer le compte et dissocier l'échelle, etc.

Caractéristiques principales

Capteur haute précision / Verre trempé / Taille de l'échelle: 28X28X5 cm / Poids maximum supporté: 180 Kg / Écran LCD avec lumière / MARCHE / ARRÊT automatique / Indicateur de surcharge / Indicateur de batterie faible / Mesure du poids, des calories, de la graisse corporelle, de la masse musculaire, de la masse osseuse et de l'eau corporelle / Batterie: 2 X AAA incluses / BT / APK-APP utilisé: oKoK international / Bande de fréquence BT : 2,4 GHz / Puissance RF maximale émise < 100 mW

Indications à l'écran

- Batterie faible de moins de 2,4 V, affichage "Lo" et éteint
- Indication de surcharge: une surcharge de plus de 2,5 Kgs, un total de 182,5 Kg affiche "Err", indique une erreur de graisse et d'autres données "Err"
- Arrêt automatique: s'il n'y a aucune action en 20 secondes, il s'éteindra automatiquement

Consignes de sécurité

1. Gardez la surface de la balance sèche pour éviter les accidents de glissement.
2. Placez la balance dans un endroit sec pour protéger les composants électroniques internes.
3. Utilisez un chiffon humide pour nettoyer la balance.
4. Ne manipulez pas la balance
5. Évitez les chutes de tartre
6. Veuillez ne pas mettre trop de poids sur la balance pour éviter d'endommager le capteur de haute précision.

Fonction principale

1. Gardez la balance loin du sol humide, sinon, ne l'utilisez pas.
2. Mettez-vous au milieu de l'échelle.
3. La plate-forme de la balance est en verre, évitez les objets tranchants qui rayent la surface, les forces excessives ou les coups soudains, une chute inattendue cassera le verre et blessera l'utilisateur.
4. L'échelle n'est pas submersible. Gardez-le au sec, ne le plongez pas dans l'eau.
5. Utilisez un chiffon humide pour nettoyer la surface, éloignez les solvants ou les produits chimiques de la balance.
6. Lorsque les batteries sont dans un état de faible puissance, retirez-les.

Remarques

1. Montez sur la balance dans la bonne position.
2. Restez sur la balance pendant au moins 10 secondes pour que les mesures soient effectuées correctement.
3. Confirmez que les données sur le sexe, la taille et le poids sont correctes.

Lettre de garantie

CERTIFICAT DE GARANTIE

ÉQUIPE
Modèle: ____________
Nº de série: ____________
ÉTABLISSEMENT
Date d'achat: ____________

Sceau de l'établissement

INNOVA
+34 91 713 94 98
INNOVA CELULAR SL
C/ Severo Ochoa Nº 9 nave 8B
28521 Rivas-Vaciamadrid
Madrid

Remarque: N'exposez pas la balance à des températures extrêmes, les piles peuvent exploser
La balance n'est pas submersible

La BASCULA INTELIGENTE DIGITAL BT AU1537 (BAS/AU1537 (BLUETOOTH SCALE EBS-016, EBS-016K, EBS-016W, EBS016R, EBS016G, EBS016A, EBS016B, EBS016C)) est garantie 3 ans à compter de la date d'achat. Une importance particulière dans la durabilité des produits ont les éléments qui le composent et qui souffrent de dégradation et de perte de capacités en raison de leur utilisation, étant entendu comme une usure normale qu'ils perdent de la capacité, en particulier dans le cas des batteries rechargeables, dépendant en grande partie de l'infi nité de facteurs externes (heures d'utilisation, cycles de charge et de décharge, utilisation de chargeurs inadaptés, températures d'utilisation, non respect des temps de charge préconisés, etc…)
Pour la garantie des pièces d'usure, il faut tenir compte du fait que la perte d'autonomie de la batterie suite à son vieillissement n'implique pas un défaut de fabrication, il est donc considéré comme normal qu'après 6 mois ait une perte de 10 %, à 15 mois 20% - 30% à 24 mois 45%, le tout correspondant à une bonne utilisation de la batterie et aux cycles de charge et décharge effectués.
Toute batterie présentant des symptômes autres que ceux répertoriés dans ce manuel sera inspectée par le service technique et évaluée pour son affectation à la garantie. Si après 24 mois à compter de son achat, la batterie présente des symptômes différents de ceux détaillés, elle sera considérée comme exempte de garantie pour les raisons indiquées ci-dessus et sera exclue du processus d'inspection, devenant le client qui, s'il le souhaite, doit démontrer de manière fiable que la batterie présentait des défauts autres que ceux détaillés dans ce manuel avant ces 24 mois.

Déclaration de conformité

Au moyen de cette BASCULA INTELIGENTE DIGITAL BT AU1537 (BAS/AU1537 (BLUETOOTH SCALE EBS-016, EBS-016K, EBS-016W, EBS016R, EBS016G, EBS016A, EBS016B, EBS016C)) est conforme aux exigences essentielles et à toute autre disposition applicable ou exécutoire des directives CE 2014/30/EU, 2014/53/EU (RED), RoHS 2011/65/EU, annexe II (EU) 2015/863 et mentionné dans (EU) 2017/2102.
Pour consulter la déclaration de conformité complète, vous pouvez accéder via le lien suivant:
http://www.innovacelular.com/images/web/descargas/descargas/declaracion/declaracion_basau1537.pdf

Service Clients

Somente em espanhol, inglês e português
Servicio de atención al cliente / Customer Service / Serviço de apoio ao cliente (Español / English / Portugués): +34 91 713 94 98
Horario de atención al cliente: De lun. a Jue. de 08:00 a 14:00 y de 15:30 a 17:30 y los Vier. de 09:00 a 14:00
Working hours: Mon to Thu from 08:00 to 14:00 and from 15:30 to 17:30 and Fri. from 09:00 to 14:00
Horário de funcionamento de apoio ao cliente: De 2ª a 5ª feira das 08:00H às 14:00H e das 15:30H às 17:30H, 6ª feira das 09:00H as 14:00H
sac@innovacelular.com

Avertissements de sécurité

Sécurité et manipulation: Pour plus d'informations sur la sécurité et la manipulation, consultez le manuel d'utilisation.
Informations importantes sur la sécurité: Manipulez la balance avec précaution.
Ils contiennent des composants électroniques sensibles, y compris des batteries, et peuvent mal fonctionner, affecter les performances ou causer des dommages en cas de chute, de brûlure, de perforation, d'écrasement, de démontage ou d'exposition à une chaleur excessive, à des liquides ou à des environnements à haute pression. gaz liquéfiés presque évaporés tels que l'hélium.
N'utilisez pas la balance si elle est endommagée.
Risque d'étouffement: La balance et les petites pièces incluses peuvent présenter un risque d'étouffement pour les jeunes enfants ou causer d'autres blessures.
Gardez-les toujours hors de la portée des enfants.

ITALIANO

Controlla il tuo modello di telefono

Verifica che lo smartphone o il tablet sia compatibile prima di installare l'APP

Bluetooth 4.0 + e iOS 7.0 +

Bluetooth 4.0 + e Android 4.3 +

Installazione della batteria

1. Rimuovere il coperchio della batteria sul retro della bilancia
2. Inserire correttamente 2 batterie AAA da 1,5 V (incluse) nella bilancia
3. Sostituire il coperchio della batteria.

Configura l'unità di misura

Per impostare l '"unità", premere il pulsante situato sul retro della bilancia, proprio dietro lo schermo. Scegli l'unità corretta di cui hai bisogno: Kg, Lb o St.

Installazione APP

- Attiva il Bluetooth
- Collega lo smartphone o il tablet a (WiFi, 4G o 3G)
- Scansiona il codice QR o cerca "OKOK internazionale" nell'App Store o in Google Play per installare l'applicazione.

iOS Android

Se con Android non è possibile scaricare l'APP "OKOK international" direttamente tramite il codice a barre di scansione, è possibile accedere a "Google play" per scaricarlo.

Utilizzo dei dispositivi, registrazione e compilazione delle informazioni dell'utente

Apri l'APP "OKOK International"
1. Se hai un account, inserisci l'e-mail e la password per accedere;
2. Se non si dispone di un account, fare clic su "Unisciti a noi" e registrare correttamente le informazioni personali.
Soprannome> Sesso> Data di nascita> Altezza> Obiettivo (Obiettivo: in base alle informazioni fisiche, il range di peso standard viene calcolato utilizzando l'IMC)
3. Se sei registrato e hai dimenticato la password, seleziona "Ho dimenticato la mia password".

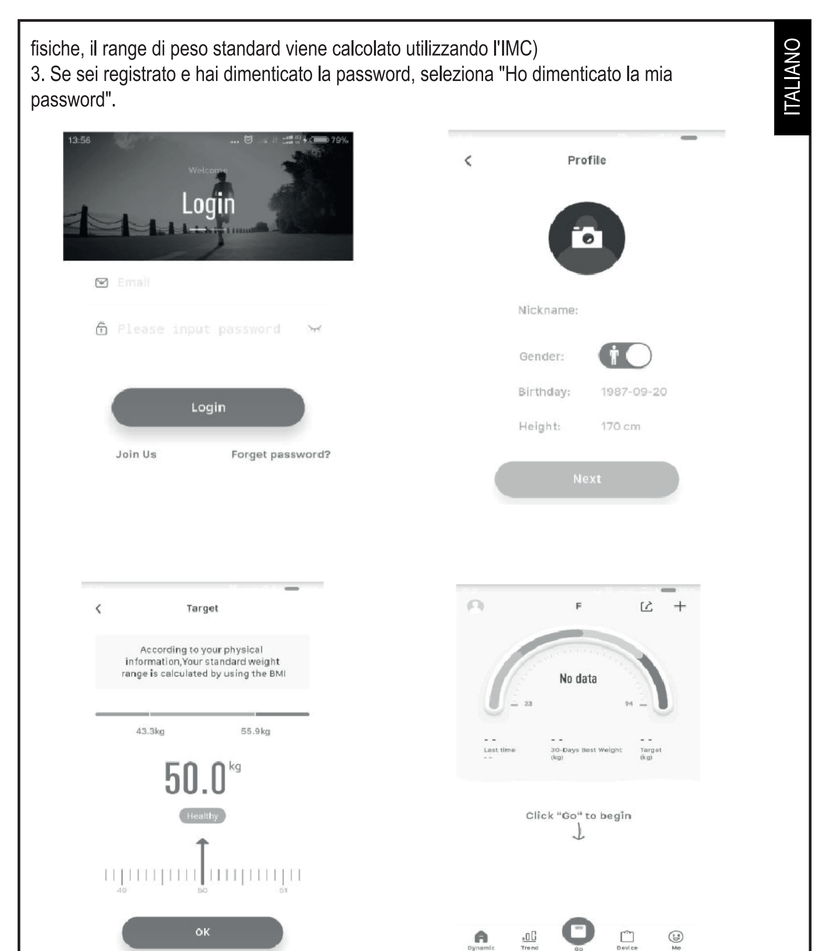

Attiva il "Bluetooth" del tuo smartphone e accedi alla schermata principale dell'APP

Clicca su "Dispositivo"; Accendi la bilancia; Seguire i passaggi nell'APP per collegare la bilancia

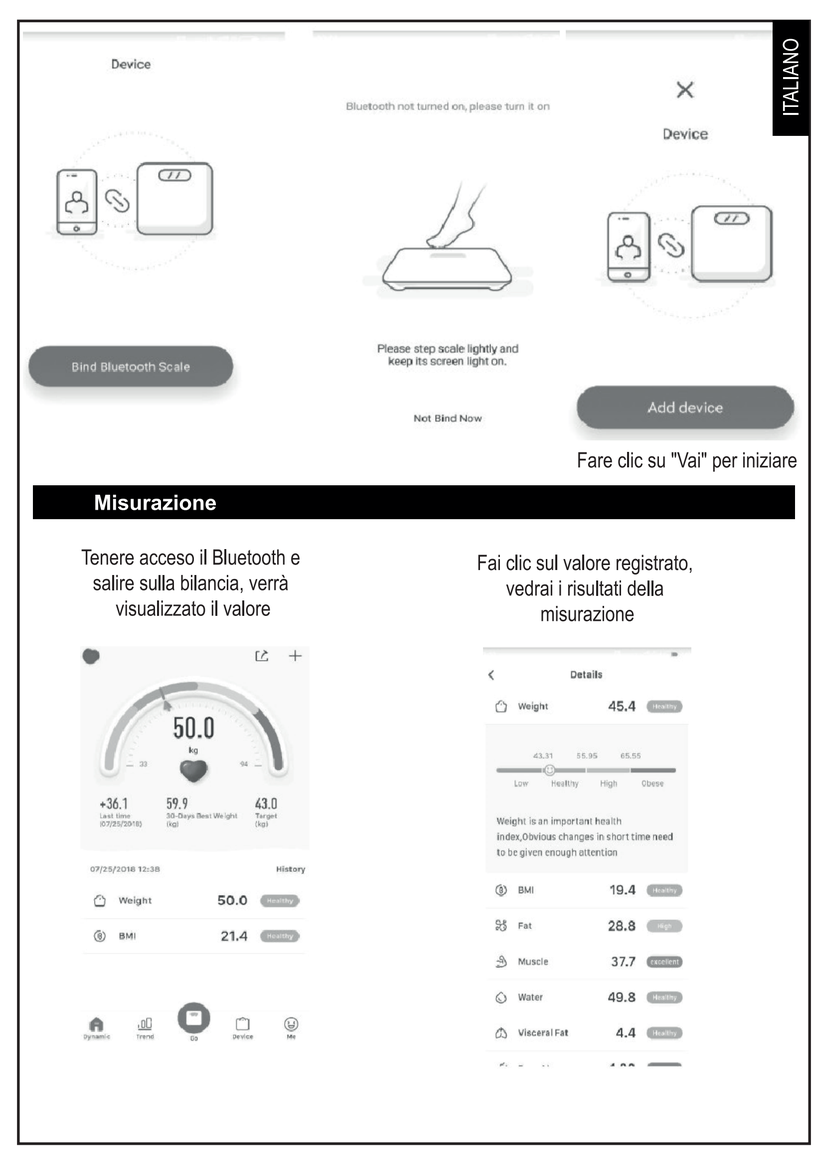

Fare clic su "Vai" per iniziare

Misurazione

Tenere acceso il Bluetooth e salire sulla bilancia, verrà visualizzato il valore

Fai clic sul valore registrato, vedrai i risultati della misurazione

Fai clic su "Tendenza" per verificare i dati di ciascun articolo.

Funzioni APP

Fare clic sull'icona dell'immagine per accedere al profilo personale, è possibile modificare / monitorare le informazioni personali.
Mostra peso, grasso corporeo o BMI, puoi scorrere verso il basso per vedere i record.
Fai clic sull'area "peso" per visualizzare peso, grasso (%), muscolo (%), idratazione (%), BMI, grasso viscerale (%), ossa (LB), calorie (Kcal / giorno).
Le tue informazioni personali sono legate all'accuratezza dell'algoritmo, quindi assicurati che i tuoi dati personali come sesso, altezza, età siano inseriti correttamente.
Nota:
1. Se sono disponibili solo i dati di peso, fare clic su "peso", i dati di peso e BMI appariranno semplicemente.
2. Il rapporto si basa su una valutazione completa di tutte le misurazioni, quindi funzionerà solo quando tutte le misurazioni sono valide e tutti i dati vengono salvati automaticamente durante la pesatura.
3. Se il telefono non è disponibile per l'accoppiamento quando viene pesato, i dati verranno aggiornati quando sono collegati.
Mostrerà il tuo peso massimo, minimo e medio, percentuale di grasso corporeo, idratazione, percentuale di massa muscolare, percentuale di massa ossea in periodi di settimana, mese e trimestre.
La grafica generata ti aiuta a vedere facilmente l'andamento di questi dati.
Apri l'APP "OKOK", fai clic su "Vai" per aggiungere il dispositivo prima della pesatura, altrimenti non sarai in grado di visualizzare i dati sul tuo dispositivo mobile.

1. Collegare il bluetooth al telefono, accendere la bilancia, mantenere accesa la luce dello schermo e collegare la bilancia
2. Se la bilancia è già collegata a un telefono e ora si desidera modificare il telefono, è necessario innanzitutto scollegarlo dallo smartphone precedente.

1. My target weight — Obiettivo di peso
2. Family Member

Invita altri 7 membri della famiglia ad aggiungere il loro nome, sesso, data di nascita e altezza.

3. Configurazione dell'interfaccia utilizzata per configurare l'account e scollegare la bilancia, ecc.

Caratteristiche principali

Sensor ad alta precisione / Vetro temperato / Dimensioni scala: 28X28X5 cm / Peso massimo supportato: 180 Kg / Display LCD con luce / Accensione / spegnimento automatico / Indicatore di sovraccarico / Indicatore di batteria scarica / Misurazione di peso, calorie, grasso corporeo , massa muscolare, massa ossea e acqua corporea / Batteria: 2 X AAA incluse / BT / APK-APP utilizzate: oKoK internazionale / Banda di frequenza BT: 2,4 GHz / Potenza RF massima emessa < 100 mW

Indicazioni sullo schermo

- Batteria scarica di meno di 2,4 V, display "Lo" e spento
- Indicazione di sovraccarico: sovraccarico di oltre 2,5 kg, per un totale di 182,5 kg viene visualizzato "Err", errore di grasso e altri dati "Err"
- Spegnimento automatico: se non viene eseguita alcuna azione in 20 secondi, si spegnerà automaticamente

Istruzioni di sicurezza

1. Mantenere asciutta la superficie della bilancia per evitare incidenti di scivolamento.
2. Collocare la bilancia in un luogo asciutto per proteggere i componenti elettronici interni.
3. Utilizzare un panno umido per pulire la bilancia.
4. Non maneggiare la bilancia
5. Evitare cadute di calcare
6. Non appesantire molto la bilancia per evitare di danneggiare il sensore ad alta precisione.

Funzione principale

1. Tenere la bilancia lontana dal terreno bagnato, in caso contrario, non utilizzarla.
2. Mettiti al centro della scala.
3. La piattaforma della bilancia è in vetro, evitare oggetti appuntiti che graffiano la superficie, forze eccessive o colpi improvvisi, una caduta inaspettata romperà il vetro e danneggerà l'utente.
4. La scala non è sommergibile. Tenerlo asciutto, non immergerlo in acqua.
5. Usare un panno umido per pulire la superficie, tenere solventi o sostanze chimiche lontano dalla bilancia.
6. Quando le batterie sono scariche, rimuoverle.

Note

1. Salire sulla bilancia nella posizione corretta.
2. Rimanere sulla bilancia per almeno 10 secondi affinché le misurazioni vengano eseguite correttamente.
3. Confermare che i dati relativi a sesso, altezza e peso siano corretti.

Lettera di garanzia

CERTIFICATO DI GARANZIA

ATTREZZATURE
Modello: ____________
Nº di serie: ____________
ISTITUISCE
Data d'acquisto: ____________

Sello del establecimiento

INNOVA
+34 91 713 94 98
INNOVA CELULAR SL
C/ Severo Ochoa Nº 9 nave 8B
28521 Rivas-Vaciamadrid
Madrid

Note: Non esporre la bilancia a temperature estreme, le batterie potrebbero esplodere
La bilancia non è sommergibile

Lo BASCULA INTELIGENTE DIGITAL BT AU1537 (BAS/AU1537 (BLUETOOTH SCALE EBS-016, EBS-016K, EBS-016W, EBS016R, EBS016G, EBS016A, EBS016B, EBS016C)) ha una garanzia di 3 anni dalla data di acquisto. Particolare importanza nella durata dei prodotti hanno gli elementi che lo compongono e che subiscono il degrado e la perdita di capacità a causa del loro utilizzo, intesi come normale usura che perdono capacità, soprattutto nel caso di batterie ricaricabili, dipendendo in gran parte da infi tà di fattori esterni (ore di utilizzo, cicli di carica e scarica, utilizzo di caricatori inadeguati, temperature di utilizzo, non rispetto dei tempi di ricarica consigliati, ecc…)
Per la garanzia dell'usura delle parti occorre tener conto che la perdita di autonomia della batteria a seguito del suo invecchiamento non comporta un difetto di fabbricazione, quindi è da considerarsi normale che dopo 6 mesi si abbia una perdita di 10 %, a 15 mesi 20% - 30% a 24 mesi 45%, tutti corrispondenti al corretto utilizzo della batteria e ai cicli di carica e scarica effettuati.
Qualsiasi batteria che presenti sintomi diversi da quelli elencati in questo manuale, sarà ispezionata dal servizio tecnico e valutata per la sua alterazione a garanzia. Qualora trascorsi 24 mesi dal suo acquisto la batteria presenti sintomi diversi da quelli indicati, si intenderà esente da garanzia per i motivi sopra esposti e sarà escluso dal processo di ispezione, divenendo cliente che, se lo desidera, deve dimostrare in modo affidabile che la batteria ha presentato difetti diversi da quelli descritti in questo manuale prima di quei 24 mesi.

Dichiarazione di conformità

Con questo INNOVA CELLULAR dichiara che il BASCULA INTELIGENTE DIGITAL BT AU1537 (BAS/AU1537 (BLUETOOTH SCALE EBS-016, EBS-016K, EBS-016W, EBS016R, EBS016G, EBS016A, EBS016B, EBS016C)) è conforme ai requisiti essenziali e alle altre disposizioni applicabili o applicabili delle Direttive CE 2014/30/EU, 2014/53/EU (RED), RoHS 2011/65/UE, allegato II (UE) 2015/863 e menzionato in (UE) 2017/2102.
Per visualizzare la dichiarazione di conformità completa, è possibile accedere tramite il seguente link:
http://www.innovacelular.com/images/web/descargas/descargas/declaracion/declaracion_basin1537.pdf

Servizio clienti

Solo in spagnolo, inglese e portoghese
Servicio de atención al cliente / Customer Service / Serviço de apoio ao cliente (Español / English / Portugués): +34 91 713 94 98
Horario de atención al cliente: De lun. a Jue. de 08:00 a 14:00 y de 15:30 a 17:30 y los Vier. de 09:00 a 14:00
Working hours: Mon to Thu from 08:00 to 14:00 and from 15:30 to 17:30 and Fri. from 09:00 to 14:00
Horário de funcionamento de apoio ao cliente: De 2ª a 5ª feira das 08:00H às 14:00H e das 15:30H às 17:30H, 6ª feira das 09:00H as 14:00H
sac@innovacelular.com

Avvisi di sicurezza

Sicurezza e manipolazione: Per ulteriori informazioni sulla sicurezza e la manipolazione, vedere il Manuale d'uso.
Informazioni importanti sulla sicurezza: Maneggiare la bilancia con cura.
Contengono componenti elettronici sensibili, comprese le batterie, e potrebbero non funzionare correttamente, influire sulle prestazioni o causare danni se lasciati cadere, bruciati, perforati, schiacciati, smontati o esposti a calore eccessivo, liquidi o ambienti ad alta pressione. gas liquefatti quasi evaporati come l'elio.
Non utilizzare la bilancia se è danneggiata.
Rischio di soffocamento: La bilancia e le piccole parti incluse possono rappresentare un rischio di soffocamento per i bambini piccoli o causare altre lesioni.
Tenerli sempre fuori dalla portata dei bambini.

DEUTSCH

Überprüfen Sie Ihr Telefonmodell

Bitte überprüfen Sie, ob Ihr Smartphone oder Tablet kompatibel ist, bevor Sie die APP installieren

Bluetooth 4.0 + und iOS 7.0 +

Bluetooth 4.0 + und Android 4.3 +

Batterie einlegen

1. Entfernen Sie die Batterieabdeckung auf der Rückseite der Waage
2. Legen Sie 2 1,5 V AAA-Batterien (im Lieferumfang enthalten) richtig in die Waage ein
3. Setzen Sie die Batterieabdeckung.

Konfigurieren Sie die Maßeinheit

Um die „Einheit" einzustellen, drücken Sie die Taste auf der Rückseite der Waage, direkt hinter dem Bildschirm.
Wählen Sie das richtige Laufwerk, das Sie benötigen: Kg, Lb oder St.

APP-Installation

- Schalten Sie Bluetooth ein
- Verbinden Sie das Smartphone oder Tablet mit (WiFi, 4G oder 3G)
- Scannen Sie den QR-Code oder suchen Sie nach "International OKOK" im App Store oder bei Google Play, um die Anwendung zu installieren.

iOS Android

Wenn Sie mit Android die App "OKOK international" nicht direkt über den Scan-Barcode herunterladen können, können Sie auf "Google Play" zugreifen, um sie herunterzuladen.

Verwendung von Geräten, Registrierung und Ausfüllen von Benutzerinformationen

Öffne die APP „OKOK International"
1. Wenn Sie ein Konto haben, geben Sie die E-Mail-Adresse und das Passwort ein, um darauf zuzugreifen.
2. Wenn Sie noch kein Konto haben, klicken Sie auf "Beitreten" und registrieren Sie Ihre persönlichen Daten korrekt.
Spitzname> Geschlecht> Geburtsdatum> Größe> Ziel (Ziel: Gemäß Ihrer physischen Information wird Ihr Standardgewichtsbereich anhand des BMI berechnet.)
3. Wenn Sie registriert sind und Ihr Passwort vergessen haben, wählen Sie "Ich habe mein Passwort vergessen".

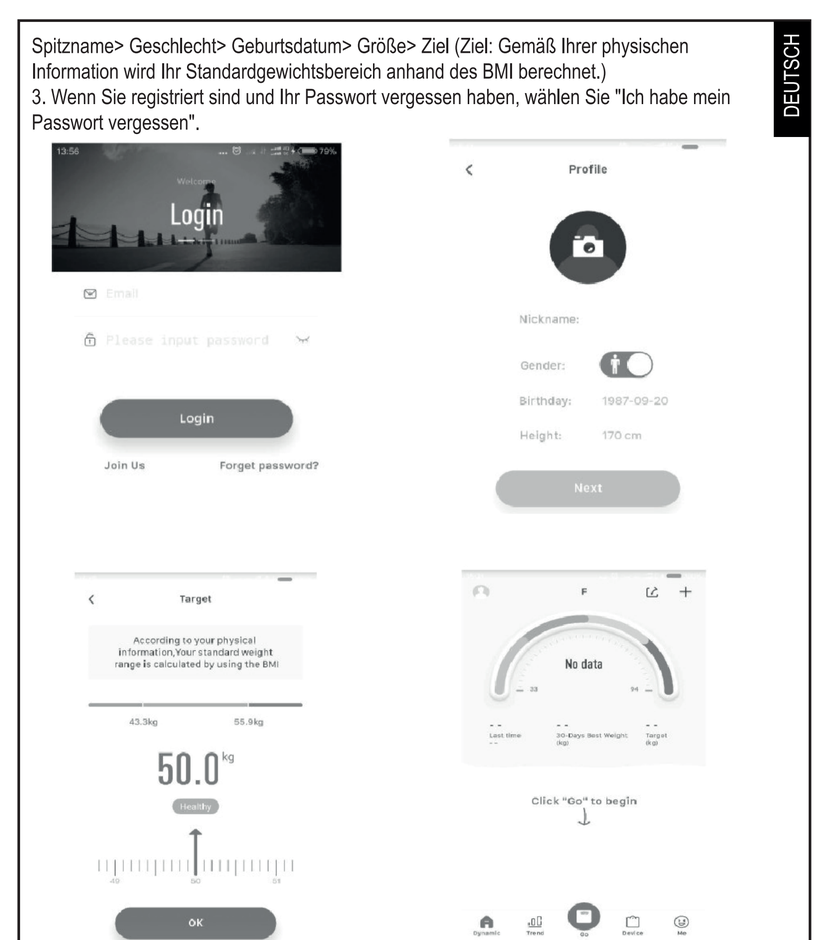

Schalten Sie das Bluetooth Ihres Smartphones ein und rufen Sie den Hauptbildschirm der APP auf

Klicken Sie auf "Gerät"; Schalte die Waage ein. Befolgen Sie die Schritte in der APP, um die Waage zu verknüpfen

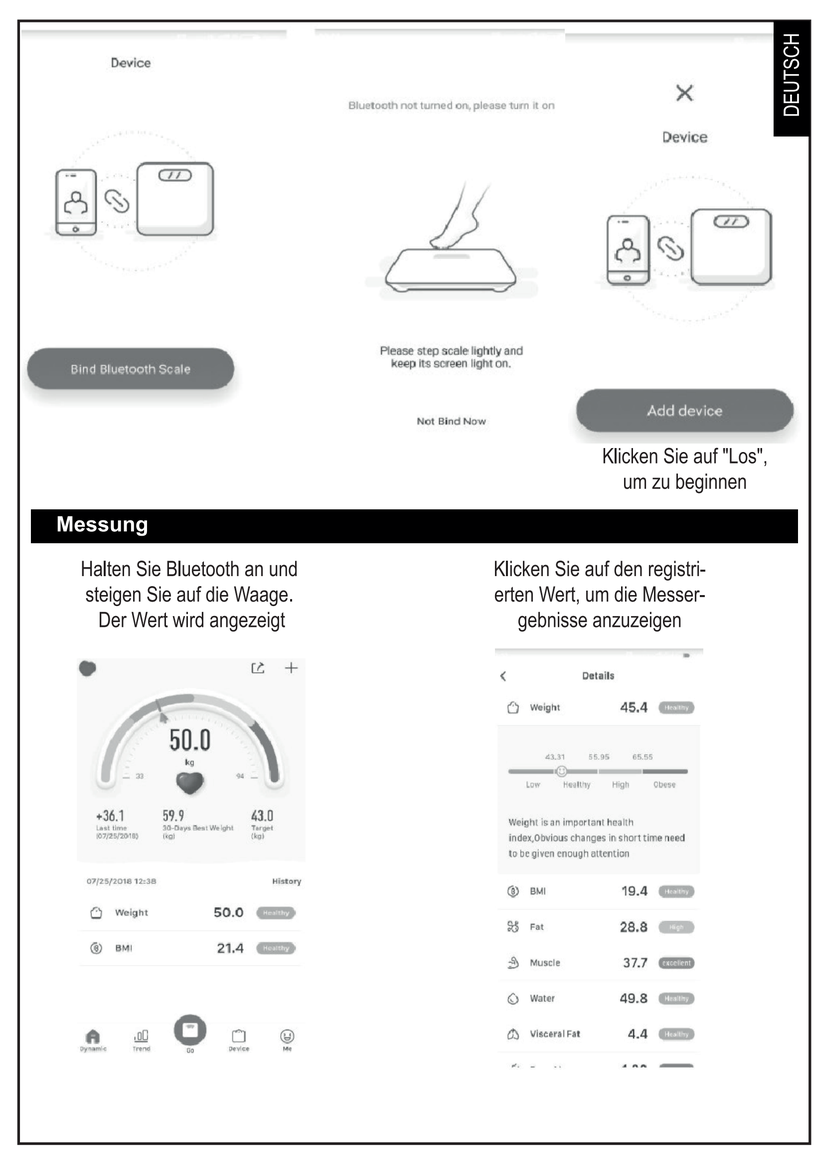

Klicken Sie auf "Los", um zu beginnen

Messung

Halten Sie Bluetooth an und steigen Sie auf die Waage. Der Wert wird angezeigt

Klicken Sie auf den registrierten Wert, um die Messergebnisse anzuzeigen

Klicken Sie auf "Trend", um die Daten jedes Artikels zu überprüfen.

APP-Funktionen

Klicken Sie auf das Bildsymbol, um zum persönlichen Profil zu gelangen. Sie können die persönlichen Informationen ändern / überwachen.
Zeigt Gewicht, Körperfett oder BMI an, können Sie nach unten scrollen, um die Aufzeichnungen anzuzeigen.
Klicken Sie auf den Bereich "Gewicht", um Ihr Gewicht, Fett (%), Muskel (%), Feuchtigkeit (%), BMI, viszerales Fett (%), Knochen (LB), Kalorien (Kcal / Tag) anzuzeigen.
Ihre persönlichen Daten hängen mit der Genauigkeit des Algorithmus zusammen. Vergewissern Sie sich daher, dass Ihre persönlichen Daten wie Geschlecht, Größe und Alter korrekt eingegeben wurden.
Hinweis:
1. Wenn nur Gewichtsdaten verfügbar sind, klicken Sie auf "Gewicht". Die Gewichts- und BMI-Daten werden einfach angezeigt.
2. Der Bericht basiert auf der vollständigen Auswertung aller Messungen.
Daher funktioniert er nur, wenn alle Messungen gültig sind und alle Daten beim Wiegen automatisch gespeichert werden.
3. Wenn Ihr Telefon beim Wägen nicht zum Koppeln zur Verfügung steht, werden die Daten aktualisiert, sobald sie verknüpft werden.
Es zeigt Ihr maximales, minimales und durchschnittliches Gewicht, den Prozentsatz an Körperfett, die Flüssigkeitszufuhr, den Prozentsatz an Muskelmasse und den Prozentsatz an Knochenmasse in Wochen-, Monats- und Quartalsperioden an.
Anhand der generierten Grafiken können Sie den Trend dieser Daten leicht erkennen.
Öffnen Sie die "OKOK" -APP, klicken Sie auf "Los", um das Gerät vor dem Wiegen hinzuzufügen. Andernfalls können Sie die Daten auf Ihrem Mobilgerät nicht anzeigen.

1. Verbinden Sie das Bluetooth mit dem Telefon, schalten Sie die Waage ein, lassen Sie die Bildschirmbeleuchtung an und verbinden Sie die Waage
2. Wenn Sie die Waage bereits mit einem Telefon verknüpft haben und Ihr Telefon jetzt ändern möchten, müssen Sie zunächst die Verknüpfung zum vorherigen Smartphone aufheben.

1. My target weight — Gewichtsziel
2. Family Member

Bitten Sie 7 andere Haushaltsmitglieder, ihren Namen, ihr Geschlecht, ihr Geburtsdatum und ihre Größe anzugeben.

3. Konfiguration der Schnittstelle zum Konfigurieren des Kontos und Aufheben der Verknüpfung mit der Waage usw.

Haupteigenschaften

Hochpräziser Sensor / Gehärtetes Glas / Größe der Waage: 28X28X5 cm / Maximales unterstütztes Gewicht: 180 kg / LCD-Display mit Beleuchtung / Auto-ON-OFF / Überlastungsanzeige / Batteriestandsanzeige / Messung von Gewicht, Kalorien, Körperfett , muskelmasse, knochenmasse und körperwasser / batterie: 2 x aaa inklusive / BT / apk-app verwendet: okok international / BT-Frequenzband: 2,4 GHz / Maximal emittierte HF-Leistung < 100 mW

Anzeigen auf dem Bildschirm

- Batterie schwach von weniger als 2,4 V, Anzeige "Lo" und aus
- Überlastanzeige: Überlast von mehr als 2,5 kg, insgesamt 182,5 kg zeigen "Err", Fettfehler und andere "Err" -Daten an
- Automatische Abschaltung: Wenn innerhalb von 20 Sekundenkeine Aktion erfolgt, wird das Gerät automatisch abgeschaltet

Sicherheitshinweise

1. Halten Sie die Oberfläche der Waage trocken, um Rutschunfälle zu vermeiden.
2. Stellen Sie die Waage an einem trockenen Ort auf, um interne elektronische Komponenten zu schützen.
3. Reinigen Sie die Waage mit einem feuchten Tuch.
4. Fassen Sie die Waage nicht an
5. Vermeiden Sie Steinschläge
6. Bitte belasten Sie die Waage nicht zu stark, um eine Beschädigung des Präzisionssensors zu vermeiden.

Hauptfunktion

1. Halten Sie die Waage von nassem Boden fern. Wenn nicht, verwenden Sie sie nicht.
2. Steigen Sie in die Mitte der Skala.
3. Die Waagenplattform besteht aus Glas. Vermeiden Sie scharfe Gegenstände, die die Oberfläche zerkratzen, übermäßige Kräfte oder plötzliche Stöße. Ein unerwarteter Sturz kann das Glas zerbrechen und den Benutzer verletzen.
4. Die Waage ist nicht tauchfähig. Halten Sie es trocken, tauchen Sie es nicht in Wasser.
5. Reinigen Sie die Oberfläche mit einem feuchten Tuch und halten Sie Lösungsmittel oder Chemikalien von der Waage fern.
6. Wenn die Batterien schwach sind, entfernen Sie sie.

Hinweise

1. Stellen Sie sich in der richtigen Position auf die Waage.
2. Bleiben Sie mindestens 10 Sekunden auf der Waage, damit die Messungen korrekt durchgeführt werden.
3. Vergewissern Sie sich, dass die Angaben zu Geschlecht, Größe und Gewicht korrekt sind.

Garantieerklärung

GARANTIE-ZERTIFIKAT

ELEKTRONISCHE AUSRÜSTUNG
Modell: ____________
Seriennummer: ____________
NIEDERLASSUNG
Kaufdatum: ____________

INNOVA
+34 91 713 94 98
INNOVA CELULAR SL
C/ Severo Ochoa Nº 9 nave 8B
28521 Rivas-Vaciamadrid
Madrid

Hinweis: Setzen Sie die Waage keinen extremen Temperaturen aus, da die Batterien explodieren können
Die Waage ist nicht tauchfähig

Die Smart Watch BASCULA INTELIGENTE DIGITAL BT AU1537 (BAS/AU1537 (BLUETOOTH SCALE EBS-016, EBS-016K, EBS-016W, EBS016R, EBS016G, EBS016A, EBS016B, EBS016C)) hat eine 3-jährige Garantie ab Kaufdatum. Besondere Bedeutung für die Haltbarkeit der Produkte haben die Elemente, aus denen sie bestehen und die aufgrund ihrer Verwendung an Verschlechterung und Kapazitätsverlust leiden, wobei als normaler Verschleiß zu verstehen ist, dass sie an Kapazität verlieren, insbesondere im Fall von wiederaufladbaren Batterien, die weitgehend von Infi abhängen Vielzahl externer Faktoren (Betriebsstunden, Lade- und Entladezyklen, Verwendung ungeeigneter Ladegeräte, Betriebstemperaturen, Nichteinhaltung der empfohlenenLadezeiten usw.)
Bei der Garantie auf Verschleißteile muss berücksichtigt werden, dass der Verlust der Autonomie des Akkus aufgrund seiner Alterung keinen Herstellungsfehler impliziert, sodass es als normal angesehen wird, dass nach 6 Monaten ein Verlust von 10 vorliegt %, nach 15 Monaten 20 % - 30 % nach 24 Monaten 45 %, alles entsprechend der bestimmungsgemäßen Verwendung der Batterie und der durchgeführten Lade- und Entladezyklen.Jede Batterie, die andere als die in diesem Handbuch aufgeführten Symptome aufweist, wird vom technischen Service überprüft und auf ihre Beeinträchtigung zur Garantie beurteilt.
Wenn die Batterie nach 24 Monaten nach dem Kauf andere als die aufgeführten Symptome aufweist, gilt sie aus den oben genannten Gründen als von der Garantie ausgenommen und wird aus dem Inspektionsprozess ausgeschlossen und wird zum Kunden, der, wenn er dies wünscht, muss zuverlässig nachweisen, dass die Batterie vor diesen 24 Monaten andere als die in diesem Handbuch beschriebenen Mängel aufwies.

Konformitätserklärung

Hiermit erklärt INNOVA CELLULAR, dass die BASCULA INTELIGENTE DIGITAL BT AU1537 (BAS/AU1537 (BLUETOOTH SCALE EBS-016, EBS-016K, EBS-016W, EBS016R, EBS016G, EBS016A, EBS016B, EBS016C)) die grundlegenden Anforderungen und alle anderen anwendbaren oder durchsetzbaren Bestimmungen der EG-Richtlinien 2014/30/EU, 2014/53/EU (RED), RoHS 2011/65/EU, Anhang II (EU) 2015/863 und erwähnt in (EU) 2017/2102
Die vollständige Konformitätserklärung finden Sie unter folgendem Link:
http://www.innovacelular.com/images/web/descargas/descargas/declaracion/declaracion_basin1537.pdf

Kundendienst

Nur in Spanisch, Englisch und Portugiesisch
Servicio de atención al cliente / Customer Service / Serviço de apoio ao cliente (Español / English / Portugués): +34 91 713 94 98
Horario de atención al cliente: De lun. a Jue. de 08:00 a 14:00 y de 15:30 a 17:30 y los Vier. de 09:00 a 14:00
Working hours: Mon to Thu from 08:00 to 14:00 and from 15:30 to 17:30 and Fri. from 09:00 to 14:00
Horário de funcionamento de apoio ao cliente: De 2ª a 5ª feira das 08:00H às 14:00H e das 15:30H às 17:30H, 6ª feira das 09:00H as 14:00H
sac@innovacelular.com

Sicherheitswarnungen

Sicherheit und Handhabung: Weitere Informationen zu Sicherheit und Handhabung finden Sie in der Bedienungsanleitung.
Wichtige Sicherheitshinweise: Gehen Sie vorsichtig mit der Waage um.
Sie enthalten empfindliche elektronische Komponenten, einschließlich Batterien, und können versagen, die Leistung beeinträchtigen oder Schäden verursachen, wenn sie fallen gelassen, verbrannt, durchstochen, zerdrückt, zerlegt oder übermäßiger Hitze, Flüssigkeiten oder Hochdruckumgebungen ausgesetzt werden fast verdampfte verflüssigte Gase wie Helium.
Verwenden Sie die Waage nicht, wenn sie beschädigt ist.
Erstickungsgefahr: Die Waage und die enthaltenen Kleinteile können eine Erstickungsgefahr für Kleinkinder darstellen oder andere Verletzungen verursachen.
Bewahren Sie sie immer außerhalb der Reichweite von Kindern auf.

NEDERLANDS

Controleer uw telefoonmodel

Controleer of uw smartphone of tablet compatibel is voordat u de app installeert

Bluetooth 4.0 + en iOS 7.0 +

Bluetooth 4.0 + en Android 4.3 +

Batterij installatie

1. Verwijder het batterijklepje aan de achterkant van de weegschaal
2. Plaats 2 1,5V AAA-batterijen (meegeleverd) correct in de weegschaal
3. Plaats het batterijklepje terug.

Configureer de maateenheid

Om de "eenheid" in te stellen, drukt u op de knop aan de achterkant van de schaal, net achter het scherm. Kies de juiste eenheid die u nodig hebt: Kg, Lb of St.

APP installatie

- Schakel Bluetooth in
- Verbind de smartphone of tablet met (wifi, 4G of 3G)
- Scan de QR-code of zoek "International OKOK" in de App Store of Google Play om de applicatie te installeren.

iOS Android

Als u met Android de app "OKOK international" niet rechtstreeks via de barcode voor scannen kunt downloaden, hebt u toegang tot "Google play" om deze te downloaden.

Gebruik van apparaten, registratie en invullen van gebruikersinformatie

Open de APP "OKOK International"
1. Als u een account hebt, voert u het e-mailadres en wachtwoord in om toegang te krijgen;
2. Als u nog geen account hebt, klik dan op "Doe mee" en registreer uw persoonlijke gegevens correct.
Bijnaam> Geslacht> Geboortedatum> Lengte> Doelstelling (Doelstelling: volgens uw fysieke informatie wordt uw standaardgewichtsbereik berekend met behulp van de BMI)
3. Als u bent geregistreerd en uw wachtwoord bent vergeten, selecteert u "Ik ben mijn wachtwoord vergeten".

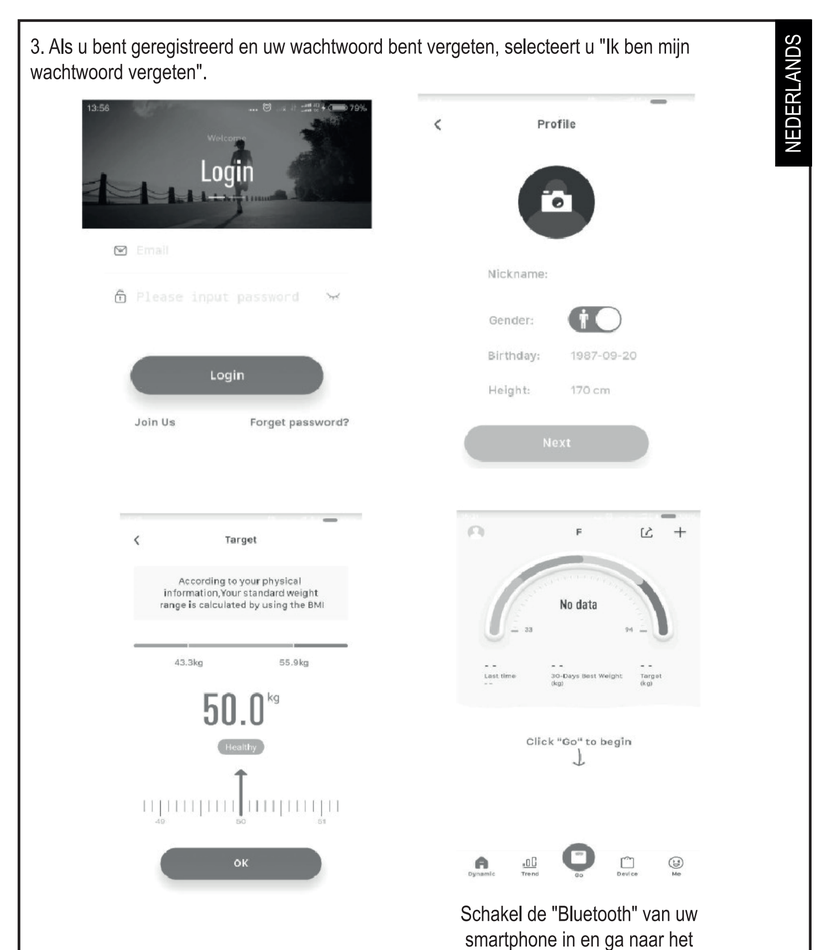

Schakel de "Bluetooth" van uw smartphone in en ga naar het hoofdscherm van de app

Klik op "Apparaat"; Schakel de schaal in; Volg de stappen in de APP om de schaal te koppelen

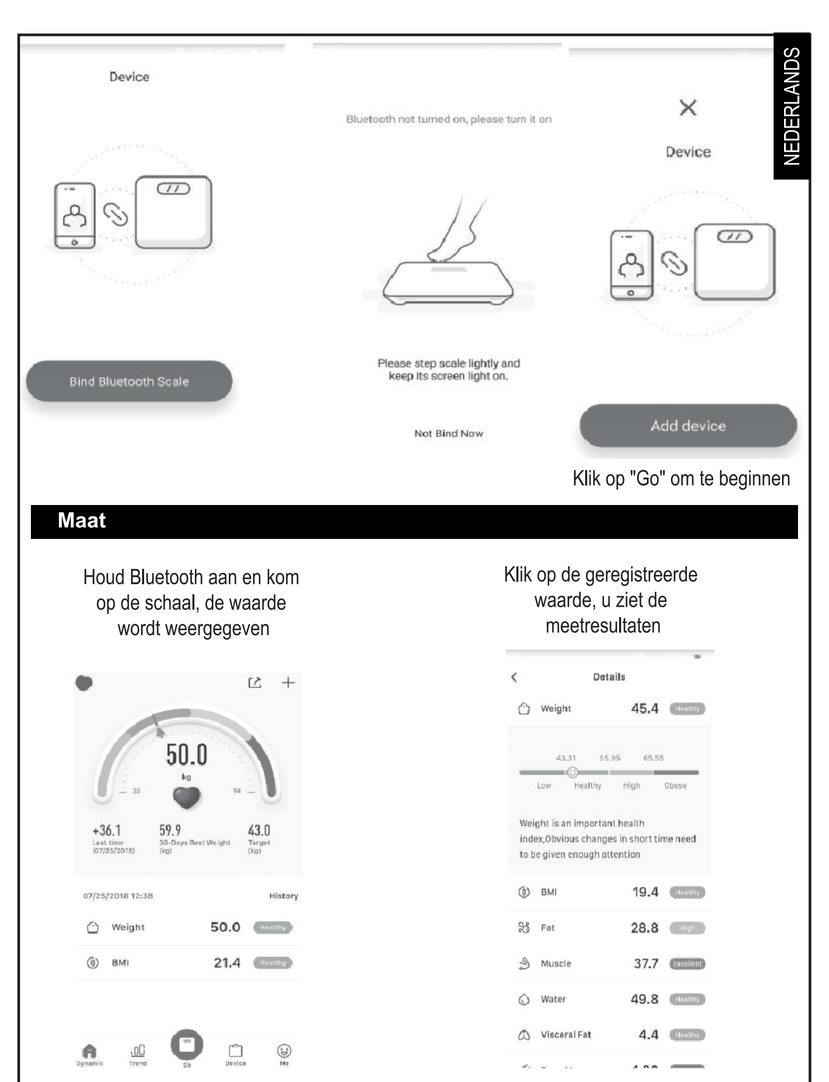

Klik op "Go" om te beginnen

Maat

Houd Bluetooth aan en kom op de schaal, de waarde wordt weergegeven

Klik op de geregistreerde waarde, u ziet de meetresultaten

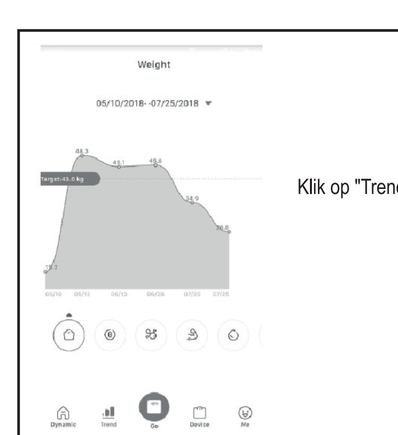

Klik op "Trend" om de gegevens van elk item te verifiëren.

APP-functies

Klik op het afbeeldingspictogram om naar het persoonlijke profiel te gaan. U kunt de persoonlijke informatie wijzigen / controleren.
Toont gewicht, lichaamsvet of BMI, u kunt naar beneden scrollen om de records te bekijken.
Klik op het gedeelte "Gewicht" om uw gewicht, vet (%), spier (%), hydratatie (%), BMI, visceraal vet (%), bot (LB), calorieën (Kcal / dag) te bekijken.
Uw persoonlijke gegevens zijn gerelateerd aan de nauwkeurigheid van het algoritme, zorg er daarom voor dat uw persoonlijke gegevens zoals geslacht, lengte, leeftijd correct zijn ingevoerd.
Noot:
1. Als alleen gewichtsgegevens beschikbaar zijn, klikt u op "gewicht", de gewichts- en BMI-gegevens verschijnen eenvoudig.
2. Het rapport is gebaseerd op een volledige evaluatie van alle metingen, dus het werkt alleen als alle metingen geldig zijn en alle gegevens automatisch worden opgeslagen tijdens het wegen.
3. Als uw telefoon niet beschikbaar is om te koppelen tijdens het wegen, worden de gegevens bijgewerkt wanneer ze worden gekoppeld.
Het toont uw maximale, minimale en gemiddelde gewicht, percentage lichaamsvet, hydratatie, percentage spiermassa, percentage botmassa in perioden van week, maand en kwartaal.
De gegenereerde afbeeldingen helpen u de trend van deze gegevens gemakkelijk te zien.
Open de app "OKOK", klik op "Go" om het apparaat toe te voegen voordat u gaat wegen, anders kunt u de gegevens op uw mobiele apparaat niet bekijken.
1. Verbind de Bluetooth met de telefoon, zet de weegschaal aan, laat het scherm branden en koppel de weegschaal
2. Als u de weegschaal al aan een telefoon hebt gekoppeld en nu uw telefoon wilt wijzigen, moet u deze eerst ontkoppelen van de vorige smartphone.

1. My target weight — Gewicht doel
2. Family Member

Nodig 7 andere leden van het huishouden uit om hun naam, geslacht, geboortedatum en lengte toe te voegen.

3. Interface configuratie gebruikt voor account instellen en de weegschaal ontkoppelen, enz.

Belangrijkste kenmerken

Uiterst nauwkeurige sensor / Gehard glas / Schaalgrootte: 28X28X5 cm / Maximaal ondersteund gewicht: 180 Kg / LCD-display met licht / Auto AAN / UIT / Overbelasting indicator / Batterij bijna leeg / Gewichtsmeting, calorieën, lichaamsvet , spiermassa, botmassa en lichaamswater / Batterij: 2 x AAA inbegrepen / BT / APK-APP gebruikt: oKoK international / BT-frequentieband: 2,4 GHz / Maximaal uitgestraald RF-vermogen < 100 mW

Indicaties op het scherm

- Batterij bijna leeg van minder dan 2,4 V, weergave "Lo" en uit
- Overbelasting indicatie: overbelasting van meer dan 2,5 kg, een totaal van 182,5 kg toont "Err", toont vetfout en andere "Err" gegevens
- Automatische uitschakeling: als er binnen 20 seconden geen actie wordt ondernomen, wordt deze automatisch uitgeschakeld

Veiligheidsinstructies

1. Houd het oppervlak van de weegschaal droog om ongevallen door uitglijden te voorkomen.
2. Plaats de weegschaal op een droge plaats om interne elektronische componenten te beschermen.
3. Gebruik een vochtige doek om de weegschaal te reinigen.
4. Raak de weegschaal niet aan
5. Vermijd kalkafval
6. Plaats alstublieft niet veel gewicht op de weegschaal om schade aan de hoge precisie sensor te voorkomen.

Hoofdfunctie

1. Houd de weegschaal uit de buurt van natte grond. Gebruik de weegschaal niet.
2. Ga in het midden van de schaal staan.
3. Het weegplateau is van glas, vermijd scherpe voorwerpen die het oppervlak krassen, overmatige krachten of plotselinge slagen, een onverwachte val zal het glas breken en de gebruiker verwonden.
4. De schaal is niet onderdompelbaar. Houd het droog, dompel het niet onder in water.
5. Gebruik een vochtige doek om het oppervlak te reinigen, oplosmiddelen of chemicaliën uit de buurt van de weegschaal te houden.
6. Verwijder de batterijen wanneer deze bijna leeg zijn.

aantekeningen

1. Ga op de schaal in de juiste positie.
2. Blijf minimaal 10 seconden op de schaal staan om de metingen correct te laten uitvoeren.
3. Bevestig dat de gegevens over geslacht, lengte en gewicht correct zijn.

Garantiebrief

GARANTIE CERTIFICAAT

MATERIAAL
Model: ____________
Serienummer: ____________
OPRICHTING
Aankoopdatum: ____________

Vestigingszegel

INNOVA
+34 91 713 94 98
INNOVA CELULAR SL
C/ Severo Ochoa Nº 9 nave 8B
28521 Rivas-Vaciamadrid
Madrid

Noot: Stel de weegschaal niet bloot aan extreme temperaturen, batterijen kunnen ontploffen
De schaal is niet onderdompelbaar

De BASCULA INTELIGENTE DIGITAL BT AU1537 (BAS/AU1537 (BLUETOOTH SCALE EBS-016, EBS-016K, EBS-016W, EBS016R, EBS016G, EBS016A, EBS016B, EBS016C)) heeft een garantie van 3 jaar vanaf de aankoopdatum. Bijzonder belang in de duurzaamheid van de producten hebben de elementen waaruit het bestaat en die lijden aan degradatie en capaciteitsverlies als gevolg van hun gebruik, gezien als normale slijtage dat ze capaciteit verliezen, vooral in het geval van oplaadbare batterijen, grotendeels afhankelijk van infi niteit van externe factoren (gebruiksuren, laad- en ontlaadcycli, gebruik van ongeschikte laders, gebruikstemperaturen, niet respecteren van de aanbevolen laadtijden, enz...)
Voor de garantie van slijtageonderdelen moet er rekening mee worden gehouden dat het verlies van autonomie van de batterij als gevolg van veroudering geen fabricagefout impliceert, dus het wordt als normaal beschouwd dat na 6 maanden een verlies van 10 %, na 15 maanden 20% - 30% na 24 maanden 45%, dit komt allemaal overeen met het juiste gebruik van de batterij en de uitgevoerde laad- en ontlaadcycli.
Elke batterij die andere symptomen vertoont dan die in deze handleiding worden vermeld, zal worden geïnspecteerd door de technische dienst en beoordeeld op zijn aantasting om te garanderen. Als de batterij 24 maanden na aankoop andere symptomen vertoont dan beschreven, wordt hij geacht vrijgesteld te zijn van garantie om de hierboven vermelde redenen en zal hij buiten het inspectieproces worden gehouden, waardoor hij de klant wordt die, indien hij dat wenst, moet op betrouwbare wijze aantonen dat de batterij vóór die 24 maanden andere defecten vertoonde dan die beschreven in deze handleiding.

Conformiteitsverklaring

Hiermee verklaart INNOVA CELLULAR dat de BASCULA INTELIGENTE DIGITAL BT AU1537 (BAS/AU1537 (BLUETOOTH SCALE EBS-016, EBS-016K, EBS-016W, EBS016R, EBS016G, EBS016A, EBS016B, EBS016C)) voldoet aan de essentiële vereisten en alle andere toepasselijke of afdwingbare bepalingen van de EG-richtlijnen 2014/30/EU, 2014/53/EU (RED), RoHS 2011/65/EU, bijlage II (EU) 2015/863 en vermeld in (EU) 2017/2102.
Om de volledige conformiteitsverklaring te bekijken, hebt u toegang via de volgende link:
http://www.innovacelular.com/images/web/descargas/descargas/declaracion/declaracion_basau1537.pdf

Klantenservice

Alleen in het Spaans, Engels en Portugees
Servicio de atención al cliente / Customer Service / Serviço de apoio ao cliente (Español / English / Portugués): +34 91 713 94 98
Horario de atención al cliente: De lun. a Jue. de 08:00 a 14:00 y de 15:30 a 17:30 y los Vier. de 09:00 a 14:00
Working hours: Mon to Thu from 08:00 to 14:00 and from 15:30 to 17:30 and Fri. from 09:00 to 14:00
Horário de funcionamento de apoio ao cliente: De 2ª a 5ª feira das 08:00H às 14:00H e das 15:30H às 17:30H, 6ª feira das 09:00H as 14:00H
sac@innovacelular.com

Veiligheidswaarschuwingen

Veiligheid en bediening: Zie de gebruikershandleiding voor meer informatie over veiligheid en gebruik.
Belangrijke veiligheidsinformatie: Behandel de weegschaal met zorg.
Ze bevatten gevoelige elektronische componenten, waaronder batterijen, en kunnen defect raken, de prestaties beïnvloeden of schade veroorzaken als ze vallen, verbranden, doorboren, pletten, uit elkaar halen of worden blootgesteld aan overmatige hitte, vloeistof of hogedrukomgevingen. bijna verdampte vloeibaar gemaakte gassen zoals helium.
Gebruik de weegschaal niet als deze beschadigd is.
Stikkingsgevaar: De weegschaal en de meegeleverde kleine onderdelen kunnen verstikkingsgevaar opleveren voor kleine kinderen of ander letsel veroorzaken.
Bewaar ze altijd buiten het bereik van kinderen.