

GUÍA RÁPIDA

Lea las indicaciones cuidadosamente:

- Lea atentamente esta guía rápida antes de utilizar el brazalete, para evitar molestias innecesarias.
- Estas indicaciones están basadas en unos ajustes iniciales, para saber cómo configurar el brazalete.
- por favor guarde esta guía rápida para posteriores consultas.

Apariencia



Accesorios

- Brazalete inteligente Bluetooth
- Cable de carga
- Guía rápida

Funciones

- Conteo de tiempo: 0-9999
- Distancia: 0-99.9 Km (Sistema métrico)
- Consumición de calorías: 0-9999
- Presencia permanente: en 24 horas
- Monitor de ritmo cardiaco
- Disparador para fotografías.
- Monitor de sueño.
- Recordatorio de sedentarismo.
- Identificación de llamada.
- Memorización de datos durante 7 días.
- Bajo consumo, el brazalete se apaga cada 5 segundos para un bajo consumo de

INNOVASPORT *Smart Bracelet*

Brazalete Bluetooth inteligente con medidor de ritmo cardiaco

batería.

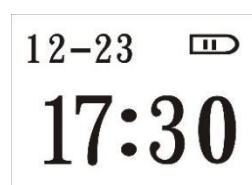
- Bluetooth.
- Reloj
- Anti-perdida.

Operaciones

La pantalla es táctil, para encender el brazalete de un toque sobre la pantalla, el brazalete se encenderá y podrá ver la hora, la fecha y la batería disponible.

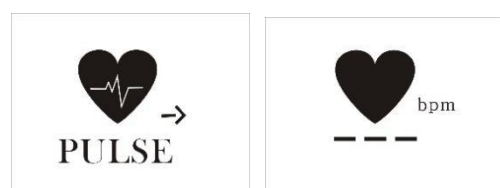
El brazalete tiene 6 modos de funcionamiento, para cambiar de modo, tiene que dar un toque en la pantalla para entrar en monitor de sueño, medidor de ritmo cardiaco, distancia, pasos, calorías y reloj.

MODO HORA




MINITOR DE RITMO CARDIACO

Cada vez que entre en un modo, automáticamente el brazalete empieza a realizar su función.



MODO MEDIDOR DE PASOS



MODO MEDIDOR DE DISTANCIA



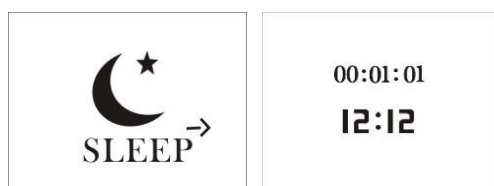
MODO CALORIAS



INNOVASPORT *Smart Bracelet*

Brazalete Bluetooth inteligente con medidor de ritmo cardiaco

MODO MONITOR DE SUEÑO




Iniciación al producto:

Cargue el brazalete antes de ser usado, seguidamente escanee el siguiente código QR para descargar la aplicación e instálela.

El siguiente código es válido para sistemas Android como iOS.



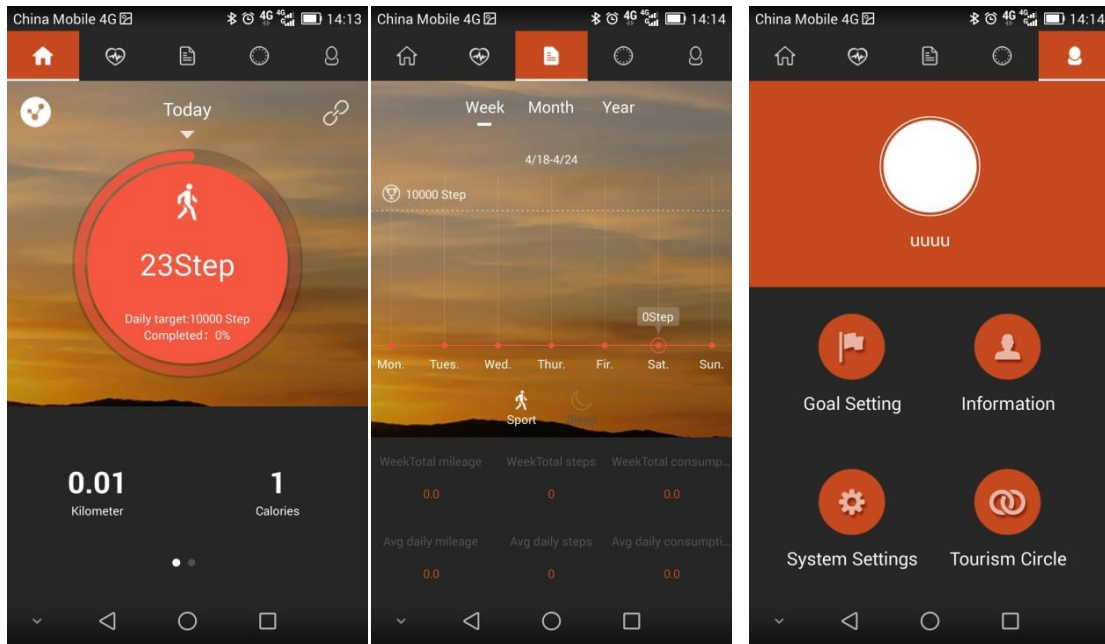
También puede descargarse la aplicación desde Google Play o de APP Store



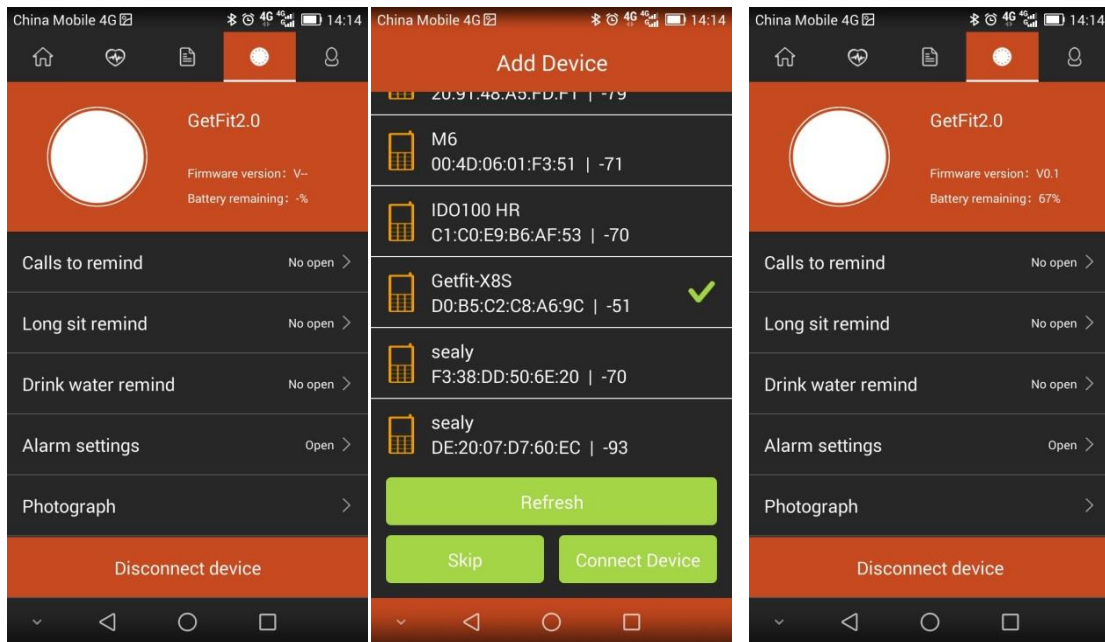
Asegúrese de que el Bluetooth de su dispositivo móvil está conectado, abra la aplicación, seguidamente entrará en la primera interface.

INNOVASPORT Smart Bracelet

Brazalete Bluetooth inteligente con medidor de ritmo cardiaco



Haga click en dispositivos y añada un nuevo dispositivo (Depende de la actualización de firmware, el nombre del dispositivo puede variar)

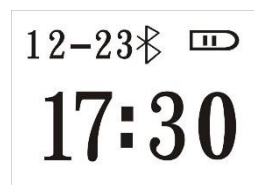


Una vez que añada el dispositivo, acepte la vinculación, seguidamente la conexión se habrá realizado correctamente.

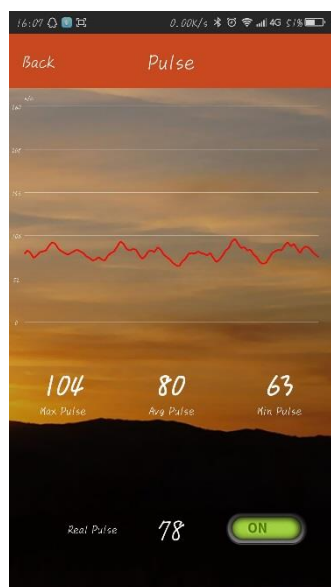
El dispositivo entrará en **MODO HORA**, y en la pantalla aparecerá un logo de Bluetooth. El brazalete estará vinculado con el dispositivo móvil y la hora que aparezca en el brazalete es la que usted tenga configurada en su dispositivo móvil.

INNOVASPORT *Smart Bracelet*

Brazalete Bluetooth inteligente con medidor de ritmo cardiaco



Después puede entrar en la página principal y activar en monitor de ritmo cardiaco, en ese momento el brazalete empezará a registrar su ritmo cardiaco.



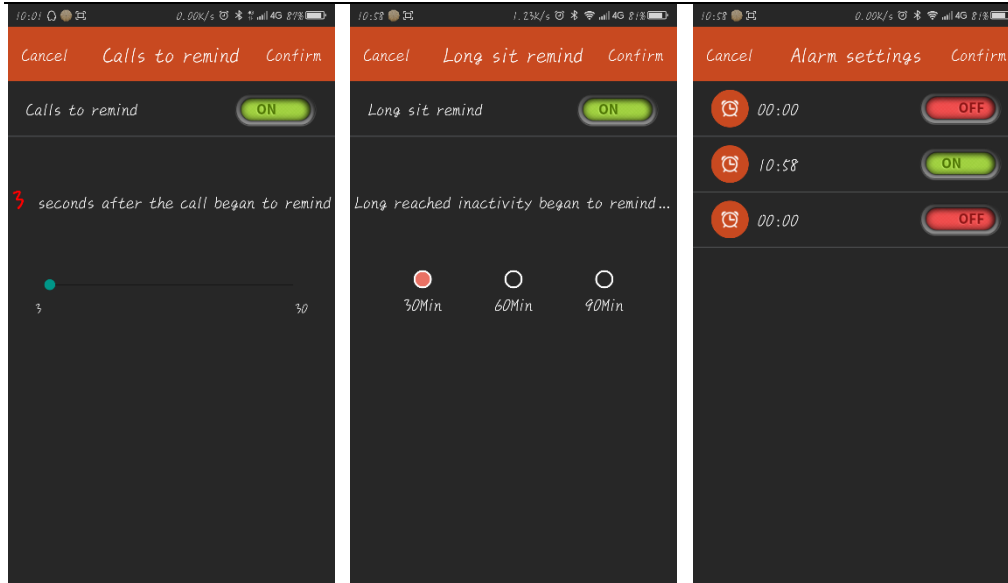
Para hacer una fotografía a través del brazalete debe activar esta función desde la aplicación móvil. Una vez que haya activado esta función, al tocar la pantalla de su brazalete, podrá hacer fotografías.

Desde la aplicación móvil, usted también podrá configurar el aviso de llamada, aviso por sedentarismo, alarma, etc.



INNOVASPORT Smart Bracelet

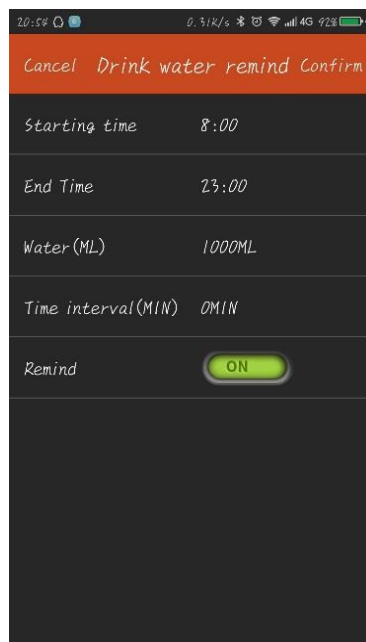
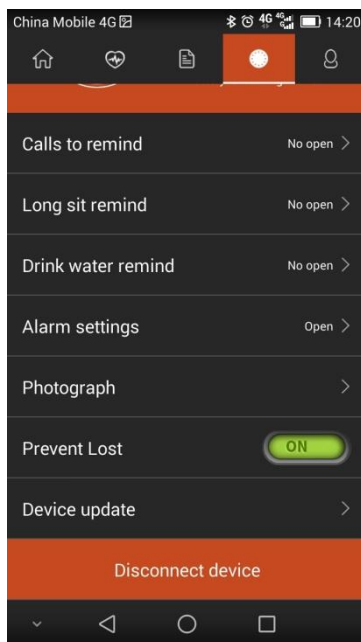
Brazalete Bluetooth inteligente con medidor de ritmo cardiaco



Cuando se ha programado correctamente las alarmas y además una actividad satisface todas las condiciones programadas, el brazalete empezará a vibrar.



A través de la aplicación, también puede conectar el modo de anti-perdida del dispositivo.



Cuando el brazalete vibra y en el brazalete se muestra "VÍNCULO PERDIDO" significa que la banda está fuera del alcance de la conexión Bluetooth. Una vez que comience la alarma de algún recordatorio y la condición se cumple, se mostrarán los logos en la pantalla del brazalete.

INNOVASPORT *Smart Bracelet*

Brazalete Bluetooth inteligente con medidor de ritmo cardíaco

LINK LOST



Dispositivos compatibles



iOS 7.1 y superiores



Android 4.4 y superiores



Buletooth4.0 y superiores

Colocación:

Una correcta colocación del brazalete, evitará errores en la medición de valores, en su actividad diaria. Colóquese el brazalete como indica en la siguiente imagen.



Cada mañana el registro de datos se pone a 0 para empezar de nuevo el registro de la actividad diaria, el brazalete guarda estos registros durante 7 días, que pueden verse a través de la aplicación móvil.

Si su dispositivo móvil no conecta a través de Bluetooth con el brazalete, reinicie el Bluetooth y vuelva a intentarlo.

INNOVASPORT *Smart Bracelet*

Brazalete Bluetooth inteligente con medidor de ritmo cardiaco

Carta de garantía:

CERTIFICADO DE GARANTIA	
EQUIPO	
Modelo:	_____
Nº de Serie:	_____
ESTABLECIMIENTO	
Fecha de Compra:	_____
	91 499 06 24
	INNOVA CELULAR SL C/ Severo Ochoa Nº 9 nave 8B 28521 Rivas-Vaciamadrid Madrid
Sello del establecimiento	

Declaración de conformidad:

Por medio de la presente INNOVA CELULAR declara que el brazalete Bluetooth inteligente con medidor de ritmo cardiaco (BRAZ/3B) cumple con los requisitos esenciales y cualesquiera otras disposiciones aplicables o exigibles de la directiva 1999/5/CE.

Para ver la declaración de conformidad completa puede acceder a través del siguiente link:

http://innovacelular.com/images/web/descargas/descargas/declaracion/declaracion_braz3b.pdf