



Gracias por adquirir nuestro cepillo alisador de pelo. Por favor lea las instrucciones de uso cuidadosamente antes de empezar a utilizar el producto.

- Fotografía del producto
- Método de uso
- Instrucciones
- Seguridad y advertencias
- Advertencias de uso
- Mantenimiento y especificaciones del producto.
- Garantía
- Carta de garantía
- Declaración de conformidad

**Nota:** No sumerja el producto en agua, ni manipule agua durante su uso, el cepillo alisador de pelo no es sumergible.



**Método de uso:**

- El cepillo alisador de pelo se calienta rápidamente. Después de presionar el botón de encendido, el cepillo empezará a emitir calor. Obtendrá la temperatura más alta en 3 minutos. Le recomendamos que espere hasta que alcance la temperatura más alta para comenzar a utilizar el cepillo.

**Instrucciones:**

1. Mantenga el cabello limpio y seco antes de usar el cepillo
2. Conecte el cepillo a la corriente eléctrica.
3. Presione el botón de encendido, para que el cepillo empiece a calentarse, una vez llegada a la temperatura óptima, puede empezar a utilizarlo.
4. Por favor, no ponga demasiado pelo, ya que esto disminuirá la velocidad y el efecto de la acción final del cepillo.
5. Para apagar el producto vuelva a presionar el botón de encendido. Seguidamente antes de guardar el producto, deje enfriarlo.

**Seguridad y advertencias:**

Para garantizar un correcto uso la primera vez, siga los siguientes pasos:

1. No permita que los niños menores de 14 años utilicen este producto en ausencia de adultos.
2. No mojar ni sumergir en agua, ni utilizarlo en lugares con mucha humedad.
3. No golpee el producto y evite caídas, cualquier daño por colisión puede provocar daños en las personas. Este hecho hace que el producto quede fuera de toda garantía.
4. Este producto no puede ser expuesto al fuego o a temperaturas extremas

**Advertencias de uso:**

1. No usar en el lavabo, el baño y la piscina, fácil de causar daños.
2. Antes de usar, compruebe si tiene daños. Si hay daños, deje de usarlo.
3. Revise los cables si están dañados, no utilice el producto.
4. Antes de guardar el producto, por favor deje enfriarlo

**Mantenimiento y especificaciones del producto.**

Los productos para el cuidado del cabello necesitan ser limpiados para eliminar residuos.

1. Asegúrese de que la máquina esté apagada, desenchufada y que el cuerpo no esté muy caliente.
2. Con un paño húmedo limpie las púas del cepillo.
3. Guárdelo sin humedad, para su perfecta conservación.

Nombre del producto: Cepillo alisador de pelo  
Referencia: CA/1B  
Potencia: 10 - 13 W  
Frecuencia: 50 - 60 Hz

**Garantía:**  
En primer lugar muchas gracias por elegir el cepillo alisador de pelo. Permítanos tener la oportunidad de brindarle un servicio de calidad, para que nuestros

servicios le permitan estar más satisfecho, después de la compra, lea este manual y conserve la tarjeta de garantía para hacer uso de ella.

Para que el producto entre en garantía, debe cumplir las siguientes normas:

1. Durante el periodo de garantía, no debe manipular el producto ni hacer mal uso de él, esto garantizará la reparación gratuita durante dos años a partir de la fecha de compra.
2. Para hacer uso de la garantía conserve el ticket de compra
3. Los daños estéticos, así como la manipulación del producto o los golpes producidos por mal uso no son cubiertos por la garantía.
5. La garantía no cubre daños debidos a fuerza mayor, desastres naturales, terremotos, guerras, etc.

**NOTA:** El Cepillo alisador de pelo Straight hair (CA/1B (666)) tiene 3 años de garantía desde la fecha de compra.

Especial trascendencia en la durabilidad de los productos tienen los elementos que lo


componen y que sufren de degradación y pérdida de capacidades por su uso, entendiéndose como desgaste normal que pierdan capacidad sobre todo en el caso de las baterías recargables, dependiendo esta en gran medida de infinidad de factores externos ( horas de uso, ciclos de carga y descarga, uso de cargadores inapropiados, temperaturas de uso, no respetar los tiempos recomendados de carga, etc.... )

Para la garantía de las piezas de uso y desgaste, hay que tener en cuenta que la pérdida de autonomía de la batería como consecuencia del envejecimiento de la misma, no supone un defecto de fabricación, por lo que se considera normal que a los 6 meses tenga una pérdida del 10%, a los 15 meses un 20% - 30 % a los 24 meses un 45%, todo ello correspondiendo a un uso adecuado de la batería y a los ciclos de carga y descarga efectuados.

Toda batería que presente síntomas diferentes a los relacionados en este manual, será inspeccionada por el servicio técnico y valorada para su afectación a garantía. Si transcurridos 24 meses desde su compra la batería presentara síntomas diferentes a los detallados, se entendera exenta de garantía por los motivos antes expuesto y

quedara fuera de tramite de inspección, pasando a ser el cliente el que si así lo desea deberá demostrar fehacientemente que la batería presentaba defectos diferentes a los detallados en este manual antes de esos 24 meses.


**Declaración de conformidad:**  
Por medio de la presente INNOVA CELULAR declara que el Cepillo alisador de pelo Straight hair (CA/1B (666)) cumple con los requisitos esenciales y cualesquiera otras disposiciones aplicables o exigibles de las Directivas CE 2014/30/EU y RoHS 2011/65/EU, del Parlamento Europeo y del Consejo, transpuesta a la legislación Española mediante el Real Decreto 188/2016, de 6 de Mayo de 2016. Para ver la declaración de conformidad completa puede acceder a través del siguiente link:  
[http://www.innovacelular.com/images/web/descargas/descargas/declaracion/declaracion\\_ca1b.pdf](http://www.innovacelular.com/images/web/descargas/descargas/declaracion/declaracion_ca1b.pdf)



Thank you for purchasing our hair straightening brush. Please read the instructions carefully before you start using the product

- Product photograph
- How to use
- Instructions
- Warnings and security
- Usage warnings
- Product maintenance and specifications
- Guarantee
- Letter of guarantee
- Declaration of conformity

**Warning:** Do not submerge product in water or manipulate water during use. The straightening brush is not submersible.



**User guide:**

- The hair straightening brush heats rapidly. After pressing the on button, the brush begin to heat. The highest temperature will be reached in 3 minutes. We recommend you wait until it reaches its highest temperatures before using the brush.

**Instrucciones:**

1. Make sure hair is clean and dry before using the brush
2. Connect the brush to the electric current
3. Press power button for the brush to start heating. Once it reaches the optimal temperature you can start using it.
4. Please do not brush too much hair at once, this will slow down the speed and end results of the brushing.
5. To turn off the product press the power button. Let it cool before storing.

**Security and warnings**

To make sure you use the product correctly for the first time please keep in mind the following safety measures.

1. Do not allow children under 14 to use this product without adult supervision
2. Do not wet, submerge in water or use in high humidity surroundings.
3. Do not knock the product or let it fall. Any damage to the product may cause damage to people. This may cause guarantee to be null and void.
4. This product can not be exposed to flames or extreme temperatures.

**Warnings**

1. Do not use in the sink, bathroom or swimming pool as it will easily cause damage
2. Check for damage before use. If damaged do not use.
3. Check the cable, if damaged do not use the product
4. Before storing the product please let it cool down.

**Product maintenance and specifications**

Hair care products need to be cleaned to avoid residues.

1. Make sure the brush is off, unplugged and that the casing is not very hot.
2. Clean the brush bristles with a damp cloth
3. For proper maintenance, store without humidity

Product name: Hair straightening brush  
Reference: CA/1B  
Power: 10 - 13 W  
Frequency: 50 - 60 Hz

**Guarantee**  
For the product to be within guarantee it must meet the following conditions:  
First of all thank you for choosing the hair straightening brush. Let us provide you with a quality service and, so our service allows you to be more satisfied after the purchase, read this manual and keep the guarantee to make use of it

if necessary.

1. During the period of the guarantee, do not manipulate the product or misuse it, this will guarantee free repair for two years after the purchase date.
2. To enable the guarantee please keep purchase receipt.
3. Aesthetic damage, as well as manipulation of the product or damage caused by misuse are not covered by the guarantee.
5. The guarantee does not cover damage caused by force majeure, natural disasters, wars, etc.

**NOTE:** The Cepillo alisador de pelo Straight hair (CA/1B (666)) It has a 3-year warranty from the date of purchase.

Special importance in the durability of the products have the elements that compose it and that suffer from degradation and loss of capacities due to their use, being understood as normal wear that they lose capacity, especially in the case of rechargeable batteries, depending largely on infinity of external factors (hours of use, charge and


discharge cycles, use of inappropriate chargers, temperatures of use, not respecting the recommended charging times, etc....)

For the guarantee of wear and tear parts, it must be taken into account that the loss of autonomy of the battery as a result of its aging does not imply a manufacturing defect, so it is considered considered normal that after 6 months have a loss of 10%, at 15 months 20% - 30% at 24 months 45%, all corresponding to proper use of the battery and the charge and discharge cycles carried out.

Any battery that presents symptoms other than those listed in this manual, will be inspected by the technical service and assessed for its affectation to guarantee. If after 24 months from its purchase the battery presents symptoms different from those detailed, it will be understood to be exempt from guarantee for the reasons stated above and will be left out of the inspection process, becoming the customer who, if they so wish, must reliably demonstrate that the battery presented defects other than those detailed in this manual before those 24 months.

**Declaration of conformity**

By means of this INNOVA CELULAR, it declares that the HAIR HAIR BRUSH meets the essential requirements and any other applicable or enforceable provisions of the EC Directives 2014/30 / EU and RoHS 2011/65 / EU, of the European Parliament and of the Council, Transposed to Spanish legislation by Royal Decree 188/2016, of May 6, 2016. To see the complete declaration of conformity you can access through the following link:  
[http://www.innovacelular.com/images/web/descargas/descargas/declaracion/declaracion\\_ca1b.pdf](http://www.innovacelular.com/images/web/descargas/descargas/declaracion/declaracion_ca1b.pdf)



Obrigado por adquirir nossa escova de alisamento de cabelo. Por favor, leia atentamente as instruções de uso antes de começar a usar o produto.

- Fotografia de produtos
- Método de uso
- Instruções
- Segurança e avisos
- avisos de uso.
- Manutenção e especificações do produto.
- Garantia
- Carta de garantia
- Declaração de conformidade

**Nota:** Não mergulhe o produto na água ou manuseie a água durante o uso, a escova de alisamento não é submersível.



**Método de uso:**

- O pincel para alisar o cabelo aquece rapidamente. Depois de pressionar o botão de energia, a escova começará a emitir calor. Você terá a temperatura mais alta em 3 minutos. Recomendamos que você espere até atingir a temperatura mais alta para começar a usar o pincel.

**Instruções:**

1. Mantenha o cabelo limpo e seco, antes de usar a escova
2. Conecte a escova à corrente elétrica.
3. Pressione o botão de energia, para que a escova comece a aquecer, uma vez que atingiu a temperatura ideal, você pode começar a usá-lo.
4. Por favor, não ponha muito cabelo, pois isso diminuirá a velocidade e o efeito da ação final do pincel.
5. Para desligar o produto, pressione o botão liga / desliga novamente. Então antes de armazenar o produto, deixe esfriar.

**Segurança e avisos:**

Para garantir que você use o produto pela primeira vez, tenha em mente os seguintes aspectos de segurança.

1. Não permita que crianças menores de 14 anos usem este produto na ausência de adultos.
2. Não molhar ou mergulhar em água, ou usá-lo em locais com alta umidade.
3. Não bata no produto e evite quedas, qualquer dano de colisão pode causar danos às pessoas. Este fato faz com que o produto saia da garantia.
4. Este produto não pode ser exposto ao fogo ou a temperaturas extremas

**Avisos de uso:**

1. Não use na pia, banheiro e piscina, fácil de causar danos.
2. Antes de usar, verifique se há danos. Se houver dano, pare de usá-lo.
3. Verifique os cabos se estiverem danificados, não use o produto.
4. Antes de armazenar o produto, aguarde esfriar.

**Manutenção e especificações do produto.**

Produtos de cuidados com o cabelo precisam ser limpos para remover resíduos.

1. Certifique-se de que a máquina esteja desligada, desconectada e o corpo não esteja muito quente.
2. Com um pano úmido, limpe os dentes da escova.
3. Mantenha-o sem umidade, por sua perfeita conservação.

Nome do produto: escova alisamento de cabelo  
Referência CA / 1B  
Potência: 10 - 13 W  
Frequência: 50 - 60 Hz

**Garantia:**  
Para que o produto seja coberto pela garantia, ele deve atender aos seguintes padrões:

Primeiro de tudo muito obrigado por escolher o pincel alisamento. Vamos ter a oportunidade de fornecer um serviço de qualidade, para que nossos serviços permitam que você fique mais satisfeito, após a compra, leia este manual e mantenha o cartão de garantia para fazer uso dele.

1. Durante o período de garantia, você não deve manipular o produto ou utilizá-lo incorretamente, isso garantirá o reparo gratuito por dois anos a partir da data de compra.
2. Para usar a garantia, mantenha o ticket de compra
3. Os danos estéticos, assim como o manuseio do produto ou os golpes produzidos pelo mau uso, não são cobertos pela garantia.
5. A garantia não cobre danos devido a força maior, desastres naturais, terremotos, guerras, etc.

**NOTA:** O Cepillo alisador de pelo Straight hair (CA/1B (666)) Tem 3 anos de garantia a partir da data de compra.

Especial importância na durabilidade dos produtos têm os elementos que o compõem e que sofrem de degradação e perda de capacidades devido à sua utilização, entendendo-se por desgaste normal que percam capacidade, sobretudo no caso das baterias recarregáveis, dependendo em grande parte na infimidade de fatores externos (horas de uso, ciclos de carga e descarga, uso de carregadores inadequados, temperaturas de uso, não respeitar os tempos de carregamento recomendados, etc.)

Para a garantia de peças de desgaste, deve-se levar em consideração que a perda de autonomia da bateria em decorrência do seu envelhecimento não implica em defeito de fabricação, por isso considera-se normal que após 6 meses tenha uma perda de 10 %, aos 15 meses 20% - 30% aos 24 meses 45%, todos correspondentes ao uso adequado da bateria e aos ciclos de carga e descarga realizados.

**Declaração de conformidade:**

Através desta INNOVA CELLULAR, declara que a escova de alisamento cumpre os requisitos essenciais e quaisquer outras disposições aplicáveis ou aplicáveis das Directivas CE 2014/30/EU e RoHS 2011/65/EU, do Parlamento Europeu e do Conselho, transposta para a legislação espanhola através do Real Decreto 188/2016, de 6 de maio de 2016. Para ver a declaração completa de conformidade, você pode acessá-la através do seguinte link:  
[http://www.innovacelular.com/images/web/descargas/descargas/declaracion/declaracion\\_ca1b.pdf](http://www.innovacelular.com/images/web/descargas/descargas/declaracion/declaracion_ca1b.pdf)

