

MANUAL DE USUARIO CAM/3

INNOVA



Cámara deportiva SPORT FULL HD

Action CAM



Pantalla
LCD 2"



Ángulo
140°



1080P



Resistente
al agua 30M



70 Min.

con carcasa acuática



Gracias por comprar la cámara deportiva SPORT FULL HD de INNOVA. Este manual contiene importantes instrucciones de uso para la cámara. Guarde el manual para consultas futuras. El incumplimiento de las instrucciones de funcionamiento y de las instrucciones de seguridad puede invalidar la garantía del producto.

Advertencias:

1. Este producto es de alta precisión, procure no hacerla caer al suelo.
2. No exponga la unidad a objetos magnéticos fuertes, como un imán y un motor eléctrico. Evite las ondas de radio. Los campos magnéticos fuertes pueden causar la descomposición de los componentes de la cámara o dañar las imágenes y el sonido.
3. Nunca deje este producto expuestos a altas temperaturas y/o a la luz solar directa.
4. Elija por favor tarjetas micro SD de alta calidad. No se garantiza que las tarjetas neutras funcionen con total normalidad.
5. No coloque la tarjeta Micro SD cerca de objetos magnéticos fuertes para evitar la pérdida de datos.
6. **ADVERTENCIA:** No utilice fuentes de alimentación con más de 1A de corriente de salida: peligro de incendio o explosión. En caso de sobrecalentamiento, humo u olor desagradable en el proceso de carga, desenchufe su dispositivo inmediatamente para evitar el riesgo de incendio.
7. Mientras esté cargando, mantenga el producto fuera del alcance de los niños. La línea eléctrica puede causar asfixia accidental o descarga eléctrica.
8. Mantenga el dispositivo en lugares frescos, secos y sin polvo.

Características


- El pack incluye una carcasa resistente al agua que le permite filmar deportes acuáticos fascinantes; Resistente al agua hasta 30 metros bajo el agua.
- Pantalla de alta definición que muestra y reproduce fascinantes videos grabados.
- Batería desmontable que es fácil de reemplazar y que prolonga la vida útil de la cámara.
- Grabación de video durante la carga
- Grabación de video con batería
- Lente gran angular HD
- Soporta tarjetas de almacenamiento de hasta 32 GB como máximo
- Varios formatos de grabación de video: 1080p, 720p, VGA
- Grabado de video en formato MOV
- Múltiples modos de disparo fotográfico: Foto única, continuo o automático.
- Encriptación de video habilitada





Compartimento de
la batería

Carcasa resistente al agua



Accesorios incluidos



CARCASA
RESISTENTE
AL AGUA



SOPORTE DE
MANILLAR
BICI / MOTO



CARCASA
PROTECTORA



ADAP. CARCASA
RESIST. AGUA
Y SOPORTE BICI



SOPORTE CON
ADHESIVO



ADAPTADOR DE
EXTENSION
Y 90° DE ROTACION



ADAPTADOR
DE GIRO



CORREAS



CABLE MINI USB





Operaciones

1. Inserción de la tarjeta Micro SD

Nota: Por favor elija una tarjeta micro SD de marca reconocida y formateela en el ordenador antes de su uso. No se garantiza que las tarjetas neutras funcionen correctamente.

2. Instalación y extracción de las pilas

- Presionar el tapón de la batería para abrirlo.
- Coloque la batería en la cámara con la polaridad correcta, hasta que la batería haya quedado encajada correctamente.
- Medidor de la batería: Consulte el diagrama.
- Retire la batería: Abra la tapa para sacar la batería

3. Carga

Advertencia: No utilice fuentes de alimentación con más de 1A de corriente de salida: peligro de incendio o explosión. En caso de sobrecalentamiento, humo o olor desagradable en el proceso de carga, desenchufe su dispositivo inmediatamente para evitar el riesgo de incendio.

- Conecte la cámara a un ordenador o a una fuente de alimentación USB.
 - La luz de estado de carga permanecerá encendida mientras la batería se está cargando.
 - Cuando la batería esté completamente cargada, la luz de estado de carga se apagará.
- El tiempo de carga es de aprox. 3 horas.

4. Encendido y apagado de la cámara

Mantenga pulsado el interruptor de encendido / apagado durante 3 a 5 segundos para encenderlo / apagarlo.

5. Cambio de modo

Cambie entre grabación de vídeo / toma de fotos / reproducción / ajuste, pulsando el botón "On-Off / Mode". Pulse la tecla de arriba / abajo para seleccionar los ajustes.



modo grabación.



modo fotografía.




Reproducción de video.

Los símbolos se muestran en la parte superior de la pantalla.


6. Cómo grabar videos y configurar la grabación

1. Grabación de videos:

Cambie al modo de grabación y aparecerá un icono  en la esquina superior izquierda de la pantalla. Pulse OK para iniciar la grabacion y el icono en la esquina superior izquierda comenzará a parpadear. Pulse de nuevo "OK" si desea detener la

grabación y el icono  desaparecerá.

2. Disparo de fotos y ajuste:

Encienda la cámara y presione "Mode" para seleccionar "Modo fotografía", aparecerá un  icono en la esquina superior izquierda de la pantalla y la cámara está en modo foto. Presione "OK" para tomar fotos.

Patrón de disparo: Disparo individual / Disparador automático (2s / 5s / 10s) / Disparo continuo.

7. Almacenamiento y reproducción de archivos

Una vez que haya terminado de grabar, utilice un cable USB para exportar los videos a un ordenador para reproducirlo. O puede sacar la tarjeta Micro SD y acceder a los datos de las imagenes con un lector de tarjetas.

Pantalla LCD	LCD 2"
Lente	Ángulo de 140°
Lenguajes	Inglés, Alemán, Francés, Español, Italiano, Portugués, Chino tradiciones, Chino Simplificado, Japonés, Ruso.
Resolución de videos grabados	1080P (1920X1080) 15FPS / 720P (1280X720) 30FPS VGA (848X480) 60FPS

Formato Video	MOV
Formato compresor Video	H.264
Resolución fotos	5 MP
Almacenaje	Micro SD
Modo de disparos	Disparo simple / Automático / Continuo
Frecuencia	50 Hz / 60 Hz
Interfaz USB	USB 2.0
Potencia	5 V max. 1
Capacidad batería	900 mAh
Tiempo de grabación	Aproximadamente 70 minutos.
Tiempo de carga	Aproximadamente 3 horas.
S.O	Windows XP / Vista o superiores / Win 7 / Mac / OS
Dimensiones	59.3 X 41.2 X 29.3 mm

Nota: Las especificaciones podrían estar sujetas a modificaciones debido a actualizaciones.

CERTIFICADO DE GARANTIA

EQUIPO

Modelo: _____

Nº de Serie: _____

ESTABLECIMIENTO

Fecha de Compra: _____



Sello del establecimiento

91 499 06 24

INNOVA CELULAR SL
C/ Severo Ochoa Nº 9 nave 8B
28521 Rivas-Vaciamadrid
Madrid



Made in China



DECLARACIÓN DE CONFORMIDAD

INNOVA CELULAR S.L., con domicilio social en Madrid (28522), calle Severo Ochoa Nº 9 nave 8 Modulo B (tfno.: 91 499 06 24, fax: 916 660 271) y con C.I.F. número B-84215623.

Declara bajo su exclusiva responsabilidad la conformidad del producto:

Descripción:..... **CAMARA DEPORTIVA SPORT FULL HD**

Marca:... **INNOVA** Modelo:... **CAM/3 (SDV011E)**

País de fabricación:... **China**

Al que se refiere esta declaración, con las normas u otros documentos normativos:

EN55022:2010+AC:2011

EN55024:2010

EN61000-4-2:2009, EN61000-4-3:2006+A2:2010

De acuerdo con las disposiciones de la Directiva 99/05/CE, del Parlamento Europeo y del Consejo de 9 de marzo de 1999, transpuesta a la legislación Española mediante el Real Decreto 1890/2000, de 20 de noviembre de 2000.

Hecho en Madrid, a 21 de Noviembre de 2016

Fdo.: En representación legal de la empresa
Jorge Revuelto Mozas.

