USER MANUAL / MANUAL DE USUÁRIO / MANUAL DE USUARIO / MANUEL DE L'UTILISATEUR / MANUALE DELL'UTENTE / BENUTZERHANDBUCH / GEBRUIKERSHANDLEIDING
POWER/2W

Power Bank con doble puerto **USB** de carga **+ USB C**

ENGLISH

About this user manual

Thank you for purchasing a portable mobile power, which is a compact, lightweight, portable multi-function power system to facilitate you go out or travel, no matter in any environment, immediate charge your portable electronic product. The note describes how to use this product and important safety issues, please read and retain this manual for future reference.

Important safety precaution

1. Mobile power is the first time use or long term storage before use, the mobile power host may have been automatically discharged gradually and fully charged before you use it, please note, it normally takes two or three times the complete charge and dischargecycles, the initial useafter in order to achieve optimal pertormance.
2. Please use the specified charger approved accessories, including adapter charging cable and transmission.
3. Use without power chargers and accessories can be, it may damage to your portable electronic products and mobile phones the source of the machine.
4. Charge, should be in the position of the ventilation is too high or too low temperature the degree will affect battery performance.
5. Do not put this product on the water. Light or damp rain cream.
6. Do not drop, strong beat, vibration or shake the production products, or it may undermine the internal precision components and intact structure.
7. Please keep this product and related accessories, to avoid home easy reach of children.
8. Charging the mobile power hosts a slight fever, which a normal phenomenon.
9. Do not move power host close to the source of fire or other heat source heat source in order to avoid danger.
10. Avoid allow metal objects to contact the host of mobile power charge and discharge the jack, or will cause short circuit, damage host.
11. Unauthorized product alteration or repair their own may cause, you are unable to use this product and void the warranty.
12. Accordance with local laws, articles of association and limitations, appropriate use of mobile power host encounterwithout permission, such as the landing of aircraft or in the vicinity of medical equipment, should be avoided charging, and the need to immediately turn off your cell phone or other electronic product in order to avoid interference.

Product overview

1. Power input
Micro USB for mobile power charging.
2. Power output interface
Type A USB interface output to other devices.

Charging power station

1. USB-DC3.5 output, line and Micro USB adapter to charger the mobile power available power adapter or computer USB charging for mobile power, the blue indicator shows the mobile power.
2. If the initial use (or after long-term storage when used), first mobile power charging activated three times before charging time is approximately 20 hours o'clock, after only 8 hours to charge, power before they achieve the best results, the process of charging mobile power blue lights.

To charge other devices

With a mobile power supply is used for communication digital products rechargeable DC-5V input, equipped with a variety of connection fitting, compatible with most mobile phones and digital communications equipment.
When connected to an external device, the red indicatorlight power, the red indicator turn off when the power consumption.

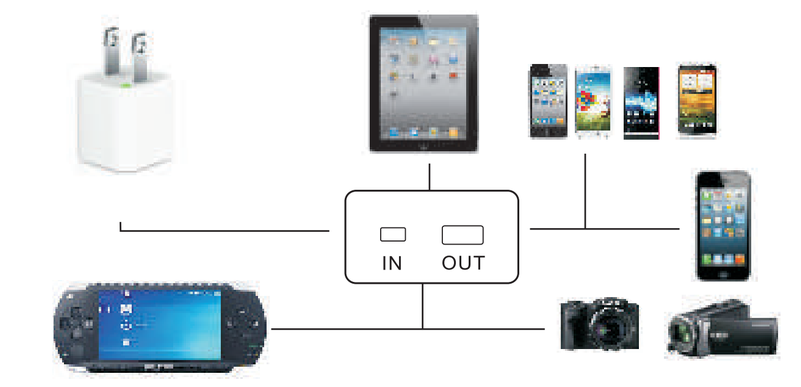

How to charge this product

1. Power detection, press the button, the lamp is not lit, the low battery needs to be charged, the bright blue light when charging continue to use
2. The following method-oriented products charging way method one: connected to the computer.
Remove the product accessories line, the line and the adapter is connected, and then in insert the product DC-IN interface, the other end of the USB connector of your computer USB connection.
the charging lights flashing. A few lights when fully charged.
Method: USB adapter
Remove the product accessories line, the line and the adapter is connected, and then inserted into the product of the DC-IN jack, the other end of the USB connector with DC5V adapter USB connection.
The charging lights flashing, a few lights when fully charged.
How to charge digital products:
Mobile power is used to charge mobile phones and digital products with DC-5V input charge. Selection of charging cable charging cable with charging products first wife or the products equipped with charging and discharging interface (different devices to choose a suitable adapter).

Maintenance

1. The body type of this product, classic elegance, easy to carry, proper maintenance. Following the construction of meeting there and in the extended use period.
2. Please keep this product dry, rain, moisture and liquids will corrode electronic pieces and lines
3. Do not use this product on the heat, high temperatures can shorten the life of electronic devices. Loss bad batteries, and lome plastic aging, of even explode
4. Do not drop, knock the product, rough handling may damage the internal electrical circuit boards.
5. Do not attempt to disassemble your product

Precautions

1. The first use you this product is fully charged, four light continue to charge for 20 minutes
2. When using this product, please electronic device screen opens, confirm the charging connector flag correctly to guarantee that the products have been working properly
3. In the electronic equipment in the charging process, the blue power indicator goes out, indicates that this product is low battery need to charge for this product.
4. Electronic device is fully charged, the output cable pulled out, avoid free power loss.

Security features

The intelligent control system, multiple protection (charging control charging protection discharge protection, overload protection, short circuit protection) USB 5V output design with ultra-high compatibility with international standard, compatible with the USB charging device.
Wide voltage input internal smart chip buck protection, as long as the input voltage DC 4.5V-20V, regardless of the current size, can be directly on the mobile power charge, without having to worry about charging and electricity, security worries.
LED indicators, input charging full instructions, the output power indicator, battery the charge indicator, make the product more simple and clear LED indication!

Charging simple schematic diagram

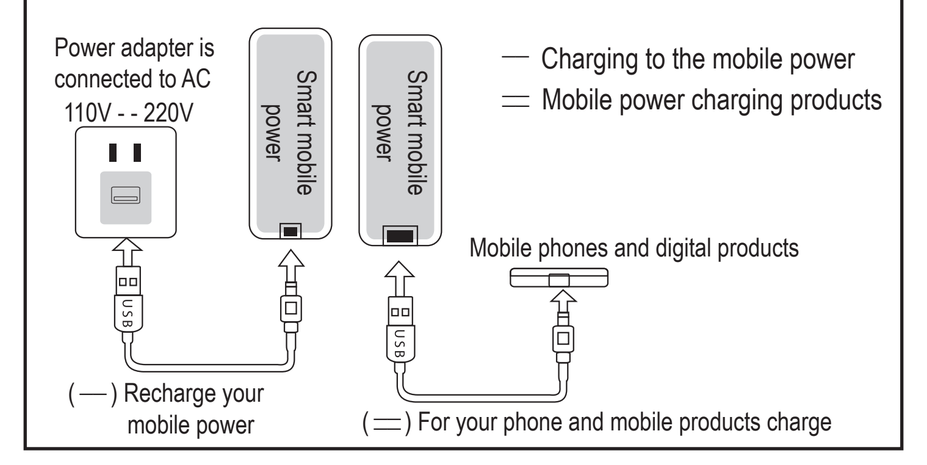

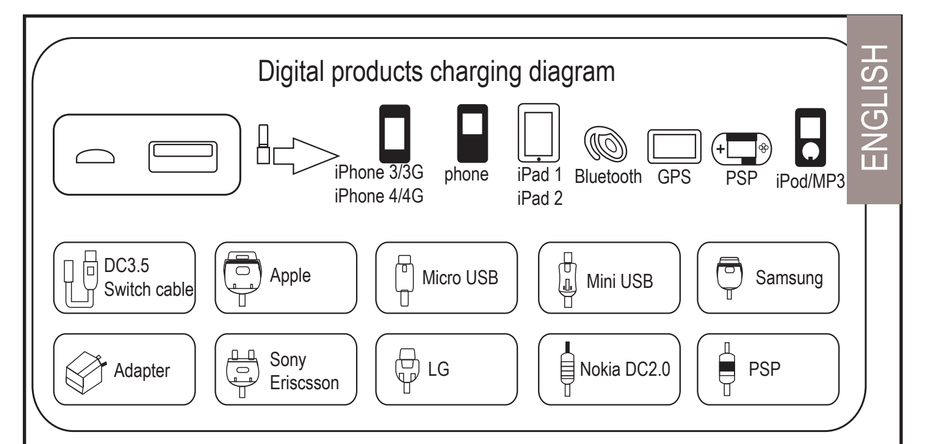

Specifications

Material: PC + ABS / Input: 5V - 2A / Output: 5V - 2A / Capacity: 4.000 mAh / Measurement: 75x75x24 mm / Interface: Micro USB, Type C and 2 X USB

Declaration of conformity

Through this INNOVA CELLULAR, it declares that the POWER BANK CON DOBLE PUERTO USB DE CARGA + USBC (POWER/2W (IS-K3-ZC, IS-K5(F)-ZC, IS-K6(F)-ZC, IS-K8(F)-ZC, IS-Q3, IS-Q6(F), IS-Q7(F), IS-K61, IS-K63, IS-DX121)) complies with the essential requirements and any other applicable or enforceable provisions of Directives 2014/30/UE y RoHS 2011/65/EU Annex II (EU) 2015/863 as last amended by Directive (EU) 2017/2102.

To see the complete declaration of conformity, you can access it through the following link:
http://www.innovacelular.com/images/web/descargas/descargas/declaracion/declaracion_power-2w.pdf

Customer service

Only in English, Spanish and Portuguese
Servicio de atención al cliente / Customer Service / Serviço de apoio ao cliente (Español / English / Português): +34 91 713 94 98
Horario de atención al cliente:
De lun. a Jue. de 08:00 a 14:00 y de 15:30 a 17:30 y los Vier. de 09:00 a 14:00
Working hours: Mon to Thu from 08:00 to 14:00 and from 15:30 to 17:30 and Fri. from 09:00 to 14:00
Horário de funcionamento de apoio ao cliente: De 2ª a 5ª feira das 08:00H ás 14:00H e das 15:30H ás 17:30H
6ª feira das 09:00H as 14:00H
sac@innovacelular.com

Guarantee

The POWER BANK CON DOBLE PUERTO USB DE CARGA + USBC (POWER/2W (IS-K3-ZC, IS-K5(F)-ZC, IS-K6(F)-ZC, IS-K8(F)-ZC, IS-Q3, IS-Q6(F), IS-Q7(F), IS-K61, IS-K63, IS-DX121)) It has a 3-year warranty from the date of purchase.
Special importance in the durability of the products have the elements that compose it and that suffer from degradation and loss of capacities due to their use, being understood as normal wear that they lose capacity, especially in the case of rechargeable batteries, depending largely on infinity of external factors (hours of use, charge and discharge cycles, use of inappropriate chargers, temperatures of use, not respecting the recommended charging times, etc..)
For the guarantee of wear and tear parts, it must be taken into account that the loss of autonomy of the battery as a result of its aging does not imply a manufacturing defect, so it is considered considered normal that after 6 months have a loss of 10%, at 15 months 20% - 30% at 24 months 45%, all corresponding to proper use of the battery and the charge and discharge cycles carried out.
Any battery that presents symptoms other than those listed in this manual, will be inspected by the technical service and assessed for its affectation to guarantee.
If after 24 months from its purchase the battery presents symptoms different from those detailed, it will be understood to be exempt from guarantee for the reasons stated above and will be left out of the inspection process, becoming the customer who, if they so wish, must reliably demonstrate that the battery presented defects other than those detailed in this manual before those 24 months.

GUARANTEE

DEVICE
ITEM: ______
Serial number: ______
ESTABLISHMENT
Purchase date: ______
Establishment signature
+34 91 713 94 98
INNOVA CELULAR SL
C/ Severo Ochoa Nº 9 nave 8B
28521 Rivas-Vaciamadrid
Madrid

Safety warnings

Safety and handling: For more information on safety and handling, see the User Manual.
Important Safety Information: Handle the charging cable with care. They contain sensitive electronic components and can malfunction, affect function, or cause damage if dropped, burned, punctured, crushed, disassembled, or exposed to excessive heat, liquid, or environments with high concentrations of industrial chemicals , including nearly evaporated liquefied gases such as helium.
Do not use the charging cable if it is damaged.
Choking hazard: The charging cable and included small parts may present a choking hazard to small children or cause other injuries.
Always keep them out of the reach of children.
Important Driving Information: Discoloration of the connectors after continued use is considered normal. Dirt, debris, and exposure to moisture could cause discoloration.

ESPAÑOL

Manual de usuario

Gracias por comprar nuestra power bank INNOVA, que es un sistema de energía multifunción portátil, liviano y compacto que facilita la carga de sus dispositivos móviles cuando está fuera de casa. Este manual de usuario describe cómo utilizar el producto y cuestiones de seguridad importantes; lea y conserve este manual para consultarlo en el futuro.

Importantes precauciones de seguridad

1. Si es la primera vez que utiliza la Power Bank o la está utilizando después de un largo periodo de tiempo, es posible que la Power Bank se haya descargado automáticamente de forma gradual y debe cargarla por completo después antes de usarla.
Tenga en cuenta que normalmente después de dos o tres cargas completas, la Power Bank logrará un rendimiento óptimo.
2. Utilice siempre los accesorios incluidos en este pack y los aprobados por el fabricante.
3. El uso de adaptadores no aprobados por el fabricante puede dañar sus productos electrónicos portátiles y teléfonos móviles.
4. La carga debe realizarse con una ventilación adecuada para que la temperatura no afecte al rendimiento de la batería.
5. No sumerja la Power Bank en agua ni la exponga a temperaturas extremas.
6. No golpee ni deje caer al suelo la Power Bank, esto podría provocar una rotura de los componentes internos y la estructura.
7. Guarde correctamente la Power Bank con todos sus accesorios para evitar que los niños puedan cogerla.
8. La carga de la Power bank provoca un leve calor
9. No coloque la Power Bank cerca del fuego
10. Evite que los objetos metálicos entren en contacto con el conector de carga, para evitar cortocircuitos
11. La manipulación del producto no autorizada o la reparación por su cuenta pueden causar que no pueda usar este producto y anular la garantía.
12. De acuerdo con las leyes locales, no utilice la Power Bank cuando esté prohibido para evitar interferencias

Descripción del producto

1. Entrada de energía
Micro USB para carga de dispositivo móvil.
2. Interfaz de salida
Salida USB tipo A a otros dispositivos.

Banco de energía

1. Salida USB-DC3.5, Micro USB para carga de dispositivos móviles, USB para cargar ordenadores.
El indicador azúl esta encendido mientras carga.
2. Cuando se hace un primer uso de la Power Bank o después de un largo tiempo, el tiempo de carga debe ser de aproximadamente 20 horas, después haga cargas completas de 8 horas para lograr unos buenos resultados.
Durante el proceso de carga se encenderán unas luces azules.

Para cargar otros dispositivos

Con la Power Bank INNOVA puede cargar productos digitales con entradas DC-5V.
Cuando se conecta a un dispositivo externo, el indicador rojo se enciende, el indicador rojo se apagará cuando se haya completado la carga.

Cargar la Power Bank

1. Cuando la carga de la Power Bank está baja, conecte la Power Bank a la corriente, una luz azul brillante se encenderá
2. Metodo de carga
2.1. Conectado al ordenador
Retire cualquier artículo que este cargando, conecte el extremo DC-IN del cable proporcionado en este pack y el otro extremo del cable, a la conexión USB de su ordenador.
Las luces de la Power Bank parpadearán mientras carga.
2.2. Adaptador USB
Retire cualquier artículo que este cargando, conecte el extremo DC-IN del cable proporcionado en este pack y el otro extremo del cable, al adaptador de corriente con puerto USB.
Las luces de la Power Bank parpadearán mientras carga
Cómo cargar productos digitales:
Con la Power Bank podrá cargar teléfonos móviles y productos digitales con entrada de carga DC-5V.

Mantenimiento

1. Fisicamente elegante y cásico, después de cada uso, limpie con un paño seco la Power Bank antes de guardarla
2. Mantenga la Power Bank seca, no la coloque debajo de la lluvia, evite la humedad y los líquidos, ya que éstos deteriorarán las piezas y el circuito interno.
3. No utilice la Power Bank con calor extremo, las altas temperaturas pueden acortar la vida útil de los dispositivos electrónicos, provocar defectos en la Power Bank, envejecimiento del plástico e incluso explotar.
4. No deje caer ni golpee el producto, el manejo brusco puede dañar las placas de circuitos eléctricos internos.
5. No intente desmontar el producto

Precaución

1. Aunque el producto siempre tiene algo de carga, se recomienda una carga completa antes de usar el producto por primera vez.
2. Caundo utilice la Power Bank, mire la pantalla de su dispositivo electrónico y observe el indicador de carga, para asegurarse de que los productos están funcionando correctamente
3. Durante el proceso de carga con la Power Bank, podrá observar que las luces indicadoras se irán apagando, esto indica que la carga de la Power Bank se va agotando, por lo que tendrá que cargarla para hacer uso de ella.
4. Cuando el dispositivo electrónico se haya cargado completamente, desconéctelo y extraiga el cable de salida, para evitar pérdida de energía.

Características de seguridad

La Power Bank dispone de un sistema de control inteligente con protección múltiple (control de carga, protección de carga, protección contra descarga, protección contra cortocircuitos). Diseñado con salida USB de 5V compatible con el estándar internacional.
Amplio voltaje de entrada con un chip inteligente para protección interna.
Voltaje de entrada DC 4.5V-20V.
Indicadores LED para informarle en todo momento del estado de las cargas.

Diagrama esquemático simple de carga

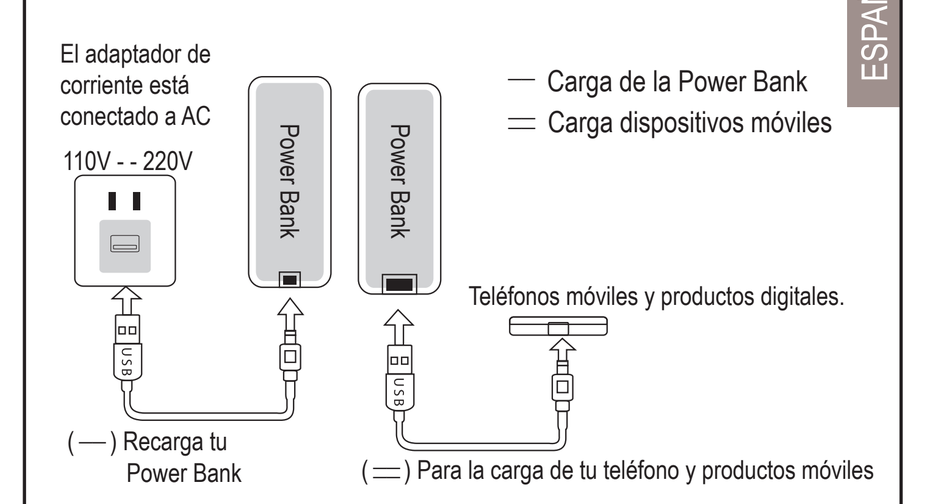

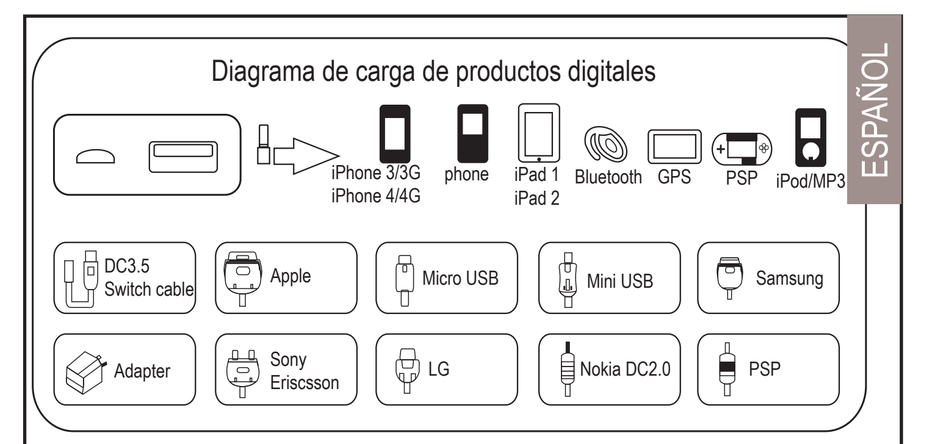

Especificaciones

Material: PC + ABS / Entrada: 5V - 2A / Salida: 5V - 2A / Capacidad: 4.000 mAh / Medidas: 75x75x24 mm / Interface: Micro USB, Type C and 2 X USB

Declaración de conformidad

Por medio de la presente INNOVA CELULAR declara que la POWER BANK CON DOBLE PUERTO USB DE CARGA + USBC (POWER/2W (IS-K3-ZC, IS-K5(F)-ZC, IS-K6(F)-ZC, IS-K8(F)-ZC, IS-Q3, IS-Q6(F), IS-Q7(F), IS-K61, IS-K63, IS-DX121)) cumple con los requisitos esenciales y cualesquiera otras disposiciones aplicables o exigibles de las Directivas 2014/30/EU y RoHS 2011/65/EU Annex II (EU) 2015/863 as last amended by Directive (EU) 2017/2102.
Para ver la declaración de conformidad completa puede acceder a través del siguiente link:
http://www.innovacelular.com/images/web/descargas/descargas/declaracion/declaracion_power-2w.pdf

Servicio de atención al cliente

Sólo en Español, Inglés y Portugués
Servicio de atención al cliente / Customer Service / Serviço de apoio ao cliente (Español / English / Português): +34 91 713 94 98
Horario de atención al cliente:
De lun. a Jue. de 08:00 a 14:00 y de 15:30 a 17:30 y los Vier. de 09:00 a 14:00
Working hours: Mon to Thu from 08:00 to 14:00 and from 15:30 to 17:30 and Fri. from 09:00 to 14:00
Horário de funcionamento de apoio ao cliente: De 2ª a 5ª feira das 08:00H ás 14:00H e das 15:30H ás 17:30H
6ª feira das 09:00H as 14:00H
sac@innovacelular.com

Garantía

La POWER BANK CON DOBLE PUERTO USB DE CARGA + USBC (POWER/2W (IS-K3-ZC, IS-K5(F)-ZC, IS-K6(F)-ZC, IS-K8(F)-ZC, IS-Q3, IS-Q6(F), IS-Q7(F), IS-K61, IS-K63, IS-DX121)) tiene 3 años de garantía desde la fecha de compra.
Especial trascendencia en la durabilidad de los productos tienen los elementos que lo componen y que sufren de degradación y perdida de capacidades por sus uso, entendiéndose como desgaste normal que pierdan capacidad sobre todo en el caso de las baterias recargables, dependiendo esta en gran medida de infinidad de factores externos (horas de uso, ciclos de carga y descarga, uso de cargadores inapropiados, temperaturas de uso, no respetar los tiempos recomendados de carga, etc.....)
Para la garantía de las piezas de uso y desgaste, hay que tener en cuenta que la pérdida de autonomía de la batería como consecuencia del envejecimiento de la misma, no supone un defecto de fabricación, por lo que se considera normal que a los 6 meses tenga una pérdida del 10%, a los 15 meses un 20% - 30 % a los 24 meses un 45%, todo ello correspondiendo a un uso adecuado de la bateria y a los ciclos de carga y descarga efectuados.
Toda bateria que presente síntomas diferentes a los relacionados en este manual, será inspeccionada por el servicio técnico y valorada para su afectación a la garantía.
Si transcurridos 24 meses desde su compra la bateria presentara síntomas diferentes a los detallados , se entendera exenta de garantia por los motivos antes expuestso y quedara fuera de tramite de inspección, pasando a ser el cliente el que si asi lo desea deberá demostrar fehacientemente que la bateria presentaba defectos diferentes a los detallados en este manual antes de esos 24 meses.

CERTIFICADO DE GARANTIA

EQUIPO
Modelo: ______
Nº de Serie: ______
ESTABLECIMIENTO
Fecha de Compra: ______
Sello del establecimiento
+34 91 713 94 98
INNOVA CELULAR SL
C/ Severo Ochoa Nº 9 nave 8B
28521 Rivas-Vaciamadrid
Madrid

Advertencias de seguridad

Seguridad y manejo: Para obtener más información sobre seguridad y manejo, consulta el Manual de uso.
Información importante sobre seguridad: Manipula el cable de carga con cuidado. Contiene componentes electrónicos sensibles y pueden sufrir desperfectos, afectar al funcionamiento o causar daños si se caen al suelo, se queman, se perforan, se aplastan, se desmontan o si están expuestos a calor excesivo, líquido o entornos con altas concentraciones de productos químicos industriales, incluidos gases licuados casi evaporados como el helio.
No utilices el cable de carga si están dañados.
Peligro de asfixia: El cable de carga y las piezas pequeñas incluidas pueden representar un peligro de asfixia para los niños pequeños o causarles otro tipo de lesión.
Mantenlos siempre fuera del alcance de los niños.
Información de manejo importante: La decoloración de los conectores tras un uso continuado se considera normal. La suciedad, los residuos y la exposición a humedad podrían provocar la decoloración.

PORTUGUÊS

Manual de usuário

Obrigado por adquirir nosso banco de energia INNOVA, que é um sistema de energia multifuncional compacto, leve e portátil que facilita o carregamento de seus dispositivos móveis quando você está em trânsito. Este manual do usuário descreve como usar o produto e importantes questões de segurança; Leia e guarde este manual para referência futura.

Precauções importantes de segurança

1. Se você estiver usando o Power Bank pela primeira vez ou após um longo período de tempo, o Power Bank pode ter se descarregado gradualmente e você precisará carregá-lo totalmente antes de usá-lo.
Observe que normalmente após duas ou três cargas completas, o Power Bank atingirá o desempenho ideal.
2. Utilize sempre os acessórios incluídos nesta embalagem e os aprovados pelo fabricante.
3. O uso de adaptadores não aprovados pelo fabricante pode danificar seus produtos eletrônicos portáteis e telefones celulares.
4. O carregamento deve ser feito com ventilação adequada para que a temperatura não afete o desempenho da bateria.
5. Não mergulhe o Power Bank em água nem o exponha a temperaturas extremas.
6. Não bata ou deixe cair o Power Bank no chão, isso pode causar a quebra dos componentes internos e da estrutura.
7. Guarde o Power Bank corretamente com todos os seus acessórios para evitar que crianças o peguem.
8. Carregar o banco de energia causa um leve aquecimento
9. Não coloque o Power Bank próximo ao fogo
10. Evite que objetos de metal entrem em contato com o conector de carregamento, a fim de evitar curto-circuito
11. A adulteração não autorizada do produto ou o reparo feito por você pode fazer com que você não consiga usar este produto e anular a garantia.
12. De acordo com as leis locais, não use o Power Bank quando proibido para evitar interferências

Descrição do produto

1. Entrada de energia
Micro USB para carregamento de dispositivos móveis.
2. Interface de saída
Saída USB tipo A para outros dispositivos.

Banco de poder

1. Saída USB-DC3.5, Micro USB para carregamento de dispositivo móvel, USB para carregamento de computador.
O indicador azul está ligado durante o carregamento.
2. Quando o Power Bank é usado pela primeira vez ou após um longo período de tempo, o tempo de carregamento deve ser de cerca de 20 horas, então faça cargas completas por 8 horas para obter bons resultados.
Durante o processo de carregamento, as luzes azuis acenderão.

Para carregar outros dispositivos

Com o INNOVA Power Bank você pode carregar produtos digitais com entradas DV-5V.
Quando conectado a um dispositivo externo, o indicador vermelho acende, o indicador vermelho desliga quando o carregamento estiver completo.

Carregue o banco de potência

1. Quando a carga do Power Bank estiver baixa, conecte o Power Bank à energia, uma luz azul brilhante acenderá
2. Método de carregamento
2.1. conectado ao computador
Remova todos os itens que estiver carregando, conecte a extremidade DC-IN do cabo fornecido neste pacote e a outra extremidade do cabo à conexão USB do seu computador.
As luzes do Power Bank piscarão durante o carregamento.
2.2. adaptador USB
Remova todos os itens que você está carregando, conecte a extremidade DC-IN do cabo fornecido neste pacote e a outra extremidade do cabo ao adaptador de energia com porta USB.
As luzes do Power Bank piscarão durante o carregamento
Como fazer upload de produtos digitais:
Com o Power Bank, você pode carregar telefones celulares e produtos digitais com entrada de carregamento DC-5V.

Manutenção

1. Fisicamente elegante e clássico, após cada uso, limpe o Power Bank com um pano seco antes de guardar
2. Mantenha o Power Bank seco, não o coloque na chuva, evite umidade e líquidos, pois estes irão deteriorar as peças e o circuito interno.
3. Não use o Power Bank em calor extremo, altas temperaturas podem encurtar a vida útil dos dispositivos eletrônicos, causar defeitos no Power Bank, envelhecimento do plástico e até explosão.
4. Não deixe cair ou bata no produto, o manuseio brusco pode danificar as placas de circuito elétrico interno.
5. Não tente desmontar o produto

Cuidado

1. Embora o produto sempre tenha alguma carga, recomenda-se uma carga completa antes de usar o produto pela primeira vez.
2. Ao usar o Power Bank, observe a tela do seu dispositivo eletrônico e observe o indicador de carga, para garantir que os produtos estejam funcionando corretamente
3. Durante o processo de carregamento com o Power Bank, você poderá observar que as luzes indicadoras se apagarão, isso indica que a carga do Power Bank está acabando, então você terá que carregá-lo para utilizá-lo.
4. Quando o dispositivo eletrônico estiver totalmente carregado, desconecte-o e retire o cabo de saída para evitar perda de energia.

Recursos de segurança

O Power Bank possui um sistema de controle inteligente com proteção múltipla (controle de carga, proteção de carga, proteção contra descarga, proteção contra curto-circuito).
Projetado com saída USB 5V compatível com padrão internacional.
Ampla tensão de entrada com um chip inteligente para proteção interna.
Tensão de entrada DC 4.5V-20V.
Indicadores LED para o informar a todo o momento sobre o estado das cargas.

Diagrama esquemático de carregamento simples

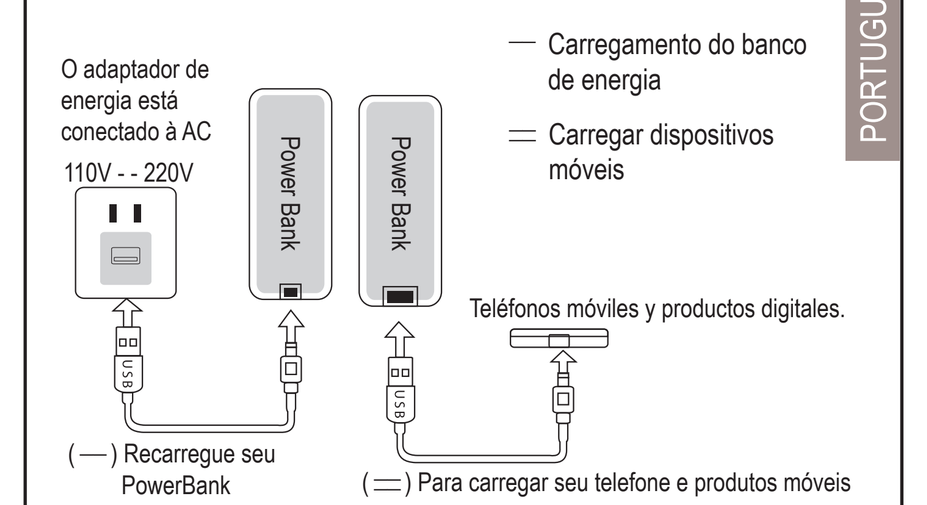

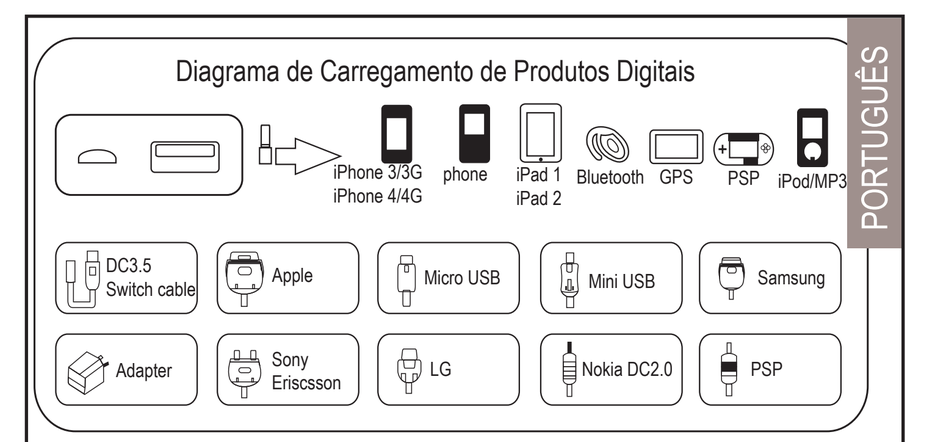

Especificações

Material: PC + ABS / Entrada: 5V - 2A / Saída: 5V - 2A / Capacidade: 4.000 mAh / Dimensões: 75x75x24 mm / Interface: Micro USB, Tipo C e 2XUSB

Declaração de conformidade

Através disso INNOVA CELULAR declara que o POWER BANK CON DOBLE PUERTO USB DE CARGA + USBC (POWER/2W (IS-K3-ZC, IS-K5(F)-ZC, IS-K6(F)-ZC, IS-K8(F)-ZC, IS-Q3, IS-Q6(F), IS-Q7(F), IS-K61, IS-K63, IS-DX121)) está em conformidade com os requisitos essenciais e quaisquer outras disposições aplicáveis ou exequíveis das Diretivas 2014/30/EU e RoHS 2011/65/EU Anexo II (EU) 2015/863 conforme última alteração pela Diretiva (EU) 2017/2102.
Para ver a declaração de conformidade completa pode aceder através do seguinte link:
http://www.innovacelular.com/images/web/descargas/descargas/declaracion/declaracion_power-2w.pdf

Serviço de apoio ao cliente

Somente em espanhol, inglês e português
Servicio de atención al cliente / Customer Service / Serviço de apoio ao cliente (Español / English / Português): +34 91 713 94 98
Horario de atención al cliente:
De lun. a Jue. de 08:00 a 14:00 y de 15:30 a 17:30 y los Vier. de 09:00 a 14:00
Working hours: Mon to Thu from 08:00 to 14:00 and from 15:30 to 17:30 and Fri. from 09:00 to 14:00
Horário de funcionamento de apoio ao cliente: De 2ª a 5ª feira das 08:00H ás 14:00H e das 15:30H ás 17:30H
6ª feira das 09:00H as 14:00H
sac@innovacelular.com

Garantia

O POWER BANK CON DOBLE PUERTO USB DE CARGA + USBC (POWER/2W (IS-K3-ZC, IS-K5(F)-ZC, IS-K6(F)-ZC, IS-K8(F)-ZC, IS-Q3, IS-Q6(F), IS-Q7(F), IS-K61, IS-K63, IS-DX121)) Possui 3 anos de garantia a partir da data da compra.
Particular importância na durabilidade dos produtos têm os elementos que os compõem e que sofrem degradação e perda de capacidades devido ao seu uso, entendendo-se como desgaste normal que os mesmos perdem capacidade, particular importância na durabilidade dos produtos têm os elementos que os compõem e que sofrem degradação e perda de capacidades devido ao seu uso, entendendo-se como desgaste normal que os mesmos perdem capacidade, especialmente no caso de baterias recarregáveis, dependendo da em grande parte em inúmeros fatores externos (horas de uso, ciclos de carga e descarga, uso de carregadores inadequados, temperaturas de uso, não respeitar os tempos de carregamento recomendados, etc...)
Para a garantia das peças de desgaste, deve-se ter em conta que a perda de autonomia da bateria como consequência do seu envelhecimento não implica defeito de fabrico, pelo que se considera normal que ao fim de 6 meses tenha uma perda de 10 %, aos 15 meses 20% - 30% aos 24 meses 45%, todos correspondentes ao uso correto da bateria e aos ciclos de carga e descarga realizados.
Qualquer bateria que apresentar sintomas diferentes dos listados neste manual será inspecionada pelo serviço técnico e avaliada para seu envolvimento em garantia.
Se, após 24 meses de sua compra, a bateria apresentar sintomas diferentes dos detalhados, entender-se-á isenta de garantia pelos motivos acima expostos e ficará de fora do processo de inspeção, ficando o cliente que, se assim o desejar, deve demonstrar de forma confiável que a bateria apresentou defeitos diferentes dos detalhados neste manual antes desses 24 meses.

CERTIFICADO DE GARANTIA

EQUIPO
Modelo: ______
Nº de Serie: ______
ESTABLECIMIENTO
Fecha de Compra: ______
Sello del establecimiento
+34 91 713 94 98
INNOVA CELULAR SL
C/ Severo Ochoa Nº 9 nave 8B
28521 Rivas-Vaciamadrid
Madrid

Avisos de segurança

Segurança e manuseio: Para obter mais informações sobre segurança e manuseio, consulte o Manual do usuário.
Informações Importantes sobre Segurança: Manuseie o cabo de carregamento com cuidado. Eles contêm componentes eletrônicos sensíveis e podem funcionar mal, afetar o funcionamento ou causar danos se cair, queimar, perfurar, esmagar, desmontar ou expor a calor excessivo, líquido ou ambientes com altas concentrações de produtos químicos industriais, incluindo gases liquefeitos quase evaporados, como hélio.
Não use o cabo de carregamento se estiver danificado.
Risco de asfixia: O cabo de carregamento e as peças pequenas incluídas podem apresentar risco de asfixia para crianças pequenas ou causar outros ferimentos.
Mantenha-os sempre fora do alcance das crianças.
Informações Importantes sobre Condução: A descoloração dos conectores após o uso continuado é considerada normal. Sujeira, detritos e exposição à umidade podem causar descoloração.

FRANÇAIS

Manuel de l'utilisateur

Merci d'avoir acheté notre banque d'alimentation INNOVA, qui est un système d'alimentation multifonction compact, léger et portable qui facilite le chargement de vos appareils mobiles lorsque vous êtes en déplacement. Ce manuel d'utilisation décrit comment utiliser le produit et les problèmes de sécurité importants ; Veuillez lire et conserver ce manuel pour référence future.

Consignes de sécurité importantes

1. Si vous utilisez le Power Bank pour la première fois ou si vous l'utilisez après une longue période de temps, la Power Bank peut s'être progressivement auto-déchargée et vous devez la recharger complètement avant de l'utiliser.
Veuillez noter qu'en général, après deux ou trois charges complètes, la Power Bank atteindra des performances optimales.
2. Utilisez toujours les accessoires inclus dans ce pack et ceux approuvés par le fabricant.
3. L'utilisation d'adaptateurs non approuvés par le fabricant peut endommager vos produits électroniques portables et vos téléphones portables.
4. La charge doit être effectuée avec une ventilation adéquate afin que la température n'affecte pas les performances de la batterie.
5. Ne plongez pas le Power Bank dans l'eau et ne l'exposez pas à des températures extrêmes.
6. Ne frappez pas ou ne laissez pas tomber le Power Bank sur le sol, cela pourrait provoquer une rupture des composants internes et de la structure.
7. Rangez correctement le Power Bank avec tous ses accessoires pour éviter que les enfants ne le prennent.
8. Charger la banque d'alimentation provoque une légère chaleur
9. Ne placez pas la Power Bank près du feu
10. Évitez que des objets métalliques n'entrent en contact avec le connecteur de charge, afin d'éviter les courts-circuits
11. Une altération non autorisée du produit ou une réparation par vous-même peut vous empêcher d'utiliser ce produit et annuler la garantie.
12. Selon les lois locales, veuillez ne pas utiliser la batterie externe lorsqu'elle est interdite pour éviter les interférences

Description du produit

1. Entrée d'alimentation
Micro USB pour le chargement des appareils mobiles.
2. Interface de sortie
Sortie USB de type A vers d'autres appareils.

Banque de puissance

1. Sortie USB-DC3.5, Micro USB pour le chargement des appareils mobiles, USB pour le chargement de l'ordinateur.
Le voyant bleu est allumé pendant la charge.
2. Lorsque la batterie externe est utilisée pour la première fois ou après une longue période, le temps de charge doit être d'environ 20 heures, puis veuillez effectuer des charges complètes pendant 8 heures pour obtenir de bons résultats.
Pendant le processus de charge, des voyants bleus s'allumeront.

Pour charger d'autres appareils

Avec la banque d'alimentation INNOVA, vous pouvez charger des produits numériques avec des entrées DV-5V.
Lorsqu'il est connecté à un appareil externe, le voyant rouge s'allume, le voyant rouge s'éteint lorsque la charge est terminée.

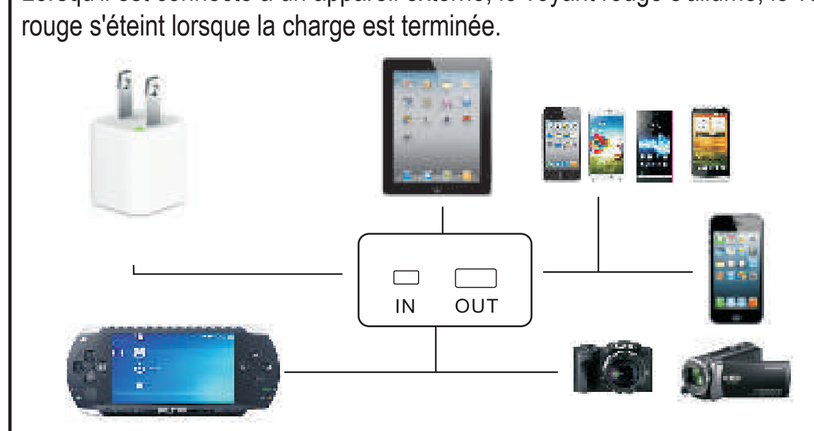

Charger la batterie externe

1. Lorsque la charge de la Power Bank est faible, connectez la Power Bank à l'alimentation, une lumière bleue brillante s'allumera
2. Méthode de charge
2.1. connecté à l'ordinateur
Retirez tous les éléments que vous chargez, connectez l'extrémité DC-IN du câble fourni dans ce pack et l'autre extrémité du câble à la connexion USB de votre ordinateur.
Les voyants de la banque d'alimentation clignoteront pendant la charge.
2.2. Adaptateur USB
Retirez tous les éléments que vous chargez, connectez l'extrémité DC-IN du câble fourni dans ce pack et l'autre extrémité du câble à l'adaptateur secteur avec port USB.
Les voyants de la banque d'alimentation clignotent pendant la charge
Comment télécharger des produits numériques :
Avec la Power Bank, vous pouvez charger des téléphones portables et des produits numériques avec une entrée de charge DC-5V.

Maintenance

1. Physiquement élégant et classique, après chaque utilisation, essuyez le Power Bank avec un chiffon sec avant de le ranger
2. Gardez le Power Bank au sec, ne le placez pas sous la pluie, évitez l'humidité et les liquides, car ceux-ci détérioreraient les pièces et le circuit interne.
3. N'utilisez pas la Power Bank dans des conditions de chaleur extrême, des températures élevées peuvent raccourcir la durée de vie des appareils électroniques, entraîner la défectuosité de la Power Bank, le vieillissement du plastique et même l'explosion.
4. Ne laissez pas tomber ou ne heurtez pas le produit, une manipulation brutale peut endommager les cartes de circuits électriques internes.
5. N'essayez pas de démonter le produit

Prudence

1. Bien que le produit ait toujours une certaine charge, une charge complète est recommandée avant d'utiliser le produit pour la première fois.
2. Lorsque vous utilisez la Power Bank, veuillez regarder l'écran de votre appareil
envoyer un e-mail et regarder l'indicateur de charge, pour s'assurer que les produits fonctionnent correctement
3. Pendant le processus de charge avec la Power Bank, vous pourrez observer que les voyants lumineux s'éteindront, cela indique que la charge de la Power Bank est épuisée, vous devrez donc la charger pour l'utiliser.
4. Lorsque l'appareil électronique est complètement chargé, veuillez le débrancher et retirer le câble de sortie pour éviter toute perte de puissance.

Fonctions de sécurité

Le Power Bank dispose d'un système de contrôle intelligent avec plusieurs protections (contrôle de charge, protection de charge, protection de décharge, protection contre les courts-circuits). Conçu avec une sortie USB 5V compatible avec la norme internationale.
Large tension d'entrée avec une puce intelligente pour la protection interne.
Tension d'entrée CC 4.5V-20V.
Indicateurs LED pour vous informer à tout moment de l'état des charges.

Schéma de principe de charge simple

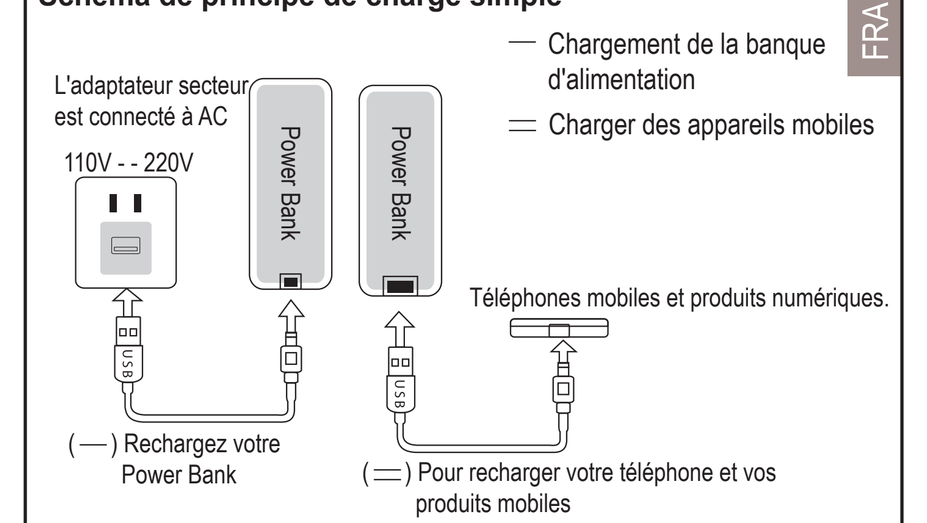

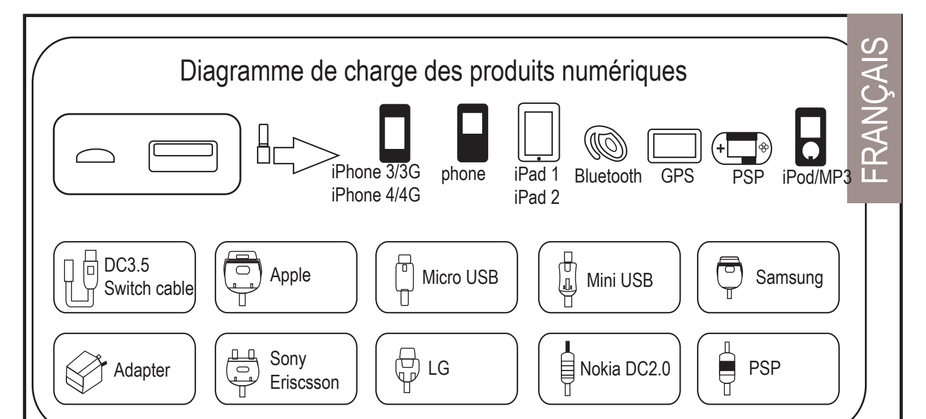

Spécifications

Matière : PC + ABS / Entrée : 5V - 2A / Sortie : 5V - 2A / Capacité : 4 000 mAh / Dimensions : 75x75x24 mm / Interface : Micro USB, Type C et 2 X USB

Déclaration de conformité

À travers cela INNOVA CELULAR déclare que le POWER BANK CON DOBLE PUERTO USB DE CARGA + USBC (POWER/2W (IS-K3-ZC, IS-K5(F)-ZC, IS-K6(F)-ZC, IS-K8(F)-ZC, IS-Q3, IS-Q6(F), IS-Q7(F), IS-K61, IS-K63, IS-DX121)) est conforme aux exigences essentielles et à toute autre disposition applicable ou exécutoire des Directives 2014/30/EU et RoHS 2011/65/EU Annexe II (EU) 2015/863 modifiée en dernier lieu par la Directive (EU) 2017/2102.
Pour voir la déclaration de conformité complète, vous pouvez accéder via le lien suivant :
http://www.innovacelular.com/images/web/descargas/descargas/declaracion/declaracion_power-2w.pdf

Service Clients

Uniquement en espagnol, anglais et portugais
Servicio de atención al cliente / Customer Service / Serviço de apoio ao cliente (Español / English / Português): +34 91 713 94 98
Horario de atención al cliente:
De lun. a Jue. de 08:00 a 14:00 y de 15:30 a 17:30 y los Vier. de 09:00 a 14:00
Working hours: Mon to Thu from 08:00 to 14:00 and from 15:30 to 17:30 and Fri. from 09:00 to 14:00
Horário de funcionamento de apoio ao cliente: De 2ª a 5ª feira das 08:00H ás 14:00H e das 15:30H ás 17:30H
6ª feira das 09:00H as 14:00H
sac@innovacelular.com

Garantie

La POWER BANK CON DOBLE PUERTO USB DE CARGA + USBC (POWER/2W (IS-K3-ZC, IS-K5(F)-ZC, IS-K6(F)-ZC, IS-K8(F)-ZC, IS-Q3, IS-Q6(F), IS-Q7(F), IS-K61, IS-K63, IS-DX121)) Il bénéficie d'une garantie de 3 ans à compter de la date d'achat.
Une importance particulière dans la durabilité des produits ont les éléments qui le composent et qui souffrent de dégradation et de perte de capacités en raison de leur utilisation, comprenant comme usure normale qu'ils perdent de la capacité au fil tout dans le cas des batteries rechargeables, dépend en grande partie d'une infinité de facteurs externes (heures d'utilisation, cycles de charge et de décharge, utilisation de chargeurs inadaptés, températures d'utilisation, non respect des temps de charge préconisés, etc... .)
Pour la garantie des pièces d'usure, il faut tenir compte du fait que la perte d'autonomie de la batterie suite à son vieillissement n'implique pas un défaut de fabrication, il est donc considéré comme normal qu'après 6 mois ait une perte de 10 %, à 15 mois 20% - 30% à 24 mois 45%, le tout correspondant à une bonne utilisation de la batterie et aux cycles de charge et décharge effectués.
Toute batterie présentant des symptômes autres que ceux répertoriés dans ce manuel sera inspectée par le service technique et évaluée pour son implication dans la garantie.
Si, après 24 mois à compter de son achat, la batterie présente des symptômes autres que ceux détaillés, elle sera considérée comme exempte de garantie pour les raisons indiquées ci-dessus et sera exclue du processus d'inspection, devenant le client qui, s'il le souhaite , doit démontrer de manière fiable que la batterie présentait des défauts autres que ceux détaillés dans ce manuel avant ces 24 mois.

CERTIFICAT DE GARANTIE

ÉQUIPE
Modèle: ______
Nº de série: ______
ÉTABLISSEMENT
Date d'achat: ______
Sceau de l'établissement
+34 91 713 94 98
INNOVA CELULAR SL
C/ Severo Ochoa Nº 9 nave 8B
28521 Rivas-Vaciamadrid
Madrid

Avertissements de sécurité

Sécurité et manipulation: Pour plus d'informations sur la sécurité et la manipulation, consultez le manuel d'utilisation.
Informations importantes sur la sécurité: Manipulez le câble de charge avec précaution. Ils contiennent des composants électroniques sensibles et peuvent mal fonctionner, affecter le fonctionnement ou causer des dommages en cas de chute, de brûlure, de perforation, d'écrasement, de démontage ou d'exposition à une chaleur excessive, à un liquide ou à des environnements à forte concentration de produits chimiques industriels, y compris des gaz liquéfiés presque évaporés tels que hélium.
N'utilisez pas le câble de charge s'il est endommagé.
Risque d'étouffement: Le câble de charge et les petites pièces incluses peuvent présenter un risque d'étouffement pour les jeunes enfants ou causer d'autres blessures.
Gardez-les toujours hors de la portée des enfants.
Informations importantes sur la conduite: La décoloration des connecteurs après une utilisation continue est considérée comme normale. La saleté, les débris et l'exposition à l'humidité peuvent provoquer une décoloration.

ITALIANO

Manuale d'uso

Grazie per aver acquistato il nostro power bank INNOVA, un sistema di alimentazione multifunzione compatto, leggero e portatile che semplifica la ricarica dei dispositivi mobili quando sei in viaggio. Questo manuale utente descrive come utilizzare il prodotto e importanti problemi di sicurezza; Si prega di leggere e conservare questo manuale per future consultazioni.

Importanti precauzioni di sicurezza

1. Se si utilizza il Power Bank per la prima volta o lo si utilizza dopo un lungo periodo di tempo, il Power Bank potrebbe essersi scaricato gradualmente ed è necessario ricaricarlo completamente prima di utilizzarlo.
Si noti che in genere dopo due o tre ricariche complete, il Power Bank raggiungerà prestazioni ottimali.
2. Utilizzare sempre gli accessori inclusi in questa confezione e quelli approvati dal produttore.
3. L'utilizzo di adattatori non approvati dal produttore può danneggiare i prodotti elettronici portatili ei telefoni cellulari.
4. La ricarica deve essere effettuata con un'adeguata ventilazione in modo che la temperatura non influisca sulle prestazioni della batteria.
5. Non immergere il Power Bank in acqua o esporlo a temperature estreme.
6. Non urtare o far cadere a terra il Power Bank, questo potrebbe causare la rottura dei componenti interni e della struttura.
7. Riporre correttamente il Power Bank con tutti i suoi accessori per evitare che i bambini lo raccolgano.
8. La ricarica del Power bank provoca un leggero riscaldamento
9. Non mettere il Power Bank vicino al fuoco
10. Evitare che oggetti metallici entrino in contatto con il connettore di ricarica, al fine di evitare cortocircuiti
11. La manomissione non autorizzata del prodotto o la riparazione da parte dell'utente possono impedire l'utilizzo del prodotto e invalidare la garanzia.
12.Secondo le leggi locali, si prega di non utilizzare il Power Bank quando proibito per evitare interferenze

Descrizione del prodotto

1. Ingresso alimentazione
Micro USB per la ricarica di dispositivi mobili.
2. Interfaccia di uscita
Uscita USB di tipo A per altri dispositivi.

Accumulatore di energia

1. Uscita USB-DC3.5, Micro USB per la ricarica di dispositivi mobili, USB per la ricarica del computer.
L'indicatore blu è acceso durante la ricarica.
2. Quando il Power Bank viene utilizzato per la prima volta o dopo molto tempo, il tempo di ricarica dovrebbe essere di circa 20 ore, quindi effettuare ricariche complete per 8 ore per ottenere buoni risultati.
Durante il processo di ricarica, si accenderanno delle luci blu.

Per caricare altri dispositivi

Con INNOVA Power Bank puoi caricare prodotti digitali con ingressi DV-5V.
Quando è collegato a un dispositivo esterno, l'indicatore rosso si accende, l'indicatore rosso si spegne quando la ricarica è completa.

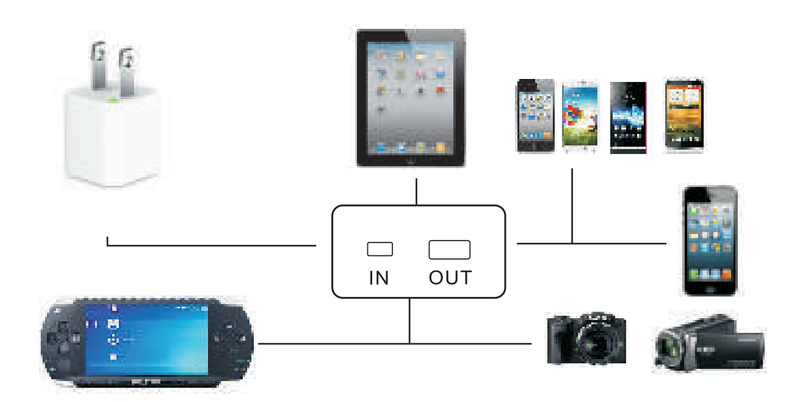

Carica il Power Bank

1. Quando la carica del Power Bank è bassa, collega il Power Bank all'alimentazione, si accenderà una luce blu brillante
2. Metodo di ricarica
2.1. collegato al computer
Rimuovi tutti gli elementi che stai caricando, collega l'estremità DC-IN del cavo fornito in questa confezione e l'altra estremità del cavo alla connessione USB del tuo computer.
Le spie del Power Bank lampeggeranno durante la ricarica.
2.2. Adattatore USB
Rimuovi tutti gli elementi che stai caricando, collega l'estremità DC-IN del cavo fornito in questa confezione e l'altra estremità del cavo all'adattatore di alimentazione con porta USB.
Le luci del Power Bank lampeggeranno durante la ricarica
Come caricare prodotti digitali:
Con il Power Bank puoi caricare telefoni cellulari e prodotti digitali con ingresso di ricarica DC-5V.

Manutenzione

1. Fisicamente elegante e classico, dopo ogni utilizzo, pulire il Power Bank con un panno asciutto prima di riporlo
2. Mantenere il Power Bank asciutto, non metterlo sotto la pioggia, evitare umidità e liquidi, poiché questi deteriorano le parti e il circuito interno.
3. Non utilizzare il Power Bank in condizioni di calore estremo, le alte temperature possono ridurre la durata dei dispositivi elettronici, causare il difetto del Power Bank, l'invecchiamento della plastica e persino l'esplosione.
4. Non far cadere o colpire il prodotto, una manipolazione brusca potrebbe danneggiare i circuiti elettrici interni.
5. Non tentare di smontare il prodotto

Precaución

1. Aunque el producto siempre tiene algo de carga, se recomienda una carga completa antes de usar el producto por primera vez.
2. Caundo utilice la Power Bank, mire la pantalla de su dispositivo electrónico y observe el indicador de carga, para asegurarse de que los productos están funcionando correctamente
3. Durante el proceso de carga con la Power Bank, podrá observar que las luces indicadoras se irán apagando, esto indica que la carga de la Power Bank se va agotando, por lo que tendrá que cargarla para hacer uso de ella.
4. Cuando el dispositivo electrónico se haya cargado completamente, desconéctelo y extraiga el cable de salida, para evitar pérdida de energía.

Características de seguridad

La Power Bank dispone de un sistema de control inteligente con protección múltiple (control de carga, protección de carga, protección contra descarga, protección contra cortocircuitos). Diseñado con salida USB de 5V compatible con el estándar internacional.
Amplio voltaje de entrada con un chip inteligente para protección interna.
Voltaje de entrada DC 4.5V-20V.
Indicadores LED para informarle en todo momento del estado de las cargas.

Diagramma schematico di ricarica semplice

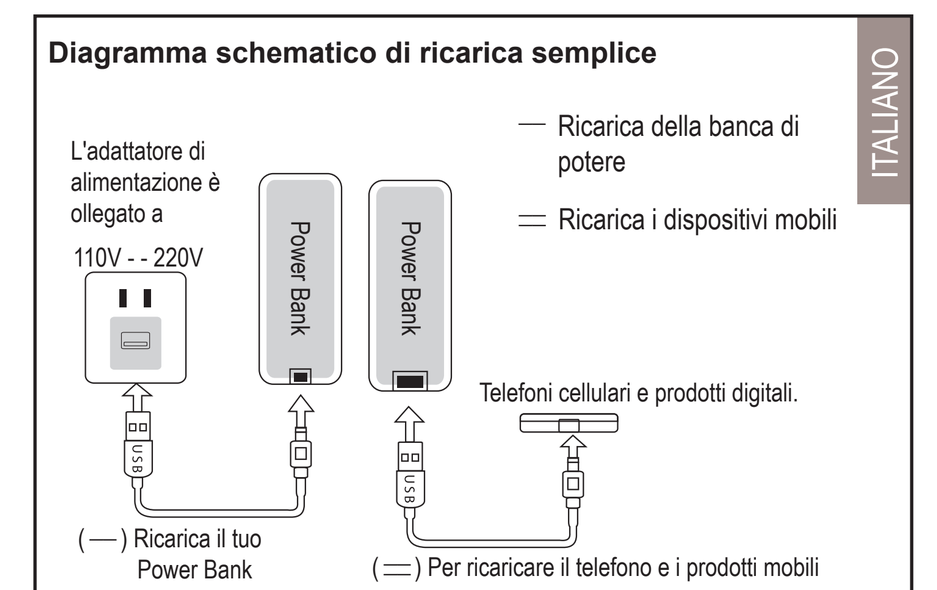

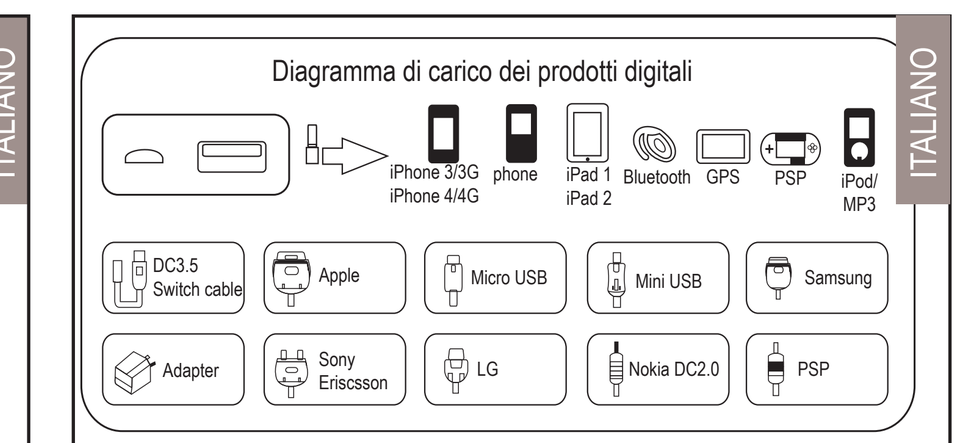

Specifiche

Materiale: PC + ABS / Ingresso: 5V - 2A / Uscita: 5V - 2A / Capacità: 4.000 mAh / Dimensioni: 75x75x24 mm / Interfaccia: Micro USB, Tipo C e 2 X USB

Dichiarazione di conformità

Attraverso questo INNOVA CELULAR dichiara che il POWER BANK CON DOBLE PUERTO USB DE CARGA + USBC (POWER/2W (IS-K3-ZC, IS-K5(F)-ZC, IS-K6(F)-ZC, IS-K8(F)-ZC, IS-Q3, IS-Q6(F), IS-Q7(F), IS-K61, IS-K63, IS-DX121)) è conforme ai requisiti essenziali e a qualsiasi altra disposizione applicabile o esecutiva delle Direttive 2014/30/UE e RoHS 2011/65/UE Allegato II (UE) 2015/863 modificata da ultimo dalla Direttiva (UE) 2017/2102.
Per visionare la dichiarazione di conformità completa è possibile accedere attraverso il seguente link:
http://www.innovacelular.com/images/web/descargas/descargas/declaracion/declaracion_power-2w.pdf

Assistenza clienti

Solo in spagnolo, inglese e portoghese
Servicio de atención al cliente / Customer Service / Serviço de apoio ao cliente (Español / English / Português): +34 91 713 94 98
Horario de atención al cliente:
De lun. a Jue. de 08:00 a 14:00 y de 15:30 a 17:30 y los Vier. de 09:00 a 14:00
Working hours: Mon to Thu from 08:00 to 14:00 and from 15:30 to 17:30 and Fri. from 09:00 to 14:00
Horário de funcionamento de apoio ao cliente: De 2ª a 5ª feira das 08:00H ás 14:00H e das 15:30H ás 17:30H
6ª feira das 09:00H as 14:00H
sac@innovacelular.com

Garanzia

Il POWER BANK CON DOBLE PUERTO USB DE CARGA + USBC (POWER/2W (IS-K3-ZC, IS-K5(F)-ZC, IS-K6(F)-ZC, IS-K8(F)-ZC, IS-Q3, IS-Q6(F), IS-Q7(F), IS-K61, IS-K63, IS-DX121)) Ha una garanzia di 3 anni dalla data di acquisto.
Particolare importanza nella durata dei prodotti hanno gli elementi che lo compongono e che soffrono di degrado e perdita di capacità a causa del loro utilizzo, intesa come normale usura che perdono capacità, soprattutto nel caso di batterie ricaricabili, a seconda in larga misura da innumerevoli fattori esterni (ore di utilizzo, cicli di carica e scarica, utilizzo di caricabatterie non adeguati, temperature di utilizzo, tempi di ricarica non rispettati, ecc...)
Per la garanzia delle parti soggette ad usura, si deve tener conto che la perdita di autonomia della batteria in conseguenza del suo invecchiamento non implica un difetto di fabbricazione, quindi è considerato normale che dopo 6 mesi si abbia una perdita di 10 %, a 15 mesi 20% - 30% a 24 mesi 45%, il tutto corrispondente al corretto utilizzo della batteria e ai cicli di carica e scarica effettuati.
Qualsiasi batteria che presenta sintomi diversi da quelli elencati in questo manuale sarà ispezionata dal servizio tecnico e valutata per il suo intervento in garanzia.
Se, trascorsi 24 mesi dal suo acquisto, la batteria presenta sintomi diversi da quelli descritti, si intenderà esente da garanzia per i motivi sopra indicati e sarà esclusa dal processo di ispezione, diventando il cliente che, se lo desidera , deve dimostrare in modo affidabile che la batteria presentava difetti diversi da quelli descritti in questo manuale prima di quei 24 mesi.

CERTIFICATO DI GARANZIA

ATTREZZATURE
Modello: ______
Nº di serie: ______
ISTITUISCE
Data d'acquisto: ______
Sello del establecimiento
+34 91 713 94 98
INNOVA CELULAR SL
C/ Severo Ochoa Nº 9 nave 8B
28521 Rivas-Vaciamadrid
Madrid

Informazioni importanti sulla sicurezza: Maneggiare con cura il cavo di ricarica. Contengono componenti elettronici sensibili e possono funzionare male, comprometterne il funzionamento o causare danni se lasciati cadere, bruciati, forati, schiacciati, smontati o esposti a calore eccessivo, liquidi o ambienti con alte concentrazioni di sostanze chimiche industriali, inclusi gas liquefatti quasi evaporati come elio.
Non utilizzare il cavo di ricarica se è danneggiato.
Rischio di soffocamento: Il cavo di ricarica e le piccole parti incluse possono presentare un rischio di soffocamento per i bambini piccoli o causare altre lesioni.
Tenerli sempre fuori dalla portata dei bambini.
Informazioni importanti sulla guida: Lo scolorimento dei connettori dopo l'uso continuato è considerato normale. Sporcizia, detriti ed esposizione all'umidità potrebbero causare scolorimento.

DEUTSCHE

Benutzerhandbuch

Vielen Dank, dass Sie sich für unsere INNOVA Power Bank entschieden haben, ein kompaktes, leichtes, tragbares Multifunktions-Stromversorgungssystem, mit dem Sie Ihre Mobilgeräte unterwegs ganz einfach aufladen können. Dieses Benutzerhandbuch beschreibt die Verwendung des Produkts und wichtige Sicherheitsaspekte; Bitte lesen Sie dieses Handbuch und bewahren Sie es zum späteren Nachschlagen auf.

Wichtige Sicherheitshinweise

1. Wenn Sie die Power Bank zum ersten Mal oder nach längerer Zeit verwenden, hat sich die Power Bank möglicherweise allmählich selbst entladen und Sie müssen sie danach vollständig aufladen, bevor Sie sie verwenden können.
Bitte beachten Sie, dass die Power Bank in der Regel nach zwei oder drei vollständigen Aufladungen ihre optimale Leistung erreicht.
2. Verwenden Sie immer das in dieser Packung enthaltene und vom Hersteller genehmigte Zubehör.
3. Die Verwendung von Adaptern, die nicht vom Hersteller zugelassen sind, kann Ihre tragbaren elektronischen Produkte und Mobiltelefone beschädigen.
4. Der Ladevorgang muss bei ausreichender Belüftung erfolgen, damit die Temperatur die Leistung des Akkus nicht beeinträchtigt.
5. Tauchen Sie die Power Bank nicht in Wasser und setzen Sie sie keinen extremen Temperaturen aus.
6. Die Power Bank nicht auf den Boden schlagen oder fallen lassen, da dies zu einem Bruch der internen Komponenten und der Struktur führen kann.
7. Bewahren Sie die Power Bank mit allem Zubehör ordnungsgemäß auf, damit Kinder sie nicht hochheben können.
8. Das Aufladen der Powerbank verursacht leichte Hitze
9. Bringen Sie die Power Bank nicht in die Nähe von Feuer
10. Vermeiden Sie, dass Metallgegenstände mit dem Ladeanschluss in Kontakt kommen, um Kurzschlüsse zu vermeiden
11. Unbefugte Eingriffe in das Produkt oder Reparaturen durch Sie selbst können dazu führen, dass Sie dieses Produkt nicht verwenden können und die Garantie ungültig wird.
12. Bitte verwenden Sie die Power Bank gemäß den örtlichen Gesetzen nicht, wenn dies verboten ist, um Störungen zu vermeiden

Produktbeschreibung

1. Leistungsaufnahme
Micro-USB zum Aufladen von Mobilgeräten.
2. Ausgangsschnittstelle
USB-Typ-A-Ausgang zu anderen Geräten.

Powerbank

1. USB-DC3.5-Ausgang, Micro-USB zum Aufladen von Mobilgeräten, USB zum Aufladen von Computern.
Die blaue Anzeige leuchtet während des Ladevorgangs.
2. Wenn die Power Bank zum ersten Mal oder nach längerer Zeit verwendet wird, sollte die Ladezeit etwa 20 Stunden betragen. Laden Sie sie dann 8 Stunden lang vollständig auf, um gute Ergebnisse zu erzielen.
Während des Ladevorgangs leuchten blaue Lichter.

Um andere Geräte aufzuladen

Mit der INNOVA Power Bank können Sie digitale Produkte mit DV-5V-Eingängen aufladen.
Bei Anschluss an ein externes Gerät leuchtet die rote Anzeige auf, die rote Anzeige erlischt, wenn der Ladevorgang abgeschlossen ist.

Laden Sie die Powerbank auf

1. Wenn die Ladung der Power Bank niedrig ist, schließen Sie die Power Bank an die Stromversorgung an, ein hellblaues Licht leuchtet auf
2. Lademethode
2.1. mit Computer verbunden
Entfernen Sie alle Gegenstände, die Sie aufladen, verbinden Sie das DC-IN-Ende des in diesem Paket enthaltenen Kabels und das andere Ende des Kabels mit dem USB-Anschluss Ihres Computers.
Die LEDs der Power Bank blinken während des Ladevorgangs.
2.2. USB-Adapter
Entfernen Sie alle Gegenstände, die Sie aufladen, verbinden Sie das DC-IN-Ende des in dieser Packung enthaltenen Kabels und das andere Ende des Kabels mit dem Netzteil mit USB-Anschluss.
Die LEDs der Power Bank blinken während des Ladevorgangs
So laden Sie digitale Produkte hoch:
Mit der Power Bank können Sie Mobiltelefone und digitale Produkte mit DC-5V-Ladeeingang aufladen.

Wartung

1. Körperlich elegant und klassisch, wischen Sie die Power Bank nach jedem Gebrauch mit einem trockenen Tuch ab, bevor Sie sie aufbewahren
2. Halten Sie die Power Bank trocken, stellen Sie sie nicht in den Regen, vermeiden Sie Feuchtigkeit und Flüssigkeiten, da diese die Teile und den internen Schaltkreis beschädigen.
3. Verwenden Sie die Power Bank nicht bei extremer Hitze, hohe Temperaturen können die Lebensdauer elektronischer Geräte verkürzen, die Power Bank beschädigen, Kunststoff altern und sogar explodieren lassen.
4. Lassen Sie das Produkt nicht fallen und stoßen Sie es nicht an, grobe Handhabung kann die internen elektrischen Leiterplatten beschädigen.
5. Versuchen Sie nicht, das Produkt zu zerlegen

Vorsicht

1. Obwohl das Produkt immer etwas aufgeladen ist, wird eine vollständige Aufladung empfohlen, bevor Sie das Produkt zum ersten Mal verwenden.
2. Wenn Sie die Power Bank verwenden, schauen Sie bitte auf den Bildschirm Ihres Geräts
E-Mail und beobachten Sie die Ladeanzeige, um sicherzustellen, dass die Produkte ordnungsgemäß funktionieren
3. Während des Ladevorgangs mit der Power Bank können Sie beobachten, dass die Kontrollleuchten erlöschen, dies zeigt an, dass die Ladung der Power Bank zur Neige geht, sodass Sie sie aufladen müssen, um sie zu verwenden.
4. Wenn das elektronische Gerät vollständig aufgeladen ist, trennen Sie es bitte vom Stromnetz und ziehen Sie das Ausgangskabel heraus, um Stromverluste zu vermeiden.

Sicherheitsfunktionen

Die Powerbank verfügt über ein intelligentes Kontrollsystem mit Mehrfachschutz (Ladekontrolle, Ladeschutz, Entladeschutz, Kurzschlussschutz). Entwickelt mit 5-V-USB-Ausgang, der mit internationalem Standard kompatibel ist.
Große Eingangsspannung mit einem Smart Chip für internen Schutz.
Eingangsspannung DC 4,5 V-20 V.
LED-Anzeigen informieren Sie jederzeit über den Ladezustand.

Einfaches Ladeschema

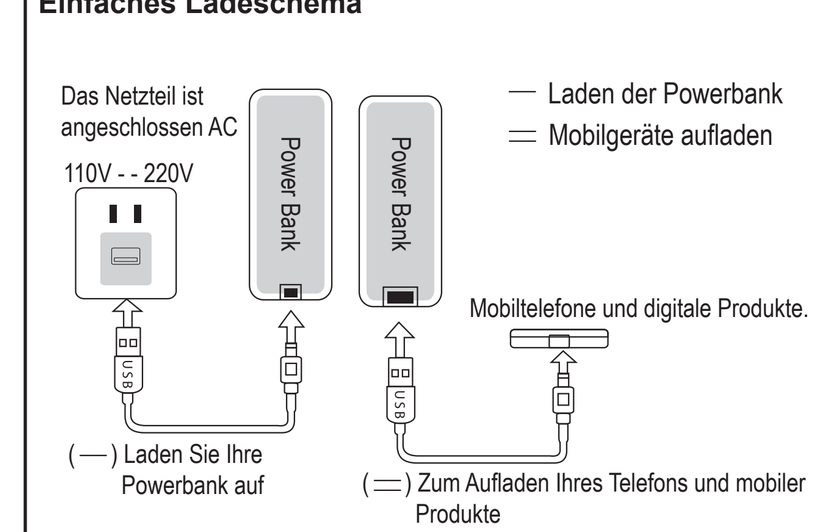

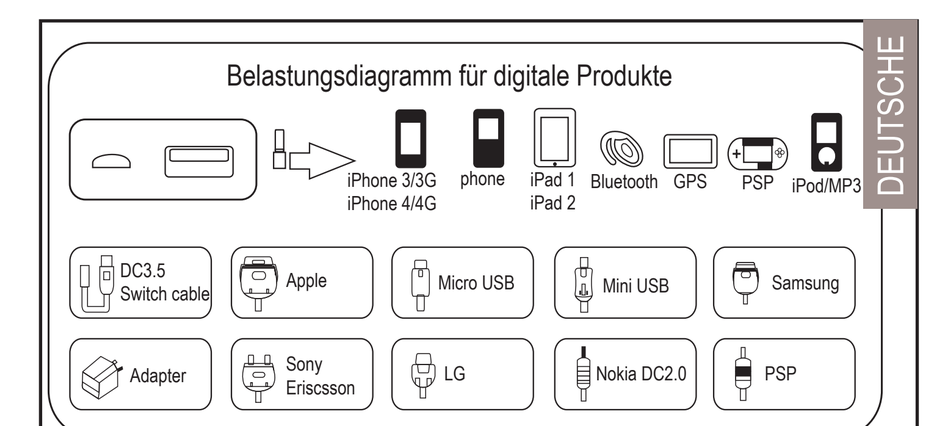

Spezifikationen

Material: PC + ABS / Input: 5V - 2A / Output: 5V - 2A / Kapazität: 4.000 mAh / Abmessungen: 75x75x24 mm / Schnittstelle: Micro USB, Type C und 2 X USB

Konformitätserklärung

Durch dies INNOVA CELULAR erklärt, dass die POWER BANK CON DOBLE PUERTO USB DE CARGA + USBC (POWER/2W (IS-K3-ZC, IS-K5(F)-ZC, IS-K6(F)-ZC, IS-K8(F)-ZC, IS-Q3, IS-Q6(F), IS-Q7(F), IS-K61, IS-K63, IS-DX121)) erfüllt die grundlegenden Anforderungen und allen anderen anwendbaren oder durchsetzbaren Bestimmungen der Richtlinien 2014/30/UE und RoHS 2011/65/UE Anhang II (UE) 2015/863, zuletzt geändert durch die Richtlinie (UE) 2017/2102.
Die vollständige Konformitätserklärung können Sie über den folgenden Link einsehen:
http://www.innovacelular.com/images/web/descargas/descargas/declaracion/declaracion_power-2w.pdf

Kundendienst

Nur in Spanisch, Englisch und Portugiesisch
Servicio de atención al cliente / Customer Service / Serviço de apoio ao cliente (Español / English / Português): +34 91 713 94 98
Horario de atención al cliente:
De lun. a Jue. de 08:00 a 14:00 y de 15:30 a 17:30 y los Vier. de 09:00 a 14:00
Working hours: Mon to Thu from 08:00 to 14:00 and from 15:30 to 17:30 and Fri. from 09:00 to 14:00
Horário de funcionamento de apoio ao cliente: De 2ª a 5ª feira das 08:00H ás 14:00H e das 15:30H ás 17:30H
6ª feira das 09:00H as 14:00H
sac@innovacelular.com

Garantie

Das POWER BANK CON DOBLE PUERTO USB DE CARGA + USBC (POWER/2W (IS-K3-ZC, IS-K5(F)-ZC, IS-K6(F)-ZC, IS-K8(F)-ZC, IS-Q3, IS-Q6(F), IS-Q7(F), IS-K61, IS-K63, IS-DX121)) Es hat eine 3-Jahres-Garantie ab Kaufdatum.
Besondere Bedeutung für die Haltbarkeit der Produkte haben die Elemente, aus denen sie bestehen und die aufgrund ihrer Verwendung an Verschlechterung und Kapazitätsverlust leiden, wobei als normaler Verschleiß zu verstehen ist, dass sie an Kapazität verlieren, insbesondere im Fall von wiederaufladbaren Batterien stark von unzähligen äußeren Faktoren (Betriebsstunden, Ladeund Entladezyklen, Verwendung ungeeigneter Ladegeräte, Betriebstemperaturen, Nichteinhaltung der empfohlenen Ladezeiten usw.)
Bei der Garantie auf Verschleißteile muss berücksichtigt werden, dass der Verlust der Autonomie der Batterie als Folge ihrer Alterung keinen Herstellungsfehler impliziert, so dass es als normal angesehen wird, dass sie nach 6 Monaten einen Verlust von 10 hat %, nach 15 Monaten 20 % - 30 % nach 24 Monaten 45 %, alles entsprechend der bestimmungsgemäßen Verwendung des Akkus und der durchgeführten Lade- und Entladezyklen.
Jede Batterie, die andere als die in diesem Handbuch aufgeführten Symptome aufweist, wird vom technischen Service überprüft und im Hinblick auf die Garantieleistung bewertet.
Wenn die Batterie nach 24 Monaten nach dem Kauf andere als die aufgeführten Symptome aufweist, gilt sie aus den oben genannten Gründen als von der Garantie ausgenommen und wird aus dem Inspektionsprozess ausgeschlossen und wird dem Kunden überlassen, der dies wünscht , muss zuverlässig nachweisen, dass die Batterie vor diesen 24 Monaten andere Mängel als die in diesem Handbuch beschriebenen aufwies.

GARANTIE-ZERTIFIKAT

ELEKTRONISCHE AUSRÜSTUNG
Modell: ______
Seriennummer: ______
NIEDERLASSUNG
Kaufdatum: ______
+34 91 713 94 98
INNOVA CELULAR SL
C/ Severo Ochoa Nº 9 nave 8B
28521 Rivas-Vaciamadrid
Madrid

Sicherheitswarnungen

Sicherheit und Handhabung: Weitere Informationen zu Sicherheit und Handhabung finden Sie im Benutzerhandbuch.
Wichtige Sicherheitshinweise: Gehen Sie vorsichtig mit dem Ladekabel um.
Enthält empfindliche elektronische Bauteile und kann beschädigt werden, den Betrieb beeinträchtigen oder Schäden verursachen, wenn sie fallen gelassen, verbrannt, durchstochen, zerdrückt, zerlegt oder übermäßiger Hitze, Flüssigkeiten oder Umgebungen mit hohen Konzentrationen von Industriechemikalien, einschließlich fast verdampfter Flüssiggase wie Helium, ausgesetzt werden.
Verwenden Sie das Ladekabel nicht, wenn es beschädigt ist.
Erstickungsgefahr: Das Ladekabel und enthaltene Kleinteile können eine Erstickungsgefahr für Kleinkinder darstellen oder andere Verletzungen verursachen.
Bewahren Sie sie immer außerhalb der Reichweite von Kindern auf.
Wichtige Fahrinformationen: Eine Verfärbung der Anschlüsse nach fortgesetztem Gebrauch gilt als normal.
Schmutz, Ablagerungen und Feuchtigkeit können zu Verfärbungen führen.

NEDERLANDS

Handleiding

Dank u voor uw aankoop van onze INNOVA powerbank, een compact, lichtgewicht, draagbaar multifunctioneel voedingssysteem waarmee u uw mobiele apparaten gemakkelijk kunt opladen wanneer u onderweg bent. Deze gebruikershandleiding beschrijft het gebruik van het product en belangrijke veiligheidskwesties; Lees en bewaar deze handleiding voor toekomstig gebruik.

Belangrijke veiligheidsmaatregelen

1. Als u de powerbank voor het eerst gebruikt of na een lange tijd gebruikt, kan de powerbank zichzelf geleidelijk hebben ontladen en moet u hem daarna volledig opladen voordat u hem gebruikt.
Houd er rekening mee dat de Power Bank doorgaans na twee of drie keer volledig opladen optimale prestaties levert.
2. Gebruik altijd de accessoires die in dit pakket zitten en die zijn goedgekeurd door de fabrikant.
3. Het gebruik van adapters die niet door de fabrikant zijn goedgekeurd, kan uw draagbare elektronische producten en mobiele telefoons beschadigen.
4. Het opladen moet gebeuren met voldoende ventilatie zodat de temperatuur geen invloed heeft op de prestaties van de batterij.
5. Dompel de powerbank niet onder in water en stel hem niet bloot aan extreme temperaturen.
6. Sla of laat de Power Bank niet op de grond vallen, dit kan een breuk van de interne componenten en de structuur veroorzaken.
7. Berg de powerbank met al zijn accessoires op de juiste manier op om te voorkomen dat kinderen hem oppakken.
8. Het opladen van de Powerbank veroorzaakt een lichte hitte
9. Plaats de Power Bank niet in de buurt van vuur
10. Voorkom dat metalen voorwerpen in contact komen met de oplaadconnector om kortsluiting te voorkomen
11. Ongeoorloofd knoeien met het product of reparatie door uzelf kan ertoe leiden dat u dit product niet meer kunt gebruiken en dat de garantie komt te vervallen.
12. Gebruik de Power Bank volgens de lokale wetgeving niet wanneer dit verboden is om interferentie te voorkomen

Productomschrijving

1. Opgenomen vermogen
Micro-USB voor het opladen van mobiele apparaten.
2. Uitvoerinterface
USB Type A-uitgang naar andere apparaten.

Powerbank

1. USB-DC3.5-uitgang, micro-USB voor het opladen van mobiele apparaten, USB voor het opladen van computers.
De blauwe indicator brandt tijdens het opladen.
2. Wanneer de powerbank voor het eerst of na een lange tijd wordt gebruikt, moet de oplaadtijd ongeveer 20 uur zijn. Laad vervolgens 8 uur volledig op om goede resultaten te bereiken.
Tijdens het opladen gaan er blauwe lampjes branden.

Om andere apparaten op te laden

Met de INNOVA Powerbank kunt u digitale producten met DV-5V-ingangen opladen.
Wanneer aangesloten op een extern apparaat, licht de rode indicator op, de rode indicator gaat uit wanneer het opladen is voltooid.

Laad de powerbank op

1. Wanneer de lading van de Power Bank laag is, sluit u de Power Bank aan op de stroom, een helder blauw lampje gaat branden
2. Oplaadmethode
2.1. aangesloten op computer
Verwijder alle items die u oplaadt, sluit het DC-IN-uiteinde van de kabel die in dit pakket wordt geleverd en het andere uiteinde van de kabel aan op de USB-aansluiting op uw computer.
De powerbank-lampjes knipperen tijdens het opladen.
2.2. USB-adapter
Verwijder alle items die u oplaadt, sluit het DC-IN-uiteinde van de kabel die in dit pakket wordt geleverd en het andere uiteinde van de kabel aan op de voedingsadapter met USB-poort.
Powerbank-lampjes knipperen tijdens het opladen
Digitale producten uploaden:
Met de Power Bank kunt u mobiele telefoons en digitale producten opladen met een DC-5V-oplaadingang.

Onderhoud

1. Fysiek elegant en klassiek, veeg de Power Bank na elk gebruik af met een droge doek voordat je hem opbergt
2. Houd de Power Bank droog, plaats hem niet in de regen, vermijd vocht en vloeistoffen, omdat deze de onderdelen en het interne circuit aantasten.
3. Gebruik de Power Bank niet bij extreme hitte, hoge temperaturen kunnen de levensduur van elektronische apparaten verkorten, ervoor zorgen dat de Power Bank defect raakt, plastic veroudert en zelfs explodeert.
4. Laat het product niet vallen en sla er niet op, ruwe behandeling kan de interne elektrische printplaten beschadigen.
5. Probeer het product niet uit elkaar te halen

Voorzichtigheid

1. Hoewel het product altijd enige lading heeft, wordt aanbevolen om het product volledig op te laden voordat u het product voor de eerste keer gebruikt.
2. Kijk bij het gebruik van de Power Bank naar het scherm van uw apparaat e-mail en let op de oplaadindicator om er zeker van te zijn dat de producten goed werken
3. Tijdens het opladen van de Power Bank zult u kunnen zien dat de indicatielampjes uitgaan, dit geeft aan dat de Power Bank bijna leeg is, dus u zult hem moeten opladen om hem te gebruiken.
4. Als het elektronische apparaat volledig is opgeladen, koppelt u het los en trekt u de uitgangskabel eruit om stroomverlies te voorkomen.

beveiligingsfuncties

De Powerbank heeft een intelligent besturingssysteem met meerdere beveiligingen (laadcontrole, laadbeveiliging, ontlaadbeveiliging, kortsluitbeveiliging). Ontworpen met 5V USB-uitgang compatibel met internationale standaard.
Brede ingangsspanning met een slimme chip voor interne bescherming.
Ingangsspanning DC 4,5V-20V.
LED-indicatoren om u te allen tijde op de hoogte te houden van de status van de ladingen.

Eenvoudig laadschema

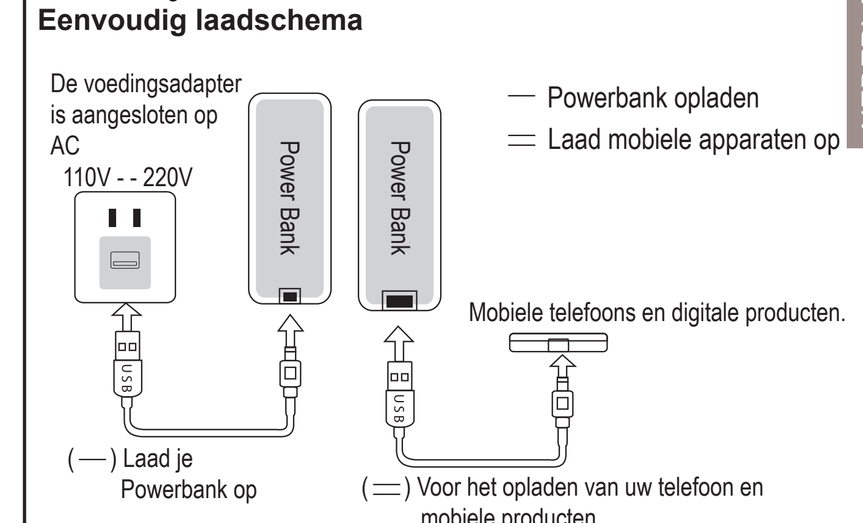

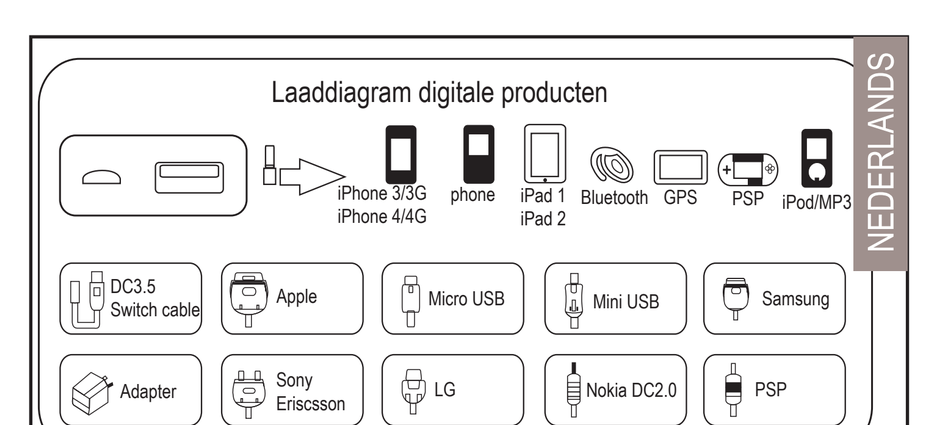

Specificaties

Materiaal: PC + ABS / Ingang: 5V - 2A / Uitgang: 5V - 2A / Capaciteit: 4.000 mAh / Afmetingen: 75x75x24 mm / Interface: Micro USB, Type C en 2 X USB

Conformiteitsverklaring

Door dit INNOVA CELULAR verklaart dat de POWER BANK CON DOBLE PUERTO USB DE CARGA + USBC (POWER/2W (IS-K3-ZC, IS-K5(F)-ZC, IS-K6(F)-ZC, IS-K8(F)-ZC, IS-Q3, IS-Q6(F), IS-Q7(F), IS-K61, IS-K63, IS-DX121)) voldoet aan de essentiële vereisten en alle andere toepasselijke of afdwingbare bepalingen van Richtlijnen 2014/30/UE en RoHS 2011/65/UE Bijlage II (UE) 2015/863 zoals laatstelijk gewijzigd door Richtlijn (UE) 2017/2102.
U kunt de volledige conformiteitsverklaring bekijken via de volgende link:
http://www.innovacelular.com/images/web/descargas/descargas/declaracion/declaracion_power-2w.pdf

Klantenservice

Alleen in het Spaans, Engels en Portugees
Servicio de atención al cliente / Customer Service / Serviço de apoio ao cliente (Español / English / Português): +34 91 713 94 98
Horario de atención al cliente:
De lun. a Jue. de 08:00 a 14:00 y de 15:30 a 17:30 y los Vier. de 09:00 a 14:00
Working hours: Mon to Thu from 08:00 to 14:00 and from 15:30 to 17:30 and Fri. from 09:00 to 14:00
Horário de funcionamento de apoio ao cliente: De 2ª a 5ª feira das 08:00H ás 14:00H e das 15:30H ás 17:30H
6ª feira das 09:00H as 14:00H
sac@innovacelular.com

Garantie

De POWER BANK CON DOBLE PUERTO USB DE CARGA + USBC (POWER/2W (IS-K3-ZC, IS-K5(F)-ZC, IS-K6(F)-ZC, IS-K8(F)-ZC, IS-Q3, IS-Q6(F), IS-Q7(F), IS-K61, IS-K63, IS-DX121)) Er zit 3 jaar garantie op vanaf de aankoopdatum.
Van bijzonder belang voor de duurzaamheid van de producten zijn de elementen waaruit het bestaat en die lijden aan degradatie en capaciteitsverlies als gevolg van hun gebruik, wat wordt opgevat als normale slijtage dat ze capaciteit verliezen, vooral in het geval van oplaadbare batterijen, afhankelijk van voor een groot deel door talloze externe factoren (gebruiksuren, laad- en ontlaadcycli, gebruik van ongeschikte laders, gebruikstemperaturen, niet-naleving van de aanbevolen oplaadtijden, enz...)
Voor de garantie van versleten onderdelen moet er rekening mee worden gehouden dat het verlies aan autonomie van de batterij als gevolg van veroudering geen fabricagefout impliceert, dus het wordt als normaal beschouwd dat na 6 maanden een verlies van 10 %, bij 15 maanden 20% - 30% bij 24 maanden 45%, alles komt overeen met correct gebruik van de batterij en de uitgevoerde laad- en ontlaadcycli.
Elke batterij die andere symptomen vertoont dan die vermeld in deze handleiding, zal worden geïnspecteerd door de technische dienst en gewaardeerd voor zijn betrokkenheid bij de garantie.
Als de batterij na 24 maanden na aankoop andere symptomen vertoont dan de beschreven symptomen, wordt deze geacht te zijn vrijgesteld van garantie om de hierboven vermelde redenen en wordt deze buiten het inspectieproces gehouden, en wordt hij de klant die, indien gewenst, , moet op betrouwbare wijze aantonen dat de batterij vóór die 24 maanden andere defecten vertoonde dan die beschreven in deze handleiding.

GARANTIE CERTIFICAAT

MATERIAAL
Model: ______
Serienummer: ______
OPRICHTING
Aankoopdatum: ______
Vestigingszegel
+34 91 713 94 98
INNOVA CELULAR SL
C/ Severo Ochoa Nº 9 nave 8B
28521 Rivas-Vaciamadrid
Madrid

Veiligheidswaarschuwingen

Veiligheid en bediening: Zie de gebruikershandleiding voor meer informatie over veiligheid en gebruik.
Belangrijke veiligheidsinformatie: Ga voorzichtig om met de oplaadkabel.
Bevat gevoelige elektronische componenten en kan storingen veroorzaken, de werking beïnvloeden of schade veroorzaken als ze vallen, verbranden, doorboren, verbrijzelen, uit elkaar halen of worden blootgesteld aan overmatige hitte, vloeistof of omgevingen met hoge concentraties industriële chemicaliën, inclusief bijna verdampte vloeibaar gemaakte gassen zoals helium .
Gebruik de oplaadkabel niet als deze beschadigd is.
stikkingsgevaar: De oplaadkabel en de meegeleverde kleine onderdelen kunnen verstikkingsgevaar opleveren voor kleine kinderen of ander letsel veroorzaken.
Bewaar ze altijd buiten het bereik van kinderen.
Belangrijke rij-informatie: Verkleuring van de connectoren na langdurig gebruik wordt als normaal beschouwd. Vuil, puin en blootstelling aan vocht kunnen verkleuring veroorzaken.