

USER MANUAL / MANUAL DE USUARIO / MANUAL DE USUÁRIO / MANUEL DE
L'UTILISATEUR / MANUALE DELL'UTENTE / BENUTZERHANDBUCH / GEBUIKRE-
SHANDLEIDING - SW/12CPRO



INNOVA

Sport Watch **PRO**



Thank you for using our smart watch INNOVA.

Important! The data provided by the smart watch, such as heart rate, blood oxygen and blood pressure, are merely indicative, it is not an exact medical measuring device.

Even if you are well, go to all the appointments scheduled by your doctor.

Pairing

Please do not pair the watch directly to your phone's Bluetooth. If you have already performed this operation, please remove it from the list of paired devices as it will prevent the connection to the APP.

1. Download and install the Da Fit application.



iOS



Android




2. Update your personal details (gender, birth year, etc.) and press the check mark. Once done, grant all permissions requested by the APP

3. To link the watch to your phone press "To Add".

Monday, 03 02

Today

 Add bracelet to get more health information

TO ADD



STEPS

2020-03-02 11:27

— STEPS

30000 STEPS



-m



-kcal



-min



SLEEP

2020-03-02 11:27

— H — M

8 hours



SW/12C

Connectable

FREEBEE-C425-W

76%



Watch Faces



Notifications



Alarms



Shutter



4. The phone will search, and display, SW/12C.

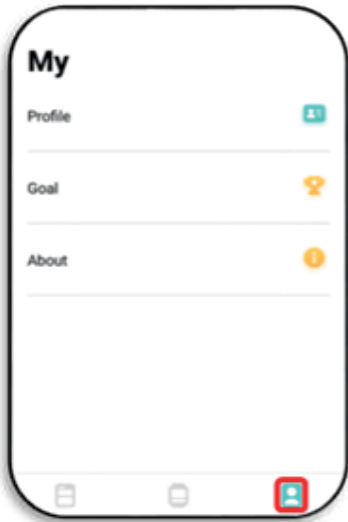
Select it to pair the watch to your phone.

Once synchronization is complete your watch will display local date and time.

5. When you press the watch icon (bottom middle) you will see the following screen:

Here you can set up notifications, alarms and the background image (can be personalized).

In “Others” you can establish time format (12/24 hours), reminders, etc.



6. The last icon, on the lower right, will show "My" screen. Here you can complete the details of your profile and establish your objectives.

Charging

Charge the device to activate before first use;
To charge your device, plug the charging cable into the adapter or USB port on your computer.



Pairing

Open the APP and set up your profile



Go to the |Device|, click |Add a device|




Choose your device on the scanning list



Finish

Long press the |Main screen| on your device, to go to the detail page. The MAC address on the detail page may help you identify your device on the scanning list.

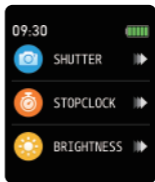
Use the touch screen



Swipe Left



Swipe Right



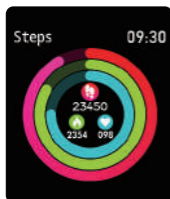
Swipe Up  Swipe Down



On the Main Page:


Swipe left/right to the page of Step/Sleep/Training data today.
Swipe Up/Down to the main menu page.

Smart Watch features



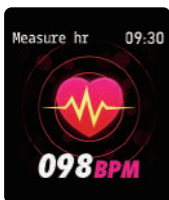
Sports: Smart Watch automatically track Steps taken, calories burned, distance traveled and displays it on the screen.

Note: Your movement stats reset to zero at midnight



Sleep: If you wear Smart Watch whilst your sleep, it will provide the hours slept and quality of sleep


Note: Sleep stats reset to zero at 8:00 pm.



Heart Rate Test: Tap the heart rate icon to start measuring your heart rate.

On the heart rate page, It will show the heart rate measured

and data of the last times.



Training: Tap the training icon on the menu to start a new training measure recording, there are 8 sport modes to be chosen. The last training recording will


be shown on the training page.



Blood Pressure Test: Tap the blood pressure icon to start measuring your blood pressure. On the blood pressure page, It will show the blood pressure measured previously

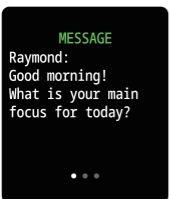


SpO2 Test: Tap the SpO2 icon to start measuring your SpO2. On the SpO2 page, It can show the SpO2 measured data of the last times.



Weather: It will show the weather info of current and following day. Weather info is synced after connecting with the APP, it will

not be updated after a long disconnect.



Message Reminders: The device can sync incoming notifications from Twitter, Facebook, Whatsapp, Instagram etc. 3 most recent messages will be displayed

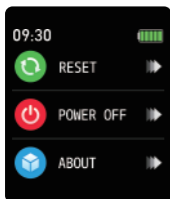
Note: You can control the incoming notifications in the APP.



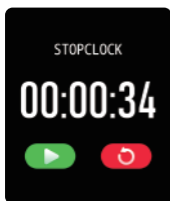
Remote Shutter: After connecting the device, use to remotely control the camera on your phone.




Alarms: Set up the alarm on the APP. The device will vibrate at time of alarm.



Other Features: Includes mute mode, brightness adjustment, factory reset, and power off.



Stop Watch: Tap the start button on stopwatch to start timing, and tap the stop button to stop timing.



Move: The device will vibrate to remind you to move after 1 hour of inactivity.

Note: You can turn the feature on/off in the APP

Note: Do not expose the smart watch to extreme temperatures, it could explode.

Features

- Multi-language
- Full touch screen
- Display size: 1.3"
- Water splash resistant (NOT SUMERSIBLE)
- Size: 245X20X42 mm
- Compatability with iOS and Android
- Battery type: Lithium Polymer 170 mah
- Color screen
- Different selectable sports modes
- Blood pressure
- Heart rate monitor
- Blood oxygen
- Sleep monitor
- Message and call reminder
- Whatsapp, RRSS....notifications
- Pedometer
- Distance
- Bluetooth frequency band: 2.4 Ghz
- Maximum emitted RF power < 100 mW

Declaration of conformity

Through this INNOVA CELLULAR, declares that the SMART WATCH PRO SW/12CPRO (F8) complies with the essential requirements and any

other applicable or enforceable provisions of Directives 2014/53/UE and RoHS 2011/65/EU, of the European Parliament and of the Council, transposed to Spanish legislation through Royal Decree 188/2016, of May 6, 2016. To see the complete declaration of conformity, you can visit the following link:

http://www.innovacelular.com/images/web/descargas/descargas/declaracion/declaracion_sw-12cpro.pdf

Customer Service

Only in English or Spanish

Servicio de atención al cliente / Customer Service:

+34 713 94 98

Horario de atención al cliente:

De lun. a Jue. de 08:00 a 14:00 y de 15:30 a 17:30 y los Vier. de 09:00 a 14:00

Working hours: Mon to Thu from 08:00 to 14:00 and from 15:30 to 17:30 and Fri. from 09:00 to 14:00

sac@innovacelular.com

Guarantee

GUARANTEE


DEVICE

ITEM: _____

Serial number: _____

ESTABLISHMENT

Purchase date: _____



Establishment signature

+34 91 713 94 98

INNOVA CELULAR SL

C/ Severo Ochoa N° 9 nave 8B

28521 Rivas-Vaciamadrid

Madrid



Recommendations for people with sensitive skin during use of electronic wrist devices, Smartwatch and Smartband.

The materials used for our INNOVA Smartwatches and Smartbands are selected following a rigorous control of hypoallergenic measures, as well as guaranteeing that all materials comply with current regulations for materials in contact

with the skin.

A small number of people, however, may experience some type of skin reaction.

If you suspect, or know, that you are allergic or have an above average sensitive skin type, you should monitor the use of these devices for any type of reaction due to said allergies, environmental factors or prolonged exposure to irritants, like soap, sweat, or other causes.

Smartwatches and Smartbands may contain materials such as nickel and acrylates which, even though they are within the permitted amounts in the manufacturing process, may cause skin to react if you are sensitive to them. If you use these devices for a prolonged period of time, you may be more susceptible to developing skin sensitivities. To avoid possible skin irritations we recommend you do not expose the device to chemicals or use it if your skin has, or has been recently applied with, any of the products listed below:

- Insect repellents
- Moisturizing creams and lotions
- Oils
- Perfumes
- Antiseptic gels
- Soaps
- Sun protection creams

It is recommended that the devices are used when the skin is completely dry and free of any of the aforementioned products to avoid having charging contacts and measurement sensors in contact with wet skin. They are not submersible or waterproof.

Clean the device thoroughly to remove sweat after training and allow it to dry. Prolonged exposure to moisture can cause skin irritation.

It is also advisable not to wear these devices too tight or too loose. If the strap is too tight, it may cause skin irritation. If the strap is too loose, chafing may occur.

The watch strap should be left so that it can move slightly back and forth on the wrist.

If you wear the device for prolonged periods of time, remove it to give your skin a rest. To avoid irritation, swap the device to your other wrist.

If you notice redness, swelling, itching or any other irritation, remove the Smartwatch immediately and consult your physician before using the device again.

Special attention must be paid to the use of these devices in places with relatively low humidity conditions.

When using the Smartwatch/Smartband in places with low relative humidity (dry/poorly ventilated

places, low humidity atmospheric conditions, dry indoors, if heating or air conditioning is always on, etc.), as with any other electronic device, it may be affected by charges of static electricity on rare but certain occasions. This may cause damage to the device and also to the person wearing it at that time. Static electricity is everywhere. It surrounds us without us perceiving it.

An effective trick to avoid a high percentage of static electricity at home:

- Use a humidifier. Humidity is a good conductor of electricity therefore, by maintaining an acceptable percentage of it, we will avoid static in areas of the home where we metal objects may be found. Small containers of water on top of radiators is another alternative solution.

The use of the devices in bed, whilst sleeping, is especially discouraged for children and the elderly due to the fact that repeated movements during the night may cause, through friction with sheets, blankets, etc. a charge of static electricity. This may result in a sudden discharge of the watch's battery and/or heating of same as the human body is a conductive element and can cause a reaction to people with sensitive skin, redness, irritation, etc.

If you notice redness, swelling, itching, or any other form of irritation, remove the Smartwatch

immediately and consult your physician before using the device again in case you are suffering from any type of reaction, allergic or otherwise.

INNOVA CELLULAR.

INNOVA CELULAR SL

B84215623

C/ Severo Ochoa nº 9 nave 8 módulo B
Rivas Vaciamadrid 28521 (Madrid)

Tel. +34 914990624

Fax. +34 916660271

Gracias por usar nuestro smart watch INNOVA.

Importante! Los datos proporcionados por el smart watch, tales como la frecuencia cardiaca, el oxígeno en sangre y la presión arterial, son meramente orientativos, no se trata de un aparato médico de medición exacta.

Aunque se encuentre bien acuda a todas las citas que su medico le programe.

Emparejamiento

Por favor no enlace el brazalete al Bluetooth de su teléfono. Si ya ha realizado esta operación, elimínelo del listado de dispositivos vinculados al Bluetooth ya que esto impedirá la conexión a través de la aplicación.

1. Descargue la aplicación Da Fit e instálela.



iOS

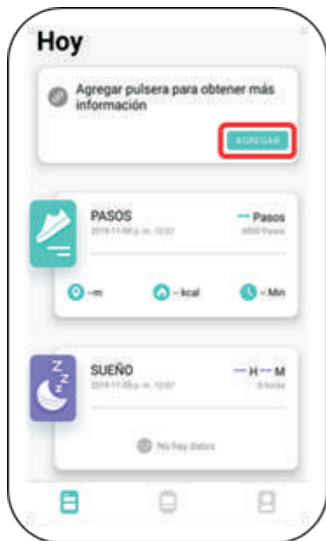


Android



2. Autorice todos los permisos que solicita la aplicación.

3. Pulse "Agregar" para agregar el dispositivo. Le aparecerá SW/12C. Selecciónelo y el reloj quedará vinculado a su teléfono.



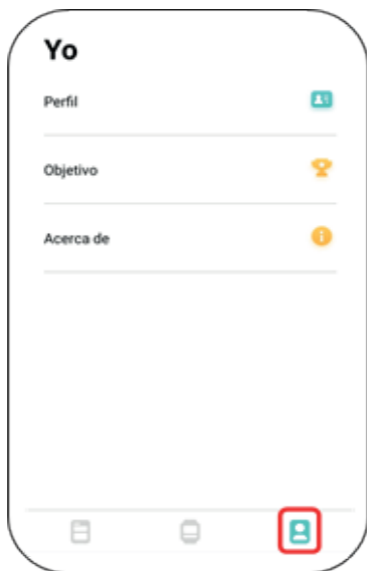
Una vez vinculado el reloj mostrará la fecha y hora local.



4. Pulsando el icono central, en la parte inferior, accederá a la siguiente pantalla:

Aquí puede cambiar los ajustes de las notificaciones, alarmas y el fondo de pantalla. Una de las opciones de “Fondo de Pantalla” le permite poner una imagen personalizada de su móvil.

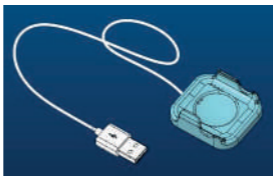
En la opción “Otros” podrá ajustar el formato de hora, recordatorios, etc.



5. El último icono de la parte inferior le llevará a “Yo”, donde podrá completar su perfil y establecer su propio objetivo.

Carga

Haga una carga completa de la batería del Smart Watch antes de usarlo por primera vez. Para realizar la carga conecte el cable de carga al puerto USB de su PC.



Emparejamiento

Abra la APP y configure su perfil.



Ir a |Dispositivo|, click |Añadir un disposit. |




Elija su dispositivo en la lista mostrada



Finalizar

Mantenga presionada la |Pantalla de la hora| en su dispositivo, vaya a la página de detalles. La dirección MAC que muestra en pantalla puede ayudarlo a identificar su dispositivo.

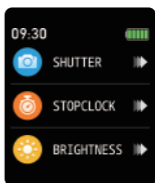
Uso de la pantalla táctil



Deslizar desde izquierda



Deslizar desde derecha



Des.
desde
arriba



Deslizar desde abajo

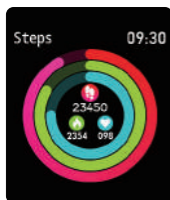


En la página principal:

Deslice el dedo hacia la izquierda / derecha hacia la página de datos de Pasos / Dormir / Entrenamiento.

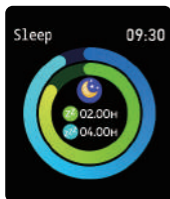
Desliza hacia arriba / abajo a la página del menú principal.

Funciones del Smart Watch



Deportes: Smart Watch rastrea automáticamente los pasos tomados, las calorías quemadas, la distancia recorrida y se muestra en la pantalla.

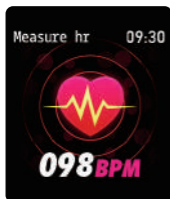
Nota: Tus estadísticas de movimiento se restablecen a cero a medianoche



Monitor de sueño: Si sigue usando el Smart Watch mientras duerme, puede controlar las horas de sueño y la calidad del sueño, esto se verá reflejado


tanto en la pantalla como en la APLICACIÓN

Nota: Las estadísticas de sueño se restablecen a cero a las 8:00 p.m.



Prueba de frecuencia cardíaca: Presione el icono de frecuencia cardíaca para comenzar a medir tu frecuencia cardíaca
En la pantalla de frecuencia,

puede visualizar los datos medidos de frecuencia cardíaca de las últimas veces.



Entrenamiento: Presione el icono de entrenamiento en el menú para comenzar una nueva grabación de medidas de entrenamiento, hay 8 modos de deporte

para elegir.

La última grabación de entrenamiento se mostrará en la pantalla de entrenamiento.



Prueba de presión arterial: Presione el icono de presión arterial para comenzar a medir su presión arterial.

En la pantalla de presión arterial, puede visualizar los datos medidos de la presión arterial de los últimos tiempos.



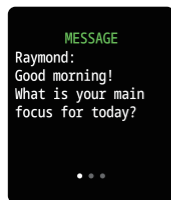
SpO2: Presione el icono de SpO2 para comenzar a medir su SpO2.

En la pantalla de SpO2, puede visualizar los datos medidos de SpO2 de las últimas veces.



Clima: Podrá visualizar la información del clima actual y mañana en la página del Tiempo.

La información del tiempo se sincroniza después de conectarse con la aplicación, no se actualizará después de una larga desconexión.



Recordatorio de mensajes: El dispositivo puede sincronizar notificaciones entrantes de Twitter, Facebook, Whatsapp, Instagram, etc. Se pueden almacenar 3 mensajes.

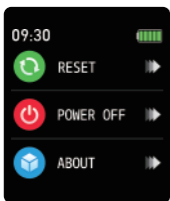
Nota: Puede activar / desactivar la notificación entrante en la aplicación.



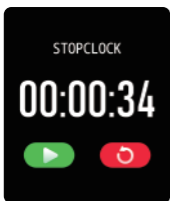
Disparador remoto: Después de conectar el dispositivo puede controlar de forma remota la cámara en tu teléfono.



Alarmas: Configure la alarma en la aplicación, el dispositivo vibrará para hacerle recordar la alarma.



Otras funciones: Otras características incluyen modo silencio, ajuste de brillo, restablecimiento de fábrica y apagado.



Cronómetro: Presione el botón de inicio en la pantalla del cronómetro para comenzar a cronometrar y toque el botón de detener para detener el cronometraje.



MOVE

Recordatorio de sedentarismo:

El dispositivo vibrará para recordarle que debe moverse después de 1 hora de estar sentado.

Nota: Puede activar / desactivar la función en la aplicación.

Características

- Multilenguaje
- Pantalla totalmente táctil
- Tamaño de pantalla: 1.3"
- Resistente a las salpicaduras de agua (NO SUMERGIBLE)
- Tamaño: 245X20X42 mm
- Compatibilidad con iOS y Android
- Tipo de batería: Litio 170 mah
- Pantalla a color
- Diferentes modos de ejercicios seleccionables
- Presión en sangre
- Monitor de ritmo cardiaco
- Oxígeno en sangre
- Control del sueño
- Notificación de llamadas, mensajes, whatsapp, RRSS....
- Control de pasos
- Control de distancia recorrida
- Banda de frecuencia del Bluetooth: 2.4 Ghz
- Potencia máxima RF emitida < 100 mW

Declaración de conformidad

Por medio de la presente INNOVA CELULAR declara que los SMART WATCH PRO SW/12CPRO (F8) cumple con los requisitos esenciales y cualesquiera otras disposiciones aplicables o exigibles de las Directivas CE 2014/53/EU y RoHS 2011/65/EU, del Parlamento Europeo y del Consejo, transpuesta a la legislación Española mediante el Real Decreto 188/2016, de 6 de Mayo de 2016. Para ver la declaración de conformidad completa puede acceder a través del siguiente link:

http://www.innovacelular.com/images/web/descargas/descargas/declaracion/declaracion_sw-12cpro.pdf

Nota: No exponga el Smart Watch a temperaturas extremas, la batería podría explotar.

Servicio de atención al cliente

Sólo en Inglés y/o Español

Servicio de atención al cliente / Customer Service:

34 91 713 94 98

Horario de atención al cliente: De lun. a Jue. de 08:00 a 14:00 y de 15:30 a 17:30 y los Vier. de 09:00 a 14:00

Working hours: Mon to Thu from 08:00 to 14:00 and from 15:30 to 17:30 and Fri. from 09:00 to 14:00
sac@innovacelular.com

Carta de garantía

CERTIFICADO DE GARANTIA

EQUIPO

Modelo: _____

Nº de Serie: _____

ESTABLECIMIENTO

Fecha de Compra: _____



Sello del establecimiento

+34 91 713 94 98

INNOVA CELULAR SL

C/ Severo Ochoa Nº 9 nave 8B
28521 Rivas-Vaciamadrid
Madrid



RoHS

Recomendaciones para el uso de dispositivos electrónicos de muñeca, Smartwatch y Smartband para personas con pieles sensibles.

Los materiales de nuestros dispositivos, smartwatch y smartbands INNOVA son seleccionados siguiendo un riguroso control de medidas hipoalérgicas, además de garantizar que todos los materiales cumplen la normativa vigente para materiales en contacto con la piel.

No obstante un pequeño número de personas pueden experimentar algún tipo de reacción cutánea.

Si Vd. Sospecha o sabe que es alérgico o tiene un tipo de piel más sensible de lo normal, debe de controlar el uso de estos dispositivos por si le produjera algún tipo de reacción debido a alergias, factores medioambientales, una exposición prolongada a irritantes, como el jabón o el sudor, u otras causas.

Los smartwatch y smartbands pueden contener materiales como el Níquel y Acrilatos que aun siendo en cantidades permitidas en el proceso de su fabricación, en caso de ser sensible a los mismos podría padecer algún tipo de reacción cutánea.

Si usa Vd. este tipo de dispositivos durante un tiempo prolongado, es más susceptible de

desarrollar sensibilidades cutáneas con el tiempo. Para evitar posibles irritaciones de la piel, te recomendamos que no expongas el dispositivo a los productos químicos y no lo uses si tu piel tiene o ha usado recientemente alguno de los productos que se indican a continuación:

- Repelentes de insectos
- Cremas y lociones hidratantes
- Aceites
- Perfumes
- Geles antisépticos
- Jabones
- Cremas de protección solar

Se recomienda usar los dispositivos cuando la piel esté completamente seca y libre de cualquier producto de los antes citados para evitar que los contactos de carga de los mismos y sensores de medición, estén en contacto con la piel demasiado húmeda, poniendo especial atención en los dispositivos que no son sumergibles ni resistentes al agua.

Limpie bien el dispositivo y deje que se seque bien para eliminar el sudor después de entrenar. La exposición prolongada a la humedad puede provocar irritación en la piel.

También es recomendable no usar estos dispositivos demasiado apretado o demasiado suelto. Si la correa está muy apretada, también puede

irritar la piel. Si la correa está muy suelta, se pueden producir rozaduras.

La correa del reloj debe dejarse lo suficientemente suelta para que pueda moverse ligeramente hacia delante y hacia atrás en la muñeca.

Si lleva puesto el dispositivo durante mucho tiempo, quíteselo para que descanse la piel. Para evitar que se produzca irritación, puede cambiarse el dispositivo de muñeca.

Si nota rojeces, hinchazón, picor o alguna otra irritación, quítese el smartwatch inmediatamente y consulte con el médico antes de volver a usar el dispositivo.

Especial atención debe de tenerse con el uso de estos dispositivos en lugares con condiciones de humedad relativamente bajas.

Cuando se usan Smartwatch/Smartband en lugares con humedad relativa baja (lugares secos, poco ventilados, condiciones atmosféricas de baja humedad, sequedad del aire en interiores si tenemos la calefacción o el aire acondicionado siempre encendidos. etc....) como cualquier dispositivo electrónico puede verse afectado por cargas de electricidad electroestática en inusuales pero determinadas ocasiones y producir daños en el dispositivo y así mismo en la persona que lo use en ese momento. La electricidad estática está en

todas partes. Nos rodea y ni siquiera la percibimos.

Un truco efectivo para evitar un alto porcentaje de electricidad estática en casa:

- Tener un humidificador. La humedad es un buen conductor de la electricidad, por lo que manteniendo un porcentaje aceptable de ésta, evitaremos la estática en otros rincones de nuestra casa donde tengamos objetos de metal. Unos pequeños recipientes con agua encima de los radiadores son otra solución alternativa.

Se desaconseja especialmente el uso de los dispositivos en la cama mientras se duerme, en niños y personas de edad avanzada, debido a que los repetidos movimientos durante la noche, pueden provocar mediante fricción con sábanas, mantas, etc... una carga de electricidad electrostática, que derive en una descarga repentina de la batería del reloj con un calentamiento del mismo durante ese proceso debido al cuerpo humano como elemento conductor y puede ocasionar en personas con pieles sensibles , rojeces, irritaciones, etc.....

Si nota rojeces, hinchazón, picor o alguna otra irritación, quítese el smartwatch inmediatamente y consulte con el médico antes de volver a usar el dispositivo por si se debiera a cualquier tipo de

reacción alérgica u otro tipo de reacción.

INNOVA CELULAR.

INNOVA CELULAR SL

B84215623

C/ Severo Ochoa nº 9 nave 8 módulo B

Rivas Vaciamadrid 28521 (Madrid)

Tel. +34 914990624

Fax. +34 916660271

Obrigado por usar nosso relógio inteligente INNOVA.

Importante! Os dados fornecidos pelo relógio inteligente, como frequência cardíaca, oxigênio no sangue e pressão arterial, são meramente indicativos, não é um dispositivo médico de medição exato.

Mesmo se você estiver bem, marque todas as consultas que seu médico marcar para você.

Emparelhamento

Não ligue a pulseira ao Bluetooth do seu telefone. Se você já realizou esta operação, remova-o da lista de dispositivos vinculados ao Bluetooth, pois isso impedirá a conexão por meio do aplicativo.

1. Baixe o aplicativo Da Fit e instale-o.



iOS

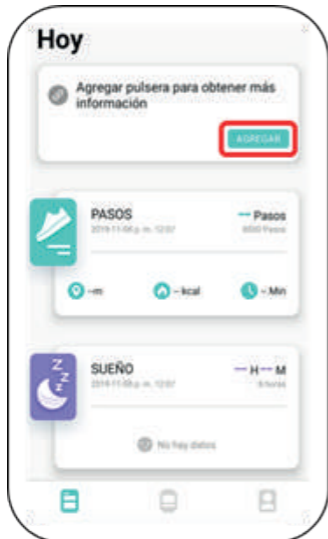


Android



2. Autorize todas as permissões que o aplicativo solicita.

3. Pressione "Adicionar" para adicionar o dispositivo. SW / 12C aparecerá. Selecione-o e o relógio será vinculado ao seu telefone.

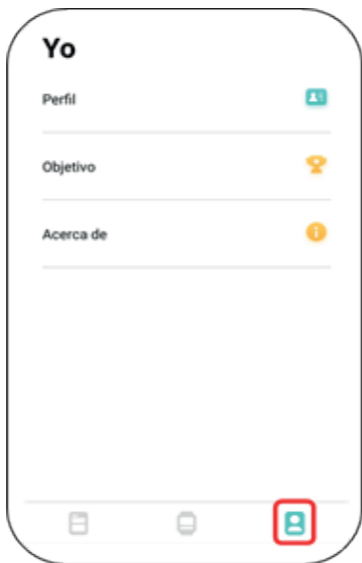


Uma vez vinculado, o relógio mostrará a data e a hora locais.



4. Ao pressionar o ícone central na parte inferior, você acessará a seguinte tela:

Aqui você pode alterar as configurações de notificações, alarmes e papel de parede. Uma das opções de "Papel de Parede" permite que você coloque uma imagem personalizada do seu celular. Na opção "Outros", você pode ajustar o formato da hora, lembretes, etc.




5. O último ícone na parte inferior o levará para "Eu", onde você pode completar seu perfil e definir sua própria meta.

Carregar

Carregue completamente a bateria do Smart Watch antes de usá-la pela primeira vez. Para

carregar, conecte o cabo de carregamento à porta USB do seu PC.



Emparelhamento

Abra o APP e configure seu perfil.



Vá para |Dispos.|, clique em | Adic.dispos|



Escolha seu dispositivo na lista mostrada




Concluir

Mantenha pressionado o botão | Hora | No seu dispositivo, vá para a página de detalhes.

O endereço MAC exibido na tela pode ajudá-lo a identificar seu dispositivo.

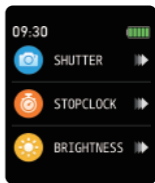
Uso da tela de toque



Deslize da esquerda



Deslize da direita



Deslize de cima



Deslize para baixo




Na página principal:

Deslize para a esquerda / direita em direção à página de Dados da etapa / suspensão / treinamento.

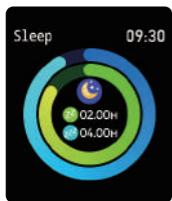
Deslize para cima / baixo para a página do menu principal.

Execute o Smart Watch



Esportes: O Smart Watch rastreia automaticamente os passos dados, calorias queimadas, distância percorrida e exibida na tela.

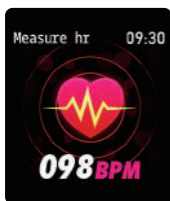
Nota: Suas estatísticas de movimento são zeradas à meia-noite



Monitor de sono: Se você continuar usando o Smart Watch enquanto dorme, poderá controlar as horas de sono e a qualidade do sono, isso será refletido


na tela e no APLICATIVO

Nota: As estatísticas do sono são redefinidas para zero às 20:00.



Teste de frequência cardíaca: Pressione o ícone da frequência cardíaca para começar a medir sua frequência cardíaca. Na tela de frequência,

Você pode exibir os dados de frequência cardíaca medidos dos últimos tempos.



Treinamento: Pressione o ícone de treinamento no menu para iniciar uma nova gravação de medidas de treinamento, existem 8 modos de esporte

para eleger.

A última gravação do treinamento será exibida na tela de treinamento.



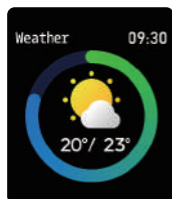
Teste de pressão arterial: Pressione o ícone da pressão arterial para começar a medir sua pressão arterial.

Na tela de pressão arterial, você pode exibir os dados medidos da pressão arterial dos últimos tempos.

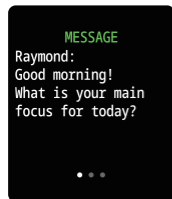


SpO2: Pressione o ícone SpO2 para começar a medir sua SpO2.

Na tela SpO2, você pode exibir os dados medidos de SpO2 dos últimos tempos.



Tempo: Você pode visualizar as informações meteorológicas atuais e amanhã na página Tempo. As informações meteorológicas são sincronizadas após a conexão com o aplicativo, não serão atualizadas após uma longa desconexão..



Lembrete de mensagem: O dispositivo pode sincronizar as notificações recebidas do Twitter, Facebook, Whatsapp, Instagram, etc. 3 mensagens podem ser armazenadas.

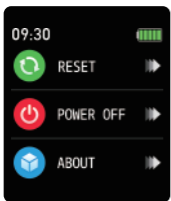
Nota: Você pode ativar / desativar a notificação recebida no aplicativo.



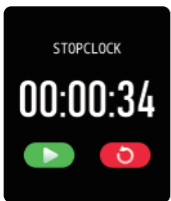
Gatilho remoto: Depois de conectar o dispositivo, você pode controlar remotamente a câmera no seu telefone.



Alarmes: Defina o alarme no aplicativo, o dispositivo vibrará para lembrá-lo do alarme.



Outras funções: Outros recursos incluem modo silencioso, ajuste de brilho, redefinição de fábrica e desativado.



Cronômetro: Pressione o botão Iniciar na tela do cronômetro para iniciar a temporização e toque no botão Parar para interromper a temporização.



MOVE

Lembrete Sedentário: O dispositivo vibrará para lembrá-lo de se mover após 1 hora de sentado.

Nota: Você pode ativar / desativar a função no aplicativo.

Características

- Tela multilíngue
- Totalmente sensível ao toque
- Tamanho da tela: 1,3 ”
- Resistente a respingos de água (NÃO SUBMERSÍVEL)
- Tamanho: 245X20X42 mm
- Compatibilidade com iOS e Android
- Tipo de bateria: Lítio 170 mah
- Visor colorido
- Diferentes modos de exercício selecionáveis
- Pressão sanguínea
- Monitor de batimentos cardíacos
- Oxigênio no sangue
- Controle de suspensão
- Notificação de chamadas, mensagens, whatsapp, RRSS
- Controle de etapa
- Controle de distância
- Banda de frequência Bluetooth: 2,4 Ghz
- Potência máxima de RF emitida < 100 mW

Declaração de conformidade

Através desta INNOVA CELLULAR declara que o SMART WATCH PRO SW/12CPRO (F8) cumpre os requisitos essenciais e quaisquer outras disposições aplicáveis ou aplicáveis das Diretivas CE 2014/53/UE e RoHS 2011/65 / EU, do Parlamento Europeu e do Conselho, transpostas na legislação espanhola através do Real Decreto 188/2016, de 6 de maio de 2016. Para ver a declaração completa de conformidade, você pode acessar através do seguinte link:

http://www.innovacelular.com/images/web/descargas/descargas/declaracion/declaracion_sw-12cpro.pdf

Nota: Não exponha o relógio inteligente a temperaturas extremas, pois a bateria pode explodir.

Serviço de atenção ao cliente

Somente em inglês e / ou espanhol

Servicio de atención al cliente / Customer Service:

+34 91 713 94 98

Horario de atención al cliente: De lun. a Jue. de 08:00 a 14:00 y de 15:30 a 17:30 y los Vier. de 09:00 a 14:00

Working hours: Mon to Thu from 08:00 to 14:00 and from 15:30 to 17:30 and Fri. from 09:00 to 14:00
sac@innovacelular.com

Carta de garantia

CERTIFICADO DE GARANTIA

EQUIPE

Modelo: _____

Nº de Serie: _____

ESTABLECIMIENTO

Data da compra: _____



Selo de estabelecimento

+34 91 713 94 98
INNOVA CELULAR SL
C/ Severo Ochoa Nº 9 nave 8B
28521 Rivas-Vaciamadrid
Madrid



Recomendações para o uso de dispositivos eletrônicos de pulso, Smartwatch e Smartband para pessoas com pele sensível.

Os materiais dos nossos dispositivos INNOVA, smartwatches e smartbands são selecionados seguindo um rigoroso controle das medidas hipoalergênicas, além de garantir que todos os materiais atendam às normas vigentes para materiais em contato com a pele.

No entanto, um pequeno número de pessoas pode apresentar algum tipo de reação cutânea. Se você suspeita ou sabe que é alérgico ou tem um tipo de pele mais sensível do que o normal, deve-se monitorar o uso desses dispositivos caso haja algum tipo de reação devido a alergias, fatores ambientais, exposição prolongada a irritantes, como sabonete ou suor ou outras causas.

Smartwatches e smartbands podem conter materiais como níquel e acrilatos, que, embora estejam em quantidades permitidas no processo de fabricação, podem sofrer algum tipo de reação cutânea se forem sensíveis a eles.

Se você usar esses tipos de dispositivos por muito tempo, ficará mais suscetível a desenvolver sensibilidades da pele com o tempo.

Para evitar possíveis irritações na pele, reco-

mendamos que você não exponha o dispositivo a produtos químicos e não o use se sua pele usou ou usou recentemente algum dos produtos listados abaixo:

- Repelentes de insetos
- Cremes e loções hidratantes
- Óleos
- Perfumes
- Géis anti-sépticos
- Sabonetes
- Cremes de proteção solar

Recomenda-se a utilização dos aparelhos com a pele totalmente seca e isenta de qualquer um dos produtos citados anteriormente para evitar que seus contatos de carga e sensores de medição fiquem em contato com a pele muito úmida, prestando especial atenção aos aparelhos. não submersível ou à prova d'água.

Limpe bem o dispositivo e deixe-o secar completamente para remover o suor após o treino.

A exposição prolongada à umidade pode causar irritação na pele.

Também é aconselhável não usar esses dispositivos muito apertados ou muito soltos.

Se a tira estiver muito apertada, também pode irritar a pele. Se a correia estiver muito frouxa, pode ocorrer atrito.

A pulseira do relógio deve ser deixada solta o suficiente para que possa se mover ligeiramente para a frente e para trás no pulso.

Se você usar o aparelho por muito tempo, remova-o para dar um descanso à sua pele. Para evitar irritação, o dispositivo de pulso pode ser trocado.

Se você notar vermelhidão, inchaço, coceira ou outra irritação, remova o relógio imediatamente e consulte o seu médico antes de usar o dispositivo novamente.

Cuidado especial deve ser tomado com o uso desses dispositivos em locais com condições de umidade relativamente baixa.

Ao usar o Smartwatch / Smartband em locais com baixa umidade relativa (locais secos, mal ventilados, condições atmosféricas de baixa umidade, ar seco em ambientes fechados se tivermos o aquecimento ou ar condicionado sempre ligado. Etc ...) pois qualquer dispositivo eletrônico pode ser afetado por cargas de eletricidade eletrostática em raras, mas certas ocasiões, e causam danos ao dispositivo e também à pessoa que o usa naquele momento. A eletricidade estática está em toda parte. Ela nos rodeia e nem mesmo a percebemos.

Um truque eficaz para evitar uma alta porcentagem de eletricidade estática em casa:

- Tenha um umidificador. A umidade é um bom condutor de eletricidade, portanto, ao manter uma porcentagem aceitável dela, evitaremos a estática nos outros cantos de nossa casa onde temos objetos de metal. Pequenos recipientes com água em cima dos radiadores são outra solução alternativa.

O uso dos aparelhos na cama durante o sono, em crianças e idosos, é especialmente desencorajado, devido ao fato de que movimentos repetidos durante a noite, podem causar por atrito com lençóis, cobertores, etc ... uma carga eletrostática, daí resultante em uma descarga repentina da bateria do relógio com seu aquecimento durante este processo devido ao corpo humano como um elemento condutor e pode causar vermelhidão, irritação, etc ... em pessoas com pele sensível.

Se notar vermelhidão, inchaço, coceira ou outra irritação, remova o smartwatch imediatamente e consulte seu médico antes de usar o dispositivo novamente, caso seja devido a qualquer tipo de reação alérgica ou outra.

INNOVA CELULAR.

INNOVA CELULAR SL
B84215623

C/ Severo Ochoa nº 9 nave 8 módulo B
Rivas Vaciamadrid 28521 (Madrid)
Tel. +34 914990624
Fax. +34 916660271

Merci d'utiliser notre montre intelligente INNOVA.

Important ! Les données fournies par la montre intelligente, telles que la fréquence cardiaque, l'oxygène sanguin et la pression artérielle, sont simplement indicatives, il ne s'agit pas d'un appareil médical de mesure exact.

Même si vous allez bien, respectez tous les rendez-vous que votre médecin prend pour vous.

Appairage

Veillez ne pas relier le bracelet au Bluetooth de votre téléphone. Si vous avez déjà effectué cette opération, supprimez-la de la liste des appareils liés à Bluetooth car cela empêchera la connexion via l'application.

1. Téléchargez l'application Da Fit et installez-la.



iOS



Android



2. Autorisez toutes les autorisations demandées par l'application.

3. Appuyez sur "Ajouter" pour ajouter l'appareil. SW / 12C apparaîtra. Sélectionnez-le et la montre sera liée à votre téléphone.

Hoy

Agregar pulsera para obtener más información

AGREGAR



PASOS

2019-11-05 a las 12:07

Pasos

8500 Pasos



km



kcal



Min



SUEÑO

2019-11-05 a las 12:07

H → M

8h 14m

No hay datos



Une fois liée, l'horloge affichera la date et l'heure locales.

SW/12C

Conectado

FRÉDÉRIC CAZES IP

🔋



FONDO DE PANTALLA



NOTIFICACIONES



ALARMAS



DISPARADOR

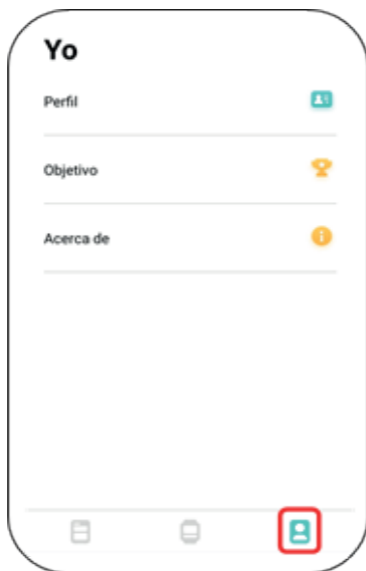


OTROS



4. En appuyant sur l'icône centrale en bas, vous accéderez à l'écran suivant:

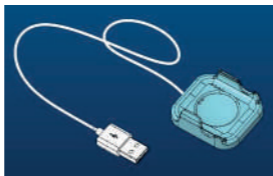
Ici, vous pouvez modifier les paramètres des notifications, des alarmes et du fond d'écran. L'une des options "Fond d'écran" vous permet de mettre une image personnalisée de votre mobile. Dans l'option "Autres", vous pouvez régler le format de l'heure, les rappels, etc.



5. La dernière icône en bas vous mènera à "Moi" où vous pourrez compléter votre profil et définir votre propre objectif.

Charge

Chargez complètement la batterie de la montre intelligente avant de l'utiliser pour la première fois. Pour charger, connectez le câble de charge au port USB de votre PC.



Appariement

Ouvrez l'applicat. et configurez votre profil.



Allez dans |Périphér.|, cliquez sur |Ajouter|




Choisissez votre appar. dans la liste affichée



Terminer

Appuyez et maintenez la touche | Time display |
Sur votre appareil, accédez à la page de détails.
L'adresse MAC affichée à l'écran peut vous aider
à identifier votre appareil.

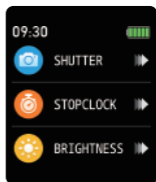
Utilisation de l'écran tactile



Glisser de gauche



Glisser de droite



Des d'en haut



Glisser vers le bas

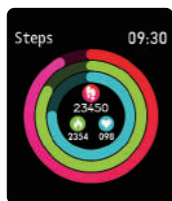


Sur la page d'accueil:

Balayez vers la gauche / droite vers la page de données Step / Sleep / Training.

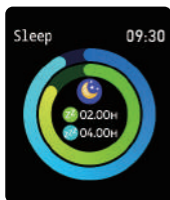
Glissez vers le haut / bas de la page du menu principal.

Run Smart Watch



Les sports: Smart Watch suit automatiquement les pas effectués, les calories brûlées, la distance parcourue et affichée à l'écran.

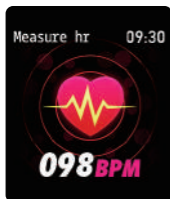
Note: Vos statistiques de mouvement réinitialisées à zéro à minuit



Moniteur de sommeil: Si vous continuez à utiliser la montre intelligente pendant que vous dormez, vous pouvez contrôler les heures de sommeil et la qualité


du sommeil à la fois sur l'écran et dans l'application

Note: Les statistiques de sommeil sont remises à zéro à 20h00.



Test de fréquence cardiaque: Appuyez sur l'icône de fréquence cardiaque pour commencer à mesurer votre fréquence cardiaque, sur l'écran de fréquence,

vous pouvez afficher les données de fréquence cardiaque mesurées des dernières fois.



La formation: Appuyez sur l'icône d'entraînement dans le menu pour démarrer un nouvel enregistrement des mesures d'entraînement. Vous avez le choix entre

8 modes sportifs.

Le dernier enregistrement d'entraînement sera affiché sur l'écran d'entraînement.



Test de pression artérielle: Appuyez sur l'icône de la pression artérielle pour commencer à mesurer votre tension artérielle.

Sur l'écran de pression artérielle, vous pouvez afficher les données de pression artérielle mesurées des dernières années.



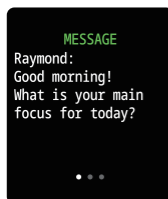
SpO2: Appuyez sur l'icône SpO2 pour commencer à mesurer votre SpO2.

Sur l'écran SpO2, vous pouvez afficher les données SpO2 mesurées des dernières heures.



Climat: Vous pouvez afficher les informations météorologiques actuelles et demain sur la page Météo.

Les informations météo sont synchronisées après la connexion à l'application, elles ne seront pas mises à jour après une longue déconnexion.




Rappel de message: L'appareil peut synchroniser les notifications entrantes de Twitter, Facebook, Whatsapp, Instagram, etc. 3 messages peuvent être stockés.

Note: Vous pouvez activer / désactiver la notification entrante dans l'application.



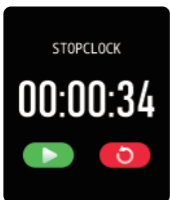
Déclencheur à distance: Après avoir connecté l'appareil, vous pouvez contrôler à distance la caméra sur votre téléphone.



Les alarmes: Réglez l'alarme dans l'application, l'appareil vibre pour vous rappeler l'alarme.



Autres fonctions: Les autres caractéristiques comprennent le mode silencieux, le réglage de la luminosité, la réinitialisation d'usine et la désactivation.



chronométrage.

Chronomètre: Appuyez sur le bouton de démarrage sur l'écran du chronomètre pour démarrer le chronométrage et appuyez sur le bouton d'arrêt pour arrêter le



MOVE

Rappel sédentaire: L'appareil vibre pour vous rappeler de bouger après 1 heure de position assise.

Note: Vous pouvez activer / désactiver la fonction dans l'application.

Caractéristiques

- Multilingue
- Écran entièrement tactile
- Taille de l'écran: 1.3"
- Résistant aux éclaboussures d'eau (NON SUBMERSIBLE)
- Taille: 245X20X42 mm
- Compatibilité iOS et Android
- Type de batterie: Lithium 170 mah
- Écran couleur
- Différents modes d'exercice sélectionnables
- Tension artérielle
- Moniteur de fréquence cardiaque
- Oxygène sanguin
- Contrôle du sommeil
- Notification des appels, messages, WhatsApp, RRSS
- Contrôle pas à pas
- Contrôle à distance
- Bande de fréquence Bluetooth : 2,4 Ghz
- Puissance RF émise maximale < 100 mW

Déclaration de conformité

À travers cette déclaration, INNOVA CELLULAR déclare que la SMART WATCH PRO SW/12CPRO (F8) est conforme aux exigences essentielles et à toute autre disposition applicable ou applicable des directives européennes 2014/53 / UE et RoHS 2011/65 / UE du Parlement. Européen et du Conseil, transposé à la législation espagnole par le décret royal 188/2016 du 6 mai 2016. Vous pouvez accéder à la déclaration de conformité complète en cliquant sur le lien suivant:

http://www.innovacelular.com/images/web/descargas/descargas/declaracion/declaracion_sw-12cpro.pdf

Note: N'exposez pas la montre intelligente à des températures extrêmes, la batterie pourrait exploser.

Service client

Seulement en anglais et / ou espagnol
Servicio de atención al cliente / Customer Service:

+34 91 713 94 98

Horario de atención al cliente: De lun. a Jue. de 08:00 a 14:00 y de 15:30 a 17:30 y los Vier. de 09:00 a 14:00

Working hours: Mon to Thu from 08:00 to 14:00 and from 15:30 to 17:30 and Fri. from 09:00 to 14:00

sac@innovacelular.com

Lettre de garantie

CERTIFICAT DE GARANTIE

ÉQUIPE

Modèle: _____

N° de série: _____

ÉTABLISSEMENT

Date d'achat: _____



Sceau de l'établissement

+34 91 713 94 98

INNOVA CELULAR SL

C/ Severo Ochoa N° 9 nave 8B

28521 Rivas-Vaciamadrid
Madrid



Recommandations pour l'utilisation de poignets électroniques, Smartwatch et Smartband pour les personnes à la peau sensible.

Les matériaux de nos appareils INNOVA, smartwatches et smartbands sont sélectionnés suite à un contrôle rigoureux des mesures hypoallergéniques, en plus de garantir que tous les matériaux sont conformes à la réglementation en vigueur pour les matériaux en contact avec la peau.

Cependant, un petit nombre de personnes peuvent éprouver un certain type de réaction cutanée.

Si vous soupçonnez ou savez que vous êtes allergique ou que vous avez un type de peau plus sensible que la normale, vous devez surveiller l'utilisation de ces appareils au cas où ils produiraient un type de réaction en raison d'allergies, de facteurs environnementaux, d'une exposition prolongée à des irritants, comme le savon ou sueur ou autres causes.

Les smartwatches et les smartbands peuvent contenir des matériaux tels que le nickel et les acrylates, qui, même s'ils sont en quantités autorisées dans le processus de fabrication, peuvent souffrir d'un certain type de réaction cutanée s'ils y sont sensibles.

Si vous utilisez ces types d'appareils pendant une longue période, vous êtes plus susceptible

de développer des sensibilités cutanées au fil du temps.

Pour éviter d'éventuelles irritations cutanées, nous vous recommandons de ne pas exposer l'appareil à des produits chimiques et de ne pas l'utiliser si votre peau a ou a récemment utilisé l'un des produits énumérés ci-dessous:

- Répulsifs contre les insectes
- Crèmes et lotions hydratantes
- Huiles
- Parfums
- Gels antiseptiques
- Savons
- Crèmes de protection solaire

Il est recommandé d'utiliser les appareils lorsque la peau est complètement sèche et exempte de l'un des produits susmentionnés afin d'éviter que leurs contacts de charge et leurs capteurs de mesure ne soient en contact avec la peau trop humide, en accordant une attention particulière aux appareils. non submersible ou étanche.

Nettoyez bien l'appareil et laissez-le sécher complètement pour éliminer la transpiration après l'entraînement.

Une exposition prolongée à l'humidité peut provoquer une irritation cutanée.

Il est également conseillé de ne pas porter ces appareils trop serrés ou trop lâches.

Si la sangle est trop serrée, elle peut également irriter la peau. Si la sangle est trop lâche, des frottements peuvent se produire.

Le bracelet de la montre doit être suffisamment lâche pour pouvoir bouger légèrement d'avant en arrière sur le poignet.

Si vous portez l'appareil pendant une longue période, retirez-le pour permettre à votre peau de se reposer. Pour éviter toute irritation, le dispositif de poignet peut être changé.

Si vous remarquez une rougeur, un gonflement, des démangeaisons ou une autre irritation, retirez immédiatement votre montre et consultez votre médecin avant d'utiliser à nouveau l'appareil.

Des précautions particulières doivent être prises lors de l'utilisation de ces appareils dans des endroits où le taux d'humidité est relativement faible.

Lors de l'utilisation de Smartwatch / Smartband dans des endroits à faible humidité relative (endroits secs, mal ventilés, conditions atmosphériques de faible humidité, air sec à l'intérieur si le chauffage ou la climatisation sont toujours allumés. Etc ...) car tout appareil électronique peut être affecté par des charges d'électricité électrostatique dans de rares mais certaines occasions et causent des dommages à l'appareil

ainsi qu'à la personne qui l'utilise à ce moment-là. L'électricité statique est partout. Il nous entoure et nous ne le percevons même pas.

Une astuce efficace pour éviter un pourcentage élevé d'électricité statique à la maison:

- Ayez un humidificateur. L'humidité est un bon conducteur d'électricité, donc en en conservant un pourcentage acceptable, nous éviterons l'électricité statique dans d'autres coins de notre maison où nous avons des objets métalliques. De petits récipients d'eau au-dessus des radiateurs sont une autre solution alternative.

L'utilisation des appareils au lit pendant le sommeil, chez les enfants et les personnes âgées, est particulièrement déconseillée, du fait que des mouvements répétés pendant la nuit, peuvent provoquer par frottement avec les draps, couvertures, etc ... une charge électrostatique, qui en résulte dans une décharge soudaine de la pile de la montre avec un échauffement de la montre pendant ce processus dû au corps humain comme élément conducteur et peut provoquer des rougeurs, des irritations, etc. chez les personnes à peau sensible, etc.

Si vous remarquez une rougeur, un gonflement, des démangeaisons ou une autre irritation, retirez immédiatement la montre intelligente et consultez votre médecin avant de réutiliser l'appareil au

cas où cela serait dû à un type de réaction allergique ou autre.

INNOVA CELULAR.

INNOVA CELULAR SL

B84215623

C/ Severo Ochoa nº 9 nave 8 módulo B

Rivas Vaciamadrid 28521 (Madrid)

Tel. +34 914990624

Fax. +34 916660271

Grazie per aver utilizzato il nostro orologio intelligente INNOVA.

Importante! I dati forniti dallo smartwatch, come la frequenza cardiaca, l'ossigeno nel sangue e la pressione sanguigna, sono puramente indicativi, non è un dispositivo medico di misurazione esatta.

Anche se stai bene, mantieni tutti gli appuntamenti che ti fa il medico.

Accoppiamento

Si prega di non collegare il braccialetto al Bluetooth del telefono. Se hai già eseguito questa operazione, rimuovila dall'elenco dei dispositivi collegati al Bluetooth in quanto ciò impedirà la connessione tramite l'applicazione.

1. Scarica l'app Da Fit e installala.



iOS



Android



2. Autorizza tutte le autorizzazioni richieste dall'applicazione.

3. Premere "Aggiungi" per aggiungere il dispositivo. Apparirà SW / 12C. Selezionalo e l'orologio sarà collegato al tuo telefono.

Hoy

 Agregar pulsera para obtener más información

AGREGAR



PASOS

2019-11-06, 9:46:12 AM

Pasos

8580 Pasos



-m



-kcal



-Min



SUEÑO

2019-11-06, 9:46:12 AM

H → M

8:50:14

 No hay datos



SW/12C

Conectado

FREERUN CASIO

7% 



FONDO DE PANTALLA 

NOTIFICACIONES 

ALARMAS 

DISPARADOR 

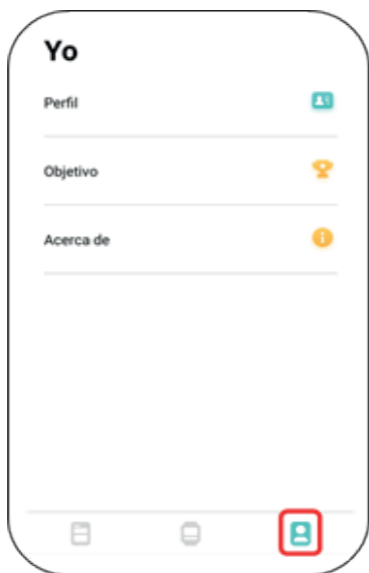
OTROS 



4. Premendo l'icona centrale in basso si accede alla seguente schermata:

Qui puoi modificare le impostazioni per le notifiche, gli allarmi e lo sfondo. Una delle opzioni "Sfondo" ti consente di inserire un'immagine personalizzata del tuo cellulare.


Nell'opzione "Altri", puoi regolare il formato dell'ora, i promemoria, ecc.



5. L'ultima icona in basso ti porterà su "Io" dove potrai completare il tuo profilo e impostare il tuo obiettivo.

Carico

Caricare completamente la batteria di Smart Watch prima di utilizzarla per la prima volta. Per caricare, collegare il cavo di ricarica alla porta USB del PC.



Appaiamento

Apri l'APP e configura il tuo profilo.



Vai a |Dispos|, fai clic su | Aggi un dispos. |



Scegli il tuo dispositivo dall'elenco mostrato




Finalizza

Tenere premuto il | Display del tempo | Sul tuo dispositivo, vai alla pagina dei dettagli.

L'indirizzo MAC visualizzato sullo schermo può aiutarti a identificare il tuo dispositivo.

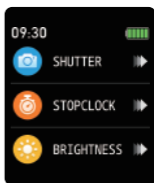
Touch Screen Usa



Scorri da sinistra



Scorri da destra



Des.
dall'
alto



Scorri verso il basso

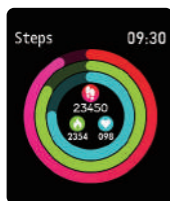


Sulla home page:

Scorri verso sinistra / destra fino alla pagina dei dati Step / Sleep / Training.

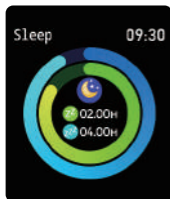
Scorri verso l'alto / verso il basso fino alla pagina del menu principale.

Funzioni Smart Watch



Sportivo: Smart Watch tiene traccia automaticamente dei passi compiuti, delle calorie bruciate, della distanza percorsa e visualizzate sullo schermo.

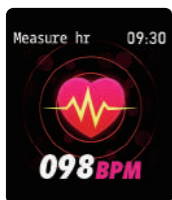
Nota: Le tue statistiche di movimento tornano a zero a mezzanotte



Monitor del sonno: Se continui a utilizzare Smart Watch mentre dormi, puoi controllare le ore di sonno e la qualità del sonno, questo si rifletterà sia sullo scher-


mo che nell'APPLICAZIONE

Nota: Le statistiche del sonno vengono azzerate alle 20:00



Test della frequenza cardiaca: Premi l'icona della frequenza cardiaca per iniziare a misurare la frequenza cardiaca nella schermata della frequenza,

è possibile visualizzare i dati della frequenza cardiaca misurati delle ultime volte.

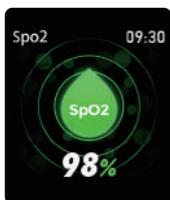


Formazione: Premi l'icona di allenamento nel menu per iniziare una nuova registrazione delle misure di allenamento, ci sono 8 modalità di sport tra cui scegliere.

L'ultima registrazione dell'allenamento verrà visualizzata nella schermata di allenamento.



Test della pressione arteriosa:
Premi l'icona della pressione sanguigna per iniziare a misurare la pressione sanguigna, sullo schermo della pressione sanguigna, è possibile visualizzare i dati misurati della pressione sanguigna degli ultimi tempi.

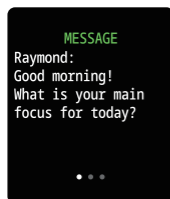


SpO2: Premì l'icona SpO2 per iniziare a misurare la tua SpO2. Nella schermata SpO2, è possibile visualizzare i dati SpO2 misurati delle ultime volte.



Tempo: Puoi visualizzare le informazioni meteo attuali e domani sulla pagina Meteo.

Le informazioni meteorologiche vengono sincronizzate dopo la connessione con l'applicazione, non verranno aggiornate dopo una lunga disconnessione.




Promemoria messaggio: Il dispositivo può sincronizzare le notifiche in arrivo da Twitter, Facebook, Whatsapp, Instagram, ecc. 3 messaggi possono essere memorizzati.

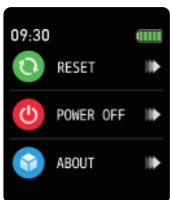
Nota: È possibile abilitare / disabilitare la notifica in arrivo nell'applicazione.



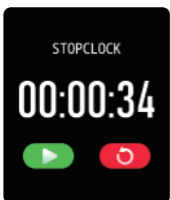
Grilletto remoto: Dopo aver collegato il dispositivo è possibile controllare in remoto la fotocamera del telefono.



Allarmi: Imposta la sveglia nell'applicazione, il dispositivo vibrerà per ricordarti della sveglia.



Altre funzioni: Altre caratteristiche includono la modalità silenziosa, la regolazione della luminosità, il ripristino delle impostazioni di fabbrica e lo spegnimento.



Cronometro: Premere il pulsante di avvio nella schermata del cronometro per avviare il cronometro e toccare il pulsante di arresto per arrestare il cronometro.



MOVE

Promemoria sedentario:

Il dispositivo vibrerà per ricordare di muoversi dopo 1 ora di seduta.

Nota: È possibile abilitare / disabilitare la funzione nell'applicazione.

one.

Caratteristiche

- Multilingua
- Schermo completamente touch
- Dimensioni schermo: 1.3"
- Resistente agli spruzzi d'acqua (NON SOMMERSIBILE)
- Dimensioni: 245X20X42 mm
- Compatibilità iOS e Android
- Tipo batteria: Litio 170 mah
- Display a colori
- Diverse modalità di allenamento selezionabili
- Pressione sanguigna
- Cardiofrequenzimetro
- Ossigeno nel sangue
- Controllo del sonno
- Notifica di chiamate, messaggi, whatsapp, RRSS
- Controllo dei passi
- Controllo della distanza
- Banda di frequenza Bluetooth: 2,4 Ghz
- Potenza RF massima emessa < 100 mW

Dichiarazione di conformità

Attraverso questo INNOVA CELLULAR dichiara che SMART WATCH PRO SW / 12CPRO (F8) è conforme ai requisiti essenziali e alle altre disposizioni applicabili o applicabili delle direttive CE 2014/53 / UE e RoHS 2011/65 / UE, del Parlamento Europeo e del Consiglio, recepito nella legislazione spagnola con il regio decreto 188/2016, del 6 maggio 2016. Per vedere la dichiarazione di conformità completa è possibile accedere tramite il seguente link:

http://www.innovacelular.com/images/web/descargas/descargas/declaracion/declaracion_sw-12cpro.pdf

Nota: Non esporre lo Smart Watch a temperature estreme, la batteria potrebbe esplodere.

Servizio clienti

Solo in inglese e / o spagnolo

Servicio de atención al cliente / Customer Service:

+34 91 713 94 98

Horario de atención al cliente: De lun. a Jue. de 08:00 a 14:00 y de 15:30 a 17:30 y los Vier. de 09:00 a 14:00

Working hours: Mon to Thu from 08:00 to 14:00 and from 15:30 to 17:30 and Fri. from 09:00 to 14:00

sac@innovacelular.com

Lettera di garanzia

CERTIFICADO DE GARANTIA

EQUIPO

Modelo: _____

N° de Serie: _____

ESTABLECIMIENTO

Fecha de Compra: _____



Sello del establecimiento

+34 91 713 94 98

INNOVA CELULAR SL

C/ Severo Ochoa N° 9 nave 8B

28521 Rivas-Vaciamadrid

Madrid



Raccomandazioni per l'uso di dispositivi elettronici da polso, Smartwatch e Smartband per persone con pelle sensibile.

I materiali dei nostri dispositivi, smartwatch e smartband INNOVA sono selezionati seguendo un rigoroso controllo di misure ipoallergeniche, oltre a garantire che tutti i materiali siano conformi alle normative vigenti per i materiali a contatto

con la pelle.

Tuttavia, un piccolo numero di persone può sperimentare qualche tipo di reazione cutanea. Se sospetti o sai di essere allergico o hai un tipo di pelle più sensibile del normale, dovresti monitorare l'uso di questi dispositivi nel caso in cui produca qualsiasi tipo di reazione dovuta ad allergie, fattori ambientali, esposizione prolungata a sostanze irritanti, come sapone o sudore o altre cause.

Gli smartwatch e gli smartband possono contenere materiali come nichel e acrilati che, anche se sono in quantità consentite nel processo di produzione, potrebbero subire qualche tipo di reazione cutanea se sensibili ad essi.

Se usi questi tipi di dispositivi per un lungo periodo, sei più suscettibile allo sviluppo di sensibilità della pelle nel tempo.

Per evitare possibili irritazioni della pelle, si consiglia di non esporre il dispositivo a sostanze chimiche e di non utilizzarlo se la pelle ha o ha recentemente utilizzato uno dei prodotti elencati di seguito:

- Repellenti per insetti
- Creme e lozioni idratanti
- Oli
- Profumi
- Gel antisettici
- Saponi
- Creme protettive solari

Si consiglia di utilizzare i dispositivi quando la pelle è completamente asciutta e priva di uno qualsiasi dei suddetti prodotti per evitare che i loro contatti di ricarica e sensori di misura siano a contatto con la pelle troppo bagnata, prestando particolare attenzione ai dispositivi. non sommergibile o impermeabile.

Pulire bene il dispositivo e lasciarlo asciugare completamente per rimuovere il sudore dopo l'allenamento.

L'esposizione prolungata all'umidità può causare irritazione alla pelle.

También es recomendable no usar estos dispositivos demasiado apretado o demasiado suelto.

Si la correa está muy apretada, también puede

Si consiglia inoltre di non indossare questi dispositivi troppo stretti o troppo larghi.

Se il cinturino è troppo stretto, può anche irritare la

pelle. Se la cinghia è troppo lenta, potrebbero verificarsi sfregamenti.

Il cinturino dell'orologio deve essere lasciato abbastanza allentato in modo che possa muoversi leggermente avanti e indietro sul polso.

Se indossi il dispositivo per molto tempo, rimuovilo per dare riposo alla tua pelle. Per evitare irritazioni, il dispositivo da polso può essere cambiato.

Se noti arrossamento, gonfiore, prurito o altre irritazioni, rimuovi immediatamente l'orologio e consulta il tuo medico prima di utilizzare nuovamente il dispositivo.

È necessario prestare particolare attenzione all'uso di questi dispositivi in luoghi con condizioni di umidità relativamente bassa.

Quando si utilizza Smartwatch / Smartband in luoghi con bassa umidità relativa (luoghi asciutti, scarsamente ventilati, condizioni atmosferiche di bassa umidità, aria secca all'interno se abbiamo il riscaldamento o l'aria condizionata sempre accesi. Ecc ...) poiché qualsiasi dispositivo elettronico può essere influenzato da cariche di elettricità elettrostatica in rare ma determinate occasioni e causare danni al dispositivo e anche alla persona che lo utilizza in quel momento. L'elettricità statica è ovunque. Ci circonda e non lo percepiamo nemmeno.

Un trucco efficace per evitare un'elevata percentuale di elettricità statica in casa:

- Procurati un umidificatore. L'umidità è un buon conduttore di elettricità, quindi mantenendone una percentuale accettabile, eviteremo l'elettricità statica in altri angoli della nostra casa dove abbiamo oggetti metallici. Piccoli contenitori d'acqua sopra i termosifoni sono un'altra soluzione alternativa.

L'utilizzo dei dispositivi a letto durante il sonno, nei bambini e negli anziani, è particolarmente sconsigliato, in quanto movimenti ripetuti durante la notte, possono provocare per attrito con lenzuola, coperte, ecc ... una carica elettrostatica, che ne risulta in una scarica improvvisa della batteria dell'orologio con un riscaldamento dell'orologio durante questo processo dovuto al corpo umano come elemento conduttivo e può causare arrossamenti, irritazioni, ecc. nelle persone con pelle sensibile, ecc

In caso di rossore, gonfiore, prurito o altra irritazione, rimuovere immediatamente lo smartwatch e consultare il proprio medico prima di utilizzare nuovamente il dispositivo nel caso in cui sia dovuto a qualsiasi tipo di reazione allergica o di altro tipo.

INNOVA CELULAR.

INNOVA CELULAR SL

B84215623

C/ Severo Ochoa nº 9 nave 8 módulo B

Rivas Vaciamadrid 28521 (Madrid)

Tel. +34 914990624

Fax: +34 916660271

Vielen Dank, dass Sie unsere INNOVA Smartwatch verwenden.

Wichtig ! Die von der Smartwatch bereitgestellten Daten wie Herzfrequenz, Blutsauerstoff und Blutdruck sind lediglich Richtwerte, es handelt sich nicht um ein genaues medizinisches Messgerät.

Auch wenn es Ihnen gut geht, halten Sie alle Termine ein, die Ihr Arzt für Sie vereinbart.

Paarung

Bitte verbinden Sie das Armband nicht mit dem Bluetooth Ihres Telefons. Wenn Sie diesen Vorgang bereits ausgeführt haben, entfernen Sie ihn aus der Liste der mit Bluetooth verbundenen Geräte, da dies die Verbindung über die Anwendung verhindert.

1. Laden Sie die Da Fit App herunter und installieren Sie sie.



iOS

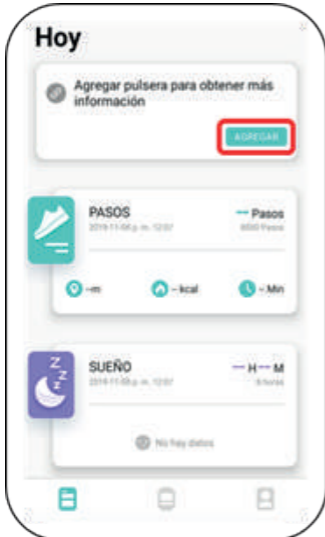


Android



2. Autorisieren Sie alle Berechtigungen, die die Anwendung anfordert.

3. Drücken Sie "Hinzufügen", um das Gerät hinzuzufügen. SW / 12C wird angezeigt. Wählen Sie es aus und die Uhr wird mit Ihrem Telefon verbunden.



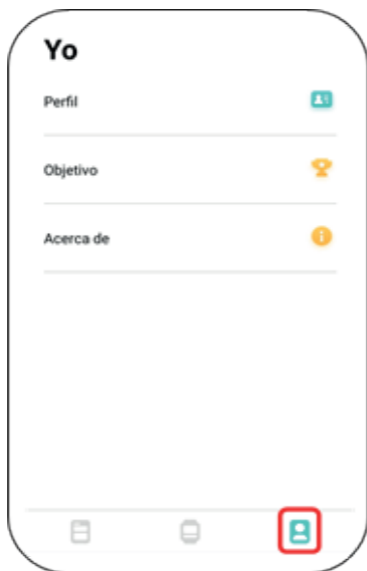
Nach dem Verknüpfen zeigt die Uhr das lokale Datum und die Uhrzeit an.



4. Durch Drücken des zentralen Symbols unten gelangen Sie zum folgenden Bildschirm:

Hier können Sie die Einstellungen für Benachrichtigungen, Alarme und das Hintergrundbild ändern. Mit einer der "Hintergrundbild" -Optionen können Sie ein personalisiertes Bild Ihres Mobiltelefons erstellen.


In der Option "Andere" können Sie das Zeitformat, Erinnerungen usw. anpassen.



5. Das letzte Symbol unten führt Sie zu "Ich", wo Sie Ihr Profil vervollständigen und Ihr eigenes Ziel festlegen können.

Laden

Laden Sie den SmartWatch-Akku vor der ersten Verwendung vollständig auf. Schließen Sie zum Laden das Ladekabel an den USB-Anschluss Ihres PCs an.



Pairing

Öffne die APP und konfiguriere dein Profil.



Gehen "Gerät", klicken Sie auf "Gerät hinz."



Wählen Sie Ihr Gerät aus der angez. Liste




Fertig

Halten Sie die | Zeitanzeige | gedrückt Rufen Sie auf Ihrem Gerät die Detailseite auf.

Anhand der auf dem Bildschirm angezeigten MAC-Adresse können Sie Ihr Gerät leichter identifizieren.

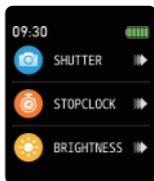
Touchscreen verwenden



Wischen Sie
von links



Wischen Sie
von rechts



Des.
von
oben



Rutsche runter

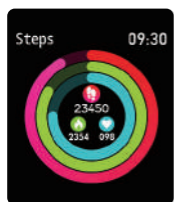


Auf der Homepage:

Wischen Sie nach links / rechts
zur Seite mit den Schritt- / Sch-
laf- / Trainingsdaten.

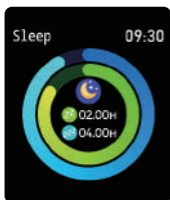
Wischen Sie zur Hauptmenü-
seite nach oben / unten.

Führen Sie Smart Watch aus



Sport: Smart Watch zeichnet au-
tomatisch die durchgeführten
Schritte, den Kalorienverbrauch,
die zurückgelegte Strecke und
die Anzeige auf dem Bildschirm
auf.

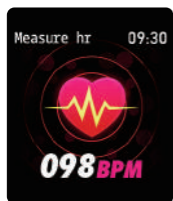
Hinweis: Ihre Bewegungsstatistik wird um
Mitternacht auf Null zurückgesetzt



Schlafmonitor: Wenn Sie die Smart Watch weiterhin im Schlaf verwenden, können Sie die Schlafstunden und die Schlafqualität steuern. Dies wird sowohl auf


dem Bildschirm als auch in der ANWENDUNG angezeigt

Hinweis: Die Schlafstatistik wird um 20:00 Uhr auf Null zurückgesetzt.



Herzfrequenztest: Drücken Sie auf das Herzfrequenzsymbol, um Ihre Herzfrequenz auf dem Frequenzbildschirm zu messen, Sie können die gemessenen

Herzfrequenzdaten der letzten Male anzeigen.



Schulung: Drücken Sie im Menü auf das Trainingssymbol, um eine neue Aufzeichnung der Trainingsmaßnahmen zu starten. Es stehen 8 Sportmodi zur

Auswahl.

Die letzte Trainingsaufzeichnung wird auf dem Trainingsbildschirm angezeigt.



Blutdrucktest: Drücken Sie auf das Blutdrucksymbol, um Ihren Blutdruck zu messen.

Auf dem Blutdruckbildschirm können Sie die gemessenen Blutdruckdaten der letzten Zeit anzeigen.



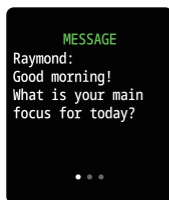
SpO2: Drücken Sie auf das SpO2-Symbol, um die SpO2-Messung zu starten.

Auf dem SpO2-Bildschirm können Sie die gemessenen SpO2-Daten der letzten Male anzeigen.



Wetter: Sie können die aktuellen Wetterinformationen und morgen auf der Wetterseite anzeigen.

Die Wetterinformationen werden nach dem Herstellen einer Verbindung mit der Anwendung synchronisiert und nach einer langen Unterbrechung nicht aktualisiert.




Nachrichtenerinnerung: Das Gerät kann eingehende Benachrichtigungen von Twitter, Facebook, WhatsApp, Instagram usw. synchronisieren. Es können 3 Nachrichten gespeichert werden.

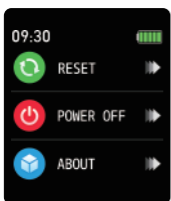
Hinweis: Sie können die eingehende Benachrichtigung in der Anwendung aktivieren / deaktivieren.



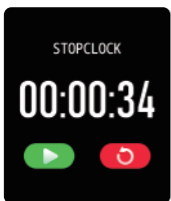
Fernauslöser: Nach dem Anschließen des Geräts können Sie die Kamera auf Ihrem Telefon fernsteuern.



Alarmer: Stellen Sie den Alarm in der Anwendung ein. Das Gerät vibriert, um Sie an den Alarm zu erinnern.



Andere Funktionen: Weitere Funktionen sind der stille Modus, die Helligkeitseinstellung, das Zurücksetzen auf die Werkseinstellungen und das Ausschalten.



Stoppuhr: Drücken Sie die Start-Taste auf dem Stoppuhr-Bildschirm, um die Zeitmessung zu starten, und berühren Sie die Stopp-Taste, um die Zeitmessung

zu stoppen.



MOVE

Sitzende Erinnerung: Das Gerät vibriert, um Sie daran zu erinnern, sich nach 1 Stunde Sitzen zu bewegen.

Hinweis: Sie können die Funktion in der Anwendung aktivieren / deaktivieren

Eigenschaften

- Mehrsprachig
- Voll-Touchscreen
- Bildschirmgröße: 1.3"
- Spritzwasserbeständig (NICHT TAUCHBAR)
- Größe: 245X20X42 mm
- iOS- und AndroidKompatibilität
- Batterietyp: Lithium 170 mah
- Farbdisplay
- Verschiedene wählbare Trainingsmodi
- Blutdruck
- Herzfrequenzmesser
- Blutsauerstoff
- Schlafsteuerung
- Benachrichtigung über Anrufe, Nachrichten, WhatsApp, RRSS
- Schrittsteuerung
- Distanzsteuerung
- Bluetooth-Frequenzband: 2,4 GHz
- Maximale emittierte HF-Leistung < 100 mW

Konformitätserklärung

INNOVA CELLULAR erklärt hiermit, dass SMART WATCH PRO SW / 12CPRO (F8) den grundlegenden Anforderungen und allen anderen anwendbaren oder durchsetzbaren Bestimmungen der EG-Richtlinien 2014/53 / EU und RoHS 2011/65 / EU des Parlaments entspricht Europäische und des Rates, umgesetzt in spanisches Recht mit dem Königlichen Dekret 188/2016 vom 6. Mai 2016. Die vollständige Konformitätserklärung finden Sie unter folgendem Link:
http://www.innovacelular.com/images/web/descargas/descargas/declaracion/declaracion_sw-12cpro.pdf

Hinweis: Setzen Sie die Smart Watch keinen extremen Temperaturen aus, da der Akku explodieren kann.

Nur in Englisch und / oder Spanisch

Nur in Englisch und / oder Spanisch

Servicio de atención al cliente / Customer

Service: +34 91 713 94 98

Horario de atención al cliente: De lun. a Jue. de 08:00 a 14:00 y de 15:30 a 17:30 y los Vier. de 09:00 a 14:00

Working hours: Mon to Thu from 08:00 to 14:00 and from 15:30 to 17:30 and Fri. from 09:00 to 14:00

sac@innovacelular.com

Garantieerklärung

GARANTIE-ZERTIFIKAT

ELEKTRONISCHE AUSRÜSTUNG

Modell: _____

Seriennummer: _____

NIEDERLASSUNG

Kaufdatum: _____



+34 91 713 94 98

INNOVA CELULAR SL

C/ Severo Ochoa N° 9 nave 8B

28521 Rivas-Vaciamadrid

Madrid



Empfehlungen für die Verwendung von elektronischen Handgelenksgeräten, Smartwatch und Smartband für Menschen mit empfindlicher Haut.

Die Materialien unserer INNOVA-Geräte, Smartwatches und Smartbands werden nach einer strengen Kontrolle hypoallergener Maßnahmen ausgewählt und gewährleisten, dass alle Materialien den geltenden Vorschriften für Materialien entsprechen, die mit der Haut in Kontakt kommen. Bei einer kleinen Anzahl von Menschen kann es jedoch zu Hautreaktionen kommen.

Wenn Sie vermuten oder wissen, dass Sie allergisch sind oder einen empfindlicheren Hauttyp als normal haben, sollten Sie die Verwendung dieser Geräte überwachen, falls es aufgrund von Allergien, Umweltfaktoren, längerer Exposition gegenüber Reizstoffen wie Seife oder anderen Personen zu Reaktionen kommt Schweiß oder andere Ursachen.

Smartwatches und Smartbands können Materialien wie Nickel und Acrylate enthalten, die, obwohl sie im Herstellungsprozess in zulässigen Mengen vorliegen, unter einer Hautreaktion leiden können, wenn sie empfindlich auf sie reagieren.

Wenn Sie diese Art von Geräten längere Zeit verwenden, sind Sie anfälliger für die Entwicklung von Hautempfindlichkeiten im Laufe der Zeit.

Um mögliche Hautreizungen zu vermeiden, empfehlen wir, das Gerät keinen Chemikalien aus-

zusetzen und es nicht zu verwenden, wenn Ihre Haut eines der unten aufgeführten Produkte verwendet hat oder kürzlich verwendet hat:

- Insektenschutzmittel
- Feuchtigkeitscremes und Lotionen
- Öle
- Parfums
- Antiseptische Gele
- Seifen
- Sonnenschutzcremes

Es wird empfohlen, die Geräte zu verwenden, wenn die Haut vollständig trocken und frei von den oben genannten Produkten ist, um zu vermeiden, dass ihre Ladkontakte und Messsensoren mit der zu nassen Haut in Kontakt kommen, wobei den Geräten besondere Aufmerksamkeit geschenkt wird nicht tauchfähig oder wasserdicht. Reinigen Sie das Gerät gut und lassen Sie es gründlich trocknen, um den Schweiß nach dem Training zu entfernen.

Längerer Kontakt mit Feuchtigkeit kann zu Hautreizungen führen.

Es ist auch ratsam, diese Geräte nicht zu eng oder zu locker zu tragen.

Wenn der Gurt zu eng ist, kann er auch die Haut reizen. Wenn der Gurt zu locker ist, kann es zu Scheuern kommen.

Das Armband sollte locker genug sein, damit es

sich am Handgelenk leicht hin und her bewegen kann.

Wenn Sie das Gerät längere Zeit tragen, entfernen Sie es, um Ihrer Haut eine Pause zu geben. Um Irritationen zu vermeiden, kann das Handgelenkgerät gewechselt werden.

Wenn Sie Rötungen, Schwellungen, Juckreiz oder andere Reizungen bemerken, entfernen Sie sofort Ihre Uhr und konsultieren Sie Ihren Arzt, bevor Sie das Gerät erneut verwenden.

Bei der Verwendung dieser Geräte an Orten mit relativ niedriger Luftfeuchtigkeit ist besondere Vorsicht geboten.

Bei Verwendung von Smartwatch / Smartband an Orten mit niedriger relativer Luftfeuchtigkeit (trockene, schlecht belüftete Orte, atmosphärische Bedingungen mit niedriger Luftfeuchtigkeit, trockene Luft in Innenräumen, wenn die Heizung oder Klimaanlage immer eingeschaltet ist usw.) kann jedes elektronische Gerät betroffen sein durch Aufladung elektrostatischer Elektrizität in seltenen, aber bestimmten Fällen und Schäden am Gerät und auch an der Person, die es zu diesem Zeitpunkt verwendet. Statische Elektrizität ist überall. Es umgibt uns und wir nehmen es nicht einmal wahr.

Ein effektiver Trick, um einen hohen Prozentsatz statischer Elektrizität zu Hause zu vermeiden:

• Habe einen Luftbefeuchter. Feuchtigkeit ist ein guter Stromleiter. Wenn wir also einen akzeptablen Prozentsatz davon beibehalten, vermeiden wir statische Aufladungen in anderen Ecken unseres Hauses, in denen wir Metallgegenstände haben. Eine weitere alternative Lösung sind kleine Wasserbehälter auf den Heizkörpern.

Von der Verwendung der Geräte im Bett während des Schlafens, bei Kindern und älteren Menschen wird besonders abgeraten, da wiederholte Bewegungen während der Nacht durch Reibung mit Laken, Decken usw. eine elektrostatische Aufladung verursachen können, die zu einer plötzlichen Entladung führt der Uhrenbatterie mit ihrer Erwärmung während dieses Vorgangs aufgrund des menschlichen Körpers als leitfähiges Element und kann bei Menschen mit empfindlicher Haut usw. Rötungen, Reizungen usw. verursachen.

Wenn Sie Rötungen, Schwellungen, Juckreiz oder andere Reizungen bemerken, entfernen Sie die Smartwatch sofort und konsultieren Sie einen Arzt, bevor Sie das Gerät erneut verwenden, falls dies auf eine allergische Reaktion oder eine andere Art von Reaktion zurückzuführen ist.

INNOVA CELULAR.

INNOVA CELULAR SL

B84215623

C/ Severo Ochoa nº 9 nave 8 módulo B
Rivas Vaciamadrid 28521 (Madrid)

Tel. +34 914990624

Fax. +34 916660271

Bedankt voor het gebruik van ons INNOVA smartwatch.

Belangrijk ! De gegevens die de smartwatch levert, zoals hartslag, bloedzuurstof en bloeddruk, zijn louter indicatief, het is geen exact meetinstrument.

Houd u aan alle afspraken die uw arts voor u maakt, ook als het goed gaat.

Koppelen

Koppel de armband alstublieft niet aan de Bluetooth van uw telefoon. Als u deze bewerking al hebt uitgevoerd, verwijdert u deze uit de lijst met apparaten die aan Bluetooth zijn gekoppeld, aangezien dit de verbinding via de applicatie verhindert.

1. Download de Da Fit-app en installeer deze.



iOS



Android



2. Autoriseer alle machtigingen die de applicatie vraagt.

3. Druk op "Toevoegen" om het apparaat toe te voegen. SW / 12C zal verschijnen. Selecteer het en het horloge wordt aan uw telefoon gekoppeld.

Hoy

● Agregar pulsera para obtener más información

AGREGAR



PASOS

2019-11-06 p. m. 12:07

Pasos

8580 Pasos



-m



-kcal



-Min



SUEÑO

2019-11-06 p. m. 12:07

H - M

8:50:00

● No hay datos



SW/12C

Conectado

FREEBEE CALSIF

7%



FONDO DE PANTALLA

NOTIFICACIONES

ALARMAS

DISPARADOR

OTROS

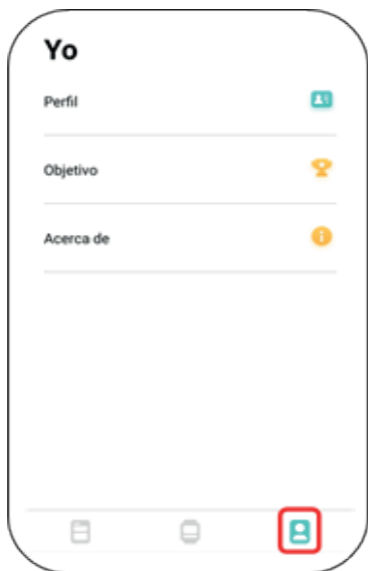


Eenmaal gekoppeld, toont de klok de lokale datum en tijd.

4. Door op het centrale pictogram onderaan te drukken, komt u in het volgende scherm:

Hier kunt u de instellingen voor meldingen, alarmen en de achtergrond wijzigen. Met een van de "Wallpaper" -opties kunt u een gepersonaliseerde afbeelding van uw gsm plaatsen.

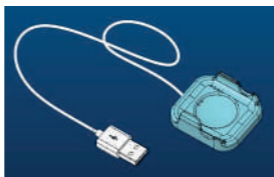
In de optie "Overige" kunt u het tijdsformaat, herinneringen enz. Aanpassen.



5. Het laatste pictogram onderaan brengt u naar "Ik", waar u uw profiel kunt voltooien en uw eigen doel kunt bepalen.

Belasting

Laad de SmartWatch-batterij volledig op voordat u deze voor het eerst gebruikt. Sluit de oplaadkabel aan op de USB-poort van uw pc om op te laden.



Pairing

Open de APP en configureer uw profiel.



Ga naar | Device |, klik op | Add a device |



Kies uw apparaat uit de weergegeven lijst



Af te ronden

Houd de | Tijdweergave | ingedrukt Ga op uw apparaat naar de detailpagina.

Het MAC-adres dat op het scherm wordt weergegeven, kan u helpen uw apparaat te identificeren.

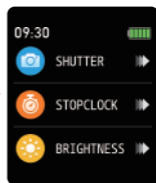
Touchscreen Gebruik



Veeg vanaf links



Veeg van rechts



Des.
van
omhoog



Glij naar beneden

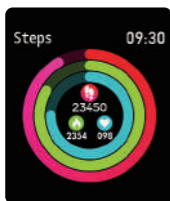


Op de startpagina:

Veeg naar links / rechts naar de gegevenspagina Step / Sleep / Training.

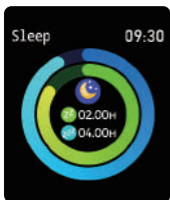
Veeg omhoog / omlaag naar de hoofdmenupagina.

Smart Watch-functies



sport-: Smart Watch houdt automatisch de stappen bij, de verbrande calorieën, de afgelegde afstand en weergegeven op het scherm.

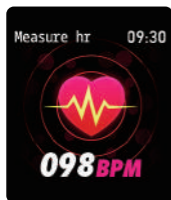
Noot: Je bewegingsstatistieken worden om middernacht opnieuw op nul gezet



Slaap monitor: Als u de Smart Watch blijft gebruiken terwijl u slaapt, kunt u de uren slaap en de kwaliteit van de slaap regelen. Dit wordt zowel op het scherm


als in de TOEPASSING weerspiegeld

Noot: Slaapstatistieken worden teruggezet op nul om 20:00 uur.



Hartslag test: Druk op het hartslagpictogram om te beginnen met meten uw hartslag op het frequentiedisplay, kunt u de gemeten hartslaggegevens van

de laatste tijden weergeven.



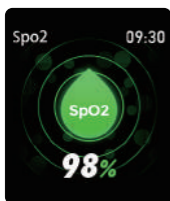
Opleiding: Druk op het trainingspictogram in het menu om een nieuwe opname van trainingsmaatregelen te starten, er zijn 8 sportmodi om uit te kiezen.

De laatste trainingsopname wordt op het trainingsscherm weergegeven.



Bloeddruk test: Druk op het bloeddrukpictogram om uw bloeddruk te meten.

Op het bloeddrukscherm kunt u de gemeten bloeddrukgegevens van de afgelopen tijd weergeven.



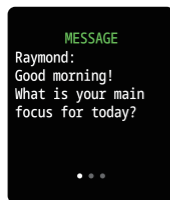
SpO2: Druk op het SpO2-pictogram om uw SpO2 te meten.

Op het SpO2-scherm kunt u de gemeten SpO2-gegevens van de laatste keer weergeven.



Weer: U kunt de huidige weersinformatie en morgen bekijken op de weerpagina.

Weerinformatie wordt gesynchroniseerd na verbinding met de applicatie, deze wordt niet bijgewerkt na een lange onderbreking.




Berichtherinnering: Het apparaat kan inkomende meldingen van Twitter, Facebook, WhatsApp, Instagram, etc. synchroniseren. Er kunnen 3 berichten

worden opgeslagen.

Noot: U kunt de inkomende melding in de toepassing in- of uitschakelen.



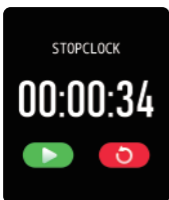
Externe trigger: Nadat u het apparaat hebt aangesloten, kunt u de camera op afstand bedienen op uw telefoon.



Alarm: Stel het alarm in de applicatie in, het apparaat trilt om u aan het alarm te herinneren.



Andere functies: Andere functies zijn onder meer de stille modus, aanpassing van de helderheid, fabrieksreset en uit.



Chronometer: Druk op de startknop op het stopwatchscherm om de timing te starten en raak de stopknop aan om de timing te stoppen.



MOVE

Sedentaire herinnering: Het apparaat trilt om u eraan te herinneren na 1 uur zitten te bewegen.

Noot: U kunt de functie in de toepassing in- of uitschakelen.

Kenmerken

- Meertalig
- Volledig touchscreen
- Schermgrootte: 1.3"
- Bestand tegen spatwater (NIET DOMPELBAAR)
- Grootte: 245X20X42 mm
- Compatibiliteit met iOS en Android
- Batterijtype: Lithium 170 mah
- Kleurenscherm
- Verschillende selecteerbare trainingsmodi
- Bloeddruk
- Hartslagmeter
- Bloedzuurstofzuurstof
- Slaapregeling
- Melding van oproepen, berichten, WhatsApp, RRSS
- Stappenregeling
- Afstandscontrole
- Bluetooth-frequentieband: 2,4 Ghz
- Maximaal uitgezonden RF-vermogen < 100 mW

Conformiteitsverklaring

Hiermee verklaart INNOVA CELLULAR dat SMART WATCH PRO SW / 12CPRO (F8) voldoet aan de essentiële vereisten en alle andere toepasselijke of afdwingbare bepalingen van de EG-richtlijnen 2014/53 / EU en RoHS 2011/65/ EU van het Parlement Europees en van de Raad, omgezet in de Spaanse wetgeving door middel van koninklijk besluit 188/2016 van 6 mei 2016. Om de volledige conformiteitsverklaring te zien, kunt u toegang krijgen via de volgende link:

http://www.innovacelular.com/images/web/descargas/descargas/declaracion/declaracion_sw-12cpro.pdf

Noot: Stel de Smart Watch niet bloot aan extreme temperaturen, de batterij kan exploderen.

Klantenservice

Alleen in het Engels en / of Spaans

Servicio de atención al cliente / Customer Service:

+34 91 713 94 98

Horario de atención al cliente: De lun. a Jue. de 08:00 a 14:00 y de 15:30 a 17:30 y los Vier. de 09:00 a 14:00

Working hours: Mon to Thu from 08:00 to 14:00 and from 15:30 to 17:30 and Fri. from 09:00 to 14:00

sac@innovacelular.com

Garantiebrief

GARANTIE CERTIFICAAT

MATERIAAL

Model: _____

Serienummer: _____

OPRICHTING

Aankoopdatum: _____



+34 91 713 94 98

INNOVA CELULAR SL

C/ Severo Ochoa N° 9 nave 8B

28521 Rivas-Vaciamadrid

Madrid

Vestigingszegel



Aanbevelingen voor het gebruik van elektronische polsapparaten, Smartwatch en Smartband voor mensen met een gevoelige huid.

De materialen van onze INNOVA-apparaten, smartwatches en smartbands worden geselecteerd na een rigoureuze controle van hypoallergene maatregelen en garanderen dat alle materialen voldoen aan de huidige regelgeving voor materialen die in contact komen met de huid.

Een klein aantal mensen kan echter een soort huidreactie krijgen.

Als u vermoedt of weet dat u allergisch bent of een gevoeliger huidtype heeft dan normaal, moet u het gebruik van deze apparaten in de gaten houden voor het geval dit een reactie veroorzaakt door allergieën, omgevingsfactoren, langdurige blootstelling aan irriterende stoffen, zoals zeep of zweet of andere oorzaken.

Smartwatches en smartbands kunnen materialen bevatten zoals nikkel en acrylaten, die, hoewel ze in toegestane hoeveelheden in het fabricageproces voorkomen, kunnen lijden aan een soort huidreactie als ze daar gevoelig voor zijn.

Als u dit soort apparaten lange tijd gebruikt, bent u na verloop van tijd gevoeliger voor het ontwikkelen van huidgevoeligheden.

Om mogelijke huidirritaties te voorkomen, raden we u aan het apparaat niet bloot te stellen aan chemicaliën en het niet te gebruiken als uw huid een van de onderstaande producten heeft of

onlangs heeft gebruikt:

- Insectwerende middelen
- Vochtinbrengende crèmes en lotions
- Oliën
- Parfums
- Antiseptische gels
- Zepen
- Zonnebrandcrèmes

Het wordt aanbevolen om de apparaten te gebruiken als de huid volledig droog is en vrij is van een van de bovengenoemde producten om te voorkomen dat hun oplaadcontacten en meetsensoren in contact komen met de te natte huid, met speciale aandacht voor de apparaten. niet onderdompelbaar of waterdicht.

Maak het apparaat goed schoon en laat het na de training goed drogen om zweet af te voeren.

Langdurige blootstelling aan vocht kan huidirritatie veroorzaken.

Het is ook raadzaam om deze apparaten niet te strak of te los te dragen.

Als de riem te strak zit, kan deze ook de huid irriteren. Als de riem te los zit, kan er wrijving optreden.

De horlogeband moet los genoeg worden gelaten zodat deze lichtjes heen en weer kan bewegen om de pols.

Als u het apparaat lange tijd draagt, verwijder het

dan om uw huid rust te geven. Om irritatie te voorkomen, kan het polsapparaat worden verwisseld.

Als u roodheid, zwelling, jeuk of andere irritatie opmerkt, doe dan onmiddellijk uw horloge af en raadpleeg uw arts voordat u het apparaat weer gebruikt.

Bijzondere voorzichtigheid is geboden bij het gebruik van deze apparaten op plaatsen met een relatief lage luchtvochtigheid.

Bij gebruik van Smartwatch / Smartband op plaatsen met een lage relatieve vochtigheid (droge, slecht geventileerde plaatsen, atmosferische omstandigheden met een lage luchtvochtigheid, droge lucht binnenshuis als we de verwarming of airconditioning altijd aan hebben. Enz ...), aangezien elk elektronisch apparaat kan worden beïnvloed door ladingen van elektrostatische elektriciteit in zeldzame maar bepaalde gevallen en schade toebrengen aan het apparaat en ook aan de persoon die het op dat moment gebruikt. Statische elektriciteit is overal. Het omringt ons en we nemen het niet eens waar.

Een effectieve truc om thuis een hoog percentage statische elektriciteit te vermijden:

- Zorg voor een luchtbevochtiger. Vochtigheid is een goede geleider van elektriciteit, dus door een

acceptabel percentage te behouden, vermijden we statische elektriciteit in andere hoeken van ons huis waar we metalen voorwerpen hebben. Kleine bakjes water bovenop de radiatoren zijn een andere alternatieve oplossing.

Het gebruik van de apparaten in bed tijdens het slapen, bij kinderen en ouderen, wordt met name afgeraden, omdat herhaalde bewegingen gedurende de nacht door wrijving met lakens, dekens, enz ... een elektrostatische lading kunnen veroorzaken, wat resulteert in een plotselinge ontlading van de horlogebatterij met zijn verwarming tijdens dit proces als gevolg van het menselijk lichaam als een geleidend element en kan roodheid, irritatie, enz. veroorzaken bij mensen met een gevoelige huid, enz

Als u roodheid, zwelling, jeuk of andere irritatie opmerkt, moet u de smartwatch onmiddellijk verwijderen en een arts raadplegen voordat u het apparaat opnieuw gebruikt voor het geval dit het gevolg is van een allergische reactie of een andere soort reactie.

INNOVA CELULAR.

INNOVA CELULAR SL

B84215623

C/ Severo Ochoa nº 9 nave 8 módulo B
Rivas Vaciamadrid 28521 (Madrid)

Tel. +34 914990624

Fax. +34 916660271