INNOVA

Innova Smart Watch
Fitness Thunder

USER MANUAL / MANUAL DE USUARIO / MANUEL DE L'UTILISATEUR / MANUALE DELL'UTENTE / BENUTZERHANDBUCH / GEBRUIKERSHANDLEIDING - SW15

Recommendations for people with sensitive skin during use of electronic wrist devices, Smartwatch and Smartband.

The materials used for our INNOVA Smartwatches and Smartbands are selected following a rigorous control of hypoallergenic measures, as well as guaranteeing that all materials comply with current regulations for materials in contact with the skin.
A small number of people, however, may experience some type of skin reaction.
If you suspect, or know, that you are allergic or have an above average sensitive skin type, you should monitor the use of these devices for any type of reaction due to said allergies, environmental factors or prolonged exposure to irritants, like soap, sweat, or other causes.
Smartwatches and Smartbands may contain materials such as nickel and acrylates which, even though they are within the permitted amounts in the manufacturing process, may cause skin to react if you are sensitive to them.
If you use these devices for a prolonged period of time, you may be more susceptible to developing skin sensitivities. To avoid possible skin irritations we recommend you do not expose the device to chemicals or use it if your skin has, or has been recently applied with, any of the products listed below:
• Insect repellents
• Moisturizing creams and lotions
• Oils
• Perfumes
• Antiseptic gels
• Soaps
• Sun protection creams
It is recommended that the devices are used when the skin is completely dry and free of any of the aforementioned products to avoid having charging contacts and measurement sensors in contact with wet skin. They are not submersible or waterproof.
Clean the device thoroughly to remove sweat after training and allow it to dry.
Prolonged exposure to moisture can cause skin irritation.
It is also advisable not to wear these devices too tight or too loose. If the strap is too tight, it may cause skin irritation. If the strap is too loose, chafing may occur.
The watch strap should be left so that it can move slightly back and forth on the wrist.
If you wear the device for prolonged periods of time, remove it to give your skin a rest. To avoid irritation, swap the device to your other wrist.
If you notice redness, swelling, itching or any other irritation, remove the Smartwatch immediately and consult your physician before using the device again.

Special attention must be paid to the use of these devices in places with relatively low humidity conditions.

When using the Smartwatch/Smartband in places with low relative humidity (dry/poorly ventilated places, low humidity atmospheric conditions, dry indoors, if heating or air conditioning is always on, etc.), as with any other electronic device, it may be affected by charges of static electricity on rare but certain occasions. This may cause damage to the device and also to the person wearing it at that time. Static electricity is everywhere. It surrounds us without us perceiving it.
An effective trick to avoid a high percentage of static electricity at home:
• Use a humidifier. Humidity is a good conductor of electricity therefore, by maintaining an acceptable percentage of it, we will avoid static in areas of the home where we have metal objects. Small containers of water on top of radiators is another alternative solution.
The use of the devices in bed, whilst sleeping, is especially discouraged for children and the elderly due to the fact that repeated movements during the night may cause, through friction with sheets, blankets, etc. a charge of static electricity. This may result in a sudden discharge of the watch's battery and/or heating of same as the human body is a conductive element and can cause a reaction to people with sensitive skin, redness, irritation, etc.
If you notice redness, swelling, itching, or any other form of irritation, remove the Smartwatch immediately and consult your physician before using the device again in case you are suffering from any type of reaction, allergic or otherwise.

INNOVA CELLULAR

INNOVA CELULAR SL
B84215623
C/ Severo Ochoa nº 9 nave 8 módulo B
Rivas Vaciamadrid 28521 (Madrid)
Tel. +34 914990624
Fax: +34 916600271

Thank you for using our smart watch INNOVA.
Important! The data provided by the smart watch, such as heart rate, blood oxygen and blood pressure, are merely indicative, it is not an exact medical measuring device.
Even if you are well, go to all the appointments scheduled by your doctor.

Welcome to use our high-performance wristband smart bracelet which creates thoughtful and health experience for you.

Device maintenance

Please remember the following tips when you maintain your smart bracelet:
• Clean the smart bracelet regularly, especially its inner side, and keep it dry.
• Adjust the smart bracelet tightness to ensure air circulation.
• Excessive skincare product should not be used for the wrist wearing the smart bracelet.
• Please cease wearing the smart bracelet in case of skin allergy or any discomfort.

Schematic diagram of main body of the smart bracelet

Heart rate
Charging port

Power-on

Long press the side button for 3 seconds or plug in the charging clamp to charge the smart bracelet.

Downloading and binding of smart bracelet APP

Note: your mobile phone must support Android 5.1 or IOS 8.0 or above, and Bluetooth 4.2 or above.
1. Download from Apple Store or Google play and install APP or scan QR code with mobile phone to download APP.

iOS   Android   APP / APK: Da Fit

2. Pairing smart bracelet with APP:
Please do not pair the watch directly to your phone's Bluetooth.
If you have already performed this operation, please remove it from the list of paired devices as it will prevent the connection to the APP.
2.1. Open the APP
2.2. Update your personal details (gender, birth year, etc.) and press the check mark. Once done, grant all permissions requested by the APP.
2.3. To link the watch to your phone press "To Add".

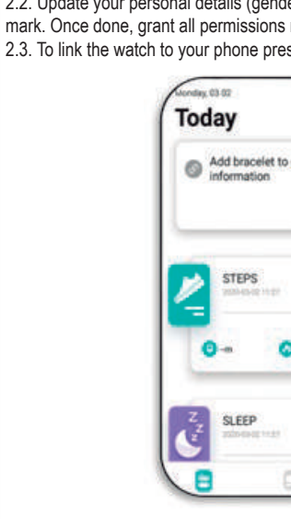

2.4. The phone will search, and display, SW-15. Select it to pair the watch to your phone.
Once synchronization is complete your watch will display local date and time.
2.5. When you press the watch icon (bottom middle) you will see the following screen:

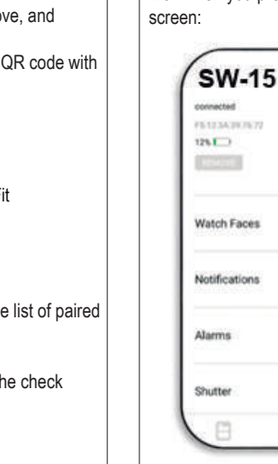

Here you can set up notifications, alarms and the background image (can be personalized). In "Others" you can establish time format (12/24 hours), reminders, etc.

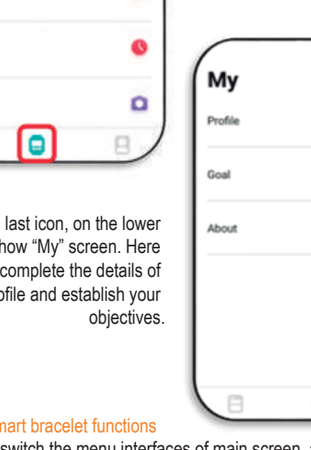

2.6. The last icon, on the lower right, will show "My" screen. Here you can complete the details of your profile and establish your objectives.

Introduction of smart bracelet functions

Power-on status switch the menu interfaces of main screen, as the interfaces shown in the following;

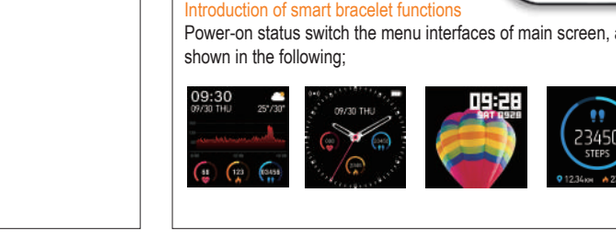

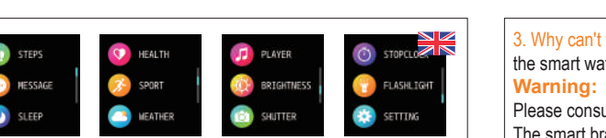

Remove Device

For the Android mobile phone, the device can be disconnected from your mobile phone by simply clicking on Remove device.
For Apple mobile phone after binding removal, you need to click on the symbol on the right in Setting- Bluetooth, and choose to ignore the device. As shown below:

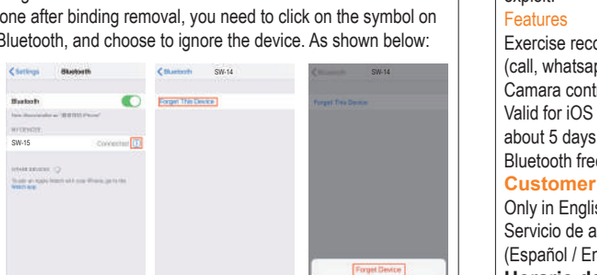

Frequently Asked Questions (FAQs)

1. Why does the smart bracelet automatically disconnect Bluetooth when the Android screen goes out?
1> Lock background APP. When the Da Fit process is cleared, the smart bracelet will be disconnected from the mobile phone.
2 > Set APP self-startup
3 > Unrestricted background operation. The Android mobile phone installed with APP intelligently restricts the background operation by default, and App should be set manually without any restriction.
2. Why cannot the smart bracelet receive message push?
1> Please confirm that you have turned on the switch for message push at the mobile phone client.
2 > Please confirm that messages can be displayed normally in the mobile phone notification bar. The message push on the smart bracelet is completed by reading the message from the mobile phone notification bar. The smart bracelet will not receive the message push if there is no message in the mobile phone notification bar.
(You need to find notification settings in the mobile phone settings, and turn on the notification switch of WeChat, QQ, call, SMS and mobile phone client).
3 > Turn on the mobile phone --- Settings. Enter "Notification use right" on the top search box, re-open Da Fit.
3. Why can't take a bath with the smart bracelet?
the smart watch is resistant to splashing water but is not waterproof

Warning:
Please consult your doctor before you take a new sport.
The smart bracelet should not be used for any medical purpose though it may dynamically monitor the heart rate at real time.
Note: Do not expose the smart watch at extreme temperatures, the battery could exploit.

Features

Exercise recording (step counting, distance, calories) / Exercise mode / Notifications (call, whatsapp, message...) / Heart rate monitoring / Sleep monitoring / Stopwatch / Camara control / Music control / Alarm / Screen 1.4 inches color / Full screen touch / Valid for iOS and Android / Bluetooth 4.2 / Capacity battery: 170 mAh / Life time: about 5 days of use and about 25 days of standby / APP "Da Fit" / No waterproof / Bluetooth frequency band: 2.4 Ghz / Maximum emitted RF power < 100 mW

Customer service

Only in English, Spanish and Portuguese
Servicio de atención al cliente / Customer Service / Serviço de apoio ao cliente (Español / English / Português): +34 91 713 94 98
Horario de atención al cliente:
De lun. a Jue. de 08:00 a 14:00 y de 15:30 a 17:30 y los Vier. de 09:00 a 14:00
Working hours: Mon to Thu from 08:00 to 14:00 and from 15:30 to 17:30 and Fri. from 09:00 to 14:00
Horário de funcionamento de apoio ao cliente:
De 2ª a 5ª feira das 08:00H às 14:00H e das 15:30H às 17:30H
6ª feira das 09:00H às 14:00H
sac@innovacelular.com

Declaration of conformity

Through this INNOVA CELLULAR, it declares that the INNOVA SMART WATCH FITNESS THUNDER (SW/15 (P8)) complies with the essential requirements and any other applicable or enforceable provisions of Directives 2014/30/EU, 2014/53/UE (RED) and RoHS 2011/65/EU annex II amending annex (EU) 2015/863 and amending annex (EU) 2017/2102
To see the complete declaration of conformity, you can access it through the following link:
http://www.innovacelular.com/images/web/descargas/descargas/declaracion/declaracion_sw-15.pdf

Guarantee

NOTE: The INNOVA SMART WATCH FITNESS THUNDER (SW/15 (P8)) It has a 3-year warranty from the date of purchase.
Special importance in the durability of the products have the elements that compose it and that suffer from degradation and loss of capacities due to their use, being understood as normal wear that they lose capacity, especially in the case of rechargeable batteries, depending largely on infinity of external factors (hours of use, charge and discharge cycles, use of inappropriate chargers, temperatures of use, not respecting the recommended charging times, etc...)
For the guarantee of wear and tear parts, it must be taken into account that the loss of autonomy of the battery as a result of its aging does not imply a manufacturing defect, so it is considered considered normal that after 6 months have a loss of 10%, at 15 months 20% - 30% at 24 months 45%, all corresponding to proper use of the battery and the charge and discharge cycles carried out.
Any battery that presents symptoms other than those listed in this manual, will be inspected by the technical service and assessed for its affectation to guarantee. If after 24 months from its purchase the battery presents symptoms different from those detailed, it will be understood to be exempt from guarantee for the reasons stated above and will be left out of the inspection process, becoming the customer who, if they so wish, must reliably demonstrate that the battery presented defects other than those detailed in these 24 months.

GUARANTEE
DEVICE
ITEM: ____________
Serial number: ____________
ESTABLISHMENT
Purchase date: ____________
INNOVA
+34 91 713 94 98
INNOVA CELULAR SL
C/ Severo Ochoa Nº 9 nave 8B
28521 Rivas-Vaciamadrid
Madrid
Establishment signature

Safety warnings

Important Safety Information: Handle the Smart Watch with care. They contain sensitive electronic components, including batteries, and may malfunction, affect performance, or cause damage if dropped, burned, punctured, crushed, disassembled, or exposed to excessive heat, liquid, or high-pressure environments. concentrations of industrial chemicals, including nearly evaporated liquefied gases such as helium. Do not use the Smart Band if it is damaged.
Batteries: Do not try to replace the battery of the Smart Watch by yourself, as you could damage the Smart Watch and cause overheating and injury.
Charge: Charge the Smart Watch with the charging cable and a power adapter or a computer. charge the device only with an adapter that meets relevant national, international and regional safety standards. Other adapters may not meet applicable safety standards and their use to charge the Smart Watch may present the risk of injury or death. Using damaged cables or chargers, or charging the device if they are wet, may cause fire, electric shock, injury, or damage to the case or other belongings.
Prolonged exposure to heat: Avoid prolonged skin contact with the device, power adapter, charging cable and its connector, or the wireless charger when connected to a power source, as this may cause discomfort or injury.
Choking hazard: The Smart Watch and the small parts included may present a choking hazard to small children or cause other injuries. Always keep them out of the reach of children.
Interference with medical devices: The Smart Watch and charger contain components and radios that emit electromagnetic fields.
These electromagnetic fields and magnets that the device may contain may interfere with the operation of pacemakers, defibrillators, or other medical devices.
Keep a safe distance between the medical device and the Smart Watch.
Request specific information about the medical device from the manufacturer and your doctor. Stop using the Smart Watch if you suspect it is interfering with your pacemaker, defibrillator, or other medical device.
Skin irritations: The Smart Watch can cause skin irritation if not cleaned properly.
Regularly clean the Smart Watch with a soft, lint-free cloth.
In the event of any type of skin reaction, stop using the Smart Watch.
If the problem persists, see your doctor.
Electrostatic dischargess: When using the Smart Watch in areas where the air is very dry, it is easy to accumulate static electricity, so you may feel a small electrostatic discharge from the Smart Band on your wrist.
To minimize this risk, avoid using the Smart Band in extremely dry environments, or touch a grounded, unpainted metal object before putting on the Smart Watch.
Important Driving Information: Discoloration of the connector and the bottom of the Smart Watch after continued use is considered normal.
Dirt, debris, and exposure to moisture could cause discoloration.

Recomendaciones para el uso de dispositivos electrónicos de muñeca, Smartwatch y Smartband para personas con pieles sensibles.

Los materiales de nuestros dispositivos, smartwatch y smartbands INNOVA son seleccionados siguiendo un riguroso control de medidas hipo alergénicas, además de garantizar que todos los materiales cumplen la normativa vigente para materiales en contacto con la piel.
No obstante un pequeño número de personas pueden experimentar algún tipo de reacción cutánea.
Si Vd. Sospecha o sabe que es alérgico o tiene un tipo de piel más sensible de lo normal, debe de controlar el uso de estos dispositivos por si se produjera algún tipo de reacción debido a alergias, factores medioambientales, una exposición prolongada a irritantes, como el jabón o el sudor, u otras causas.
Los smartwatch y smartbands pueden contener materiales como el Níquel y Acrilatos que aun siendo en cantidades permitidas en el proceso de su fabricación, en caso de ser sensible a los mismos podría padecer algún tipo de reacción cutánea.
Si usa Vd. este tipo de dispositivos durante un tiempo prolongado, es más susceptible de desarrollar sensibilidades cutáneas con el tiempo.
Para evitar posibles irritaciones de la piel, te recomendamos que no expongas el dispositivo a los productos químicos y no lo use si su piel tiene o ha usado recientemente alguno de los productos que se indican a continuación:
• Repelentes de insectos
• Cremas y lociones hidratantes
• Aceites
• Perfumes
• Geles antisépticos
• Jabones
• Cremas de protección solar
Se recomienda usar los dispositivos cuando la piel este completamente seca y libre de cualquier producto de los antes citados para evitar que los contactos de carga de los mismos y sensores de medición, estén en contacto con la piel demasiado húmeda, poniendo especial atención en los dispositivos que no son sumergibles ni resistentes al agua.
Limpie bien el dispositivo y deje que se seque bien para eliminar el sudor después de entrenar.
La exposición prolongada a la humedad puede provocar irritación en la piel.
También es recomendable no usar estos dispositivos demasiado apretado o demasiado suelto.
Si la correa está muy apretada, también puede irritar la piel. Si la correa está muy suelta, se pueden producir rozaduras.
La correa del reloj debe dejarse lo suficientemente suelta para que pueda moverse ligeramente hacia delante y hacia atrás en la muñeca.
Si lleva puesto el dispositivo durante mucho tiempo, quíteselo para que descanse la piel. Para evitar que se produzca irritación, puede cambiarse el dispositivo de muñeca.
Si nota rojeces, hinchazón, picor o alguna otra irritación, quítese el smartwatch inmediatamente y consulte con el médico antes de volver a usar el dispositivo.

Especial atención debe de tenerse con el uso de estos dispositivos en lugares con condiciones de humedad relativamente bajas.

Cuando se usan Smartwatch/Smartband en lugares con humedad relativa baja (lugares secos, poco ventilados, condiciones atmosféricas de baja humedad, en interiores secos si la calefacción o el aire acondicionado siempre encendidos. etc….) como cualquier dispositivo electrónico puede verse afectado por cargas de electricidad electroestática en inusuales pero determinadas ocasiones y producir daños en el dispositivo y así mismo en la persona que lo use en ese momento. La electricidad estática está en todas partes. Nos rodea y ni siquiera la percibimos.
Un truco efectivo para evitar un alto porcentaje de electricidad estática en casa:
• Tener un humidificador. La humedad es un buen conductor de la electricidad, por lo que manteniendo un porcentaje aceptable de esta, evitaremos la estática en otros rincones de nuestra casa donde tengamos objetos de metal. Unos pequeños recipientes con agua encima de los radiadores son otra solución alternativa.
Se desaconseja especialmente el uso de los dispositivos en la cama mientras se duerme, en niños y personas de edad avanzada, debido a que los repetidos movimientos durante la noche, pueden provocar mediante fricción con sábanas, mantas, etc... una carga de electricidad electroestática, que derive en una descarga repentina de la batería del reloj con un calentamiento del mismo durante ese proceso debido al cuerpo humano como elemento conductor y puede ocasionar en personas con pieles sensibles , rojeces, irritaciones, etc.......
Si nota rojeces, hinchazón, picor o alguna otra irritación, quítese el smartwatch inmediatamente y consulte con el médico antes de volver a usar el dispositivo por si se debiera a cualquier tipo de reacción alérgica u otro tipo de reacción.

INNOVA CELULAR.

INNOVA CELULAR SL
B84215623
C/ Severo Ochoa nº 9 nave 8 módulo B
Rivas Vaciamadrid 28521 (Madrid)
Tel. +34 914990624
Fax: +34 916600271

Gracias por usar nuestro smart watch INNOVA.
Importante! Los datos proporcionados por el smart watch, tales como la frecuencia cardiaca, el oxígeno en sangre y la presión arterial, son meramente orientativos, no se trata de un aparato médico de medición exacta.
Aunque se encuentre bien acuda a todas las citas que su medico le programe.

Gracias por utilizar nuestro smart watch de alto rendimiento para registrar tu actividad deportiva diaria.

Mantenimiento del dispositivo

Recuerde los siguientes consejos para mantener su smart watch:
• Limpie la pulsera inteligente con regularidad, especialmente su lado interno, y manténgala seca.
• Ajuste la tensión de la correa para garantizar una correcta circulación
• No debe usar un excesivo producto de cuidado para la piel cuando lleve el smart watch puesto.
• Deje de usar el smart watch en caso de alergia en la piel o cualquier molestia.

Sensor ritmo cardiaco
Puerto de carga

Encender el smart watch

Mantenga presionado el botón lateral durante 3 segundos o conecte la pinza de carga para cargar el smart watch.

Descarga de la APP y vinculación

Nota: Su teléfono móvil debe ser compatible con Android 5.1 o iOS 8.0 o superior y Bluetooth 4.2 o superior.
1. Descargue la APP desde Apple Store o Google play e instale la APP o escanee el código QR con el teléfono móvil para descargar la APP

iOS   Android   APP / APK: Da Fit

2. Emparejamiento del smart watch con la APP:
Por favor no enlace el brazalete al Bluetooth de su teléfono.
Si ya ha realizado esta operación, elimínelo del listado de dispositivos vinculados al Bluetooth ya que esto impedirá la conexión a través de la aplicación.
2.1. Abra la APP
2.2. Autorice todos los permisos que solicita la aplicación y actualice todos los datos personales (género, edad, etc)
2.3. Pulse "Agregar" para agregar el dispositivo. Le aparecerá SW-15. Selecciónelo y el reloj quedará vinculado a su teléfono.
Una vez vinculado el reloj mostrará la fecha y hora local.
2.4. Pulsando el icono central, en la parte inferior, accederá a la siguiente pantalla:
Aquí puede cambiar los ajustes de las notificaciones, alarmas y el fondo de pantalla. Una de las opciones de "Fondo de Pantalla" le permite poner una imagen personalizada de su móvil.
En la opción "Otros" podrá ajustar el formato de hora, recordatorios, etc.
2.5. El último icono de la parte inferior le llevará a "Yo", donde podrá completar su perfil y establecer su propio objetivo.

Introducción a las funciones del smart watch

Estado de encendido
Las pantallas que puede encontrar en las diferentes funciones del smart watch, son las siguientes:

Eliminar el dispositivo vinculado

Desde un dispositivo Android, el smart watch puede desconectarse de su teléfono móvil simplemente haciendo clic en Eliminar dispositivo.
Desde un dispositivo Apple después de la eliminación del smart watch, debe hacer clic en el símbolo a la derecha en Configuración Bluetooth, y elegir ignorar el dispositivo. Como se muestra en las siguientes imágenes:

Preguntas frecuentes (FAQ)

1. ¿Por qué se desconecta el Bluetooth del smart watch automáticamente cuando se apaga la pantalla de Android?
1> Bloquear la APP para que no trabaje en segundo plano, haráque el smart watch se desconecté del teléfono móvil.
2 > Establecer el inicio automático de la APP
3 > Permitir actuar la APP en segundo plano sin restricciones.
El teléfono móvil Android restringe de manera predeterminada el uso en segundo plano de la APP, y ésta debe configurarse manualmente sin ninguna restricción.
2. ¿Por qué el smart watch no puede recibir mensajes?
1> Por favor confirme que ha permitido la entrada de las diferentes notificaciones desde su Smart phone
2 > Confirme que los mensajes se pueden mostrar normalmente en la barra de notificaciones de su Smart phone. Las notificaciones recibidas en el smart watch se completan leyendo el mensaje desde la barra de notificaciones del Smart phone. El smart watch no recibirá las notificaciones si no hay ningún mensaje en la barra de notificaciones del Smart phone (Debe entrar en la configuración de notificaciones en su Smart phone y permitir todas las deseadas para que el Smart watch reciba las notificaciones).
3 > Encienda el Smartphone - Vaya a ajustes. Active las notificaciones deseadas y vuelva a abrir la APP Da Fit
3. ¿Por qué no puedo ducharme con el smart watch?
El smart watch es resistente a las salpicaduras de agua pero no es sumergible.

Advertencia:
Consulte a su médico antes de practicar un deporte nuevo.
La pulsera inteligente no debe usarse para ningún propósito médico, aunque puede controlar dinámicamente la frecuencia cardiaca en tiempo real.
Nota: No exponga el smart watch a temperaturas extremas, la batería podría explotar

Características

Registro de ejercicio (contador de pasos, distancia, calorías) / Selección de modos de ejercicio / Notificaciones (llamadas, whatsapp, mensajes...) / Monitoreo de frecuencia cardíaca / Monitoreo del sueño / Cronómetro / Control de cámara / Control de música / Alarma / Pantalla a color de 1.4 pulgadas / Pantalla táctil completa / Válido para iOS y Android / Bluetooth 4.2 / Capacidad de la batería: 170 mAh / Autonomía: hasta 5 días y hasta 25 días en standby / APP utilizada: "Da Fit" / No sumergible / Banda de frecuencia del Bluetooth: 2.4 Ghz / Potencia máxima RF emitida < 100 mW

Servicio de atención al cliente

Sólo en Español, Inglés y Portugués
Servicio de atención al cliente / Customer Service / Serviço de apoio ao cliente (Español / English / Português): +34 91 713 94 98
Horario de atención al cliente:
De lun. a Jue. de 08:00 a 14:00 y de 15:30 a 17:30 y los Vier. de 09:00 a 14:00
Working hours: Mon to Thu from 08:00 to 14:00 and from 15:30 to 17:30 and Fri. from 09:00 to 14:00
Horário de funcionamento de apoio ao cliente: De 2ª a 5ª feira das 08:00H às 14:00H e das 15:30H às 17:30H 6ª feira das 09:00H às 14:00H
sac@innovacelular.com

Declaración de conformidad

Por medio de la presente INNOVA CELULAR declara que los INNOVA SMART WATCH FITNESS THUNDER (SW/15 (P8)) cumple con los requisitos esenciales y cualesquiera otras disposiciones aplicables o exigibles de las Directivas 2014/30/EU, 2014/53/UE (RED) y RoHS 2011/65/EU anexo II, anexo rectificativo (EU) 2015/863 y anexo rectificativo (EU) 2017/2102.
Para ver la declaración de conformidad completa puede acceder a través del siguiente link:
http://www.innovacelular.com/images/web/descargas/descargas/declaracion/declaracion_sw-15.pdf

Garantía

CERTIFICADO DE GARANTÍA
EQUIPO
Modelo: ____________
Nº de Serie: ____________
ESTABLECIMIENTO
Fecha de Compra: ____________
INNOVA
+34 91 713 94 98
INNOVA CELULAR SL
C/ Severo Ochoa Nº 9 nave 8B
28521 Rivas-Vaciamadrid
Madrid
Sello del establecimiento

NOTA: El INNOVA SMART WATCH FITNESS THUNDER (SW/15 (P8)) tiene 3 años de garantía desde la fecha de compra.
Especial trascendencia en la durabilidad de los productos tienen los elementos que lo componen y que sufren de degradación y pérdida de capacidades por sus uso, entendiéndose como desgaste normal que pierdan capacidad sobre todo en el caso de las baterías recargables, dependiendo esta en gran medida de infinidad de factores externos (horas de uso, ciclos de carga y descarga, uso de cargadores inapropiados, temperaturas de uso, no respetar los tiempos recomendados de carga, etc…..)
Para la garantía de las piezas de uso y desgaste, hay que tener en cuenta que la pérdida de autonomía de la batería como consecuencia del envejecimiento de la misma, no supone un defecto de fabricación, por lo que se considera normal que a los 6 meses tenga una pérdida del 10%, a los 15 meses un 20% - 30% a los 24 meses un 45%, todo ello correspondiendo a un uso adecuado de la batería y a los ciclos de carga y descarga efectuados .
Toda batería que presente síntomas diferentes a los relacionados en este manual , será inspeccionada por el servicio técnico y valorada para su afectación a garantía.
Si transcurridos 24 meses desde su compra la batería presentara síntomas diferentes a los detallados , se entendera exenta de garantía por los motivos antes expuestos y quedara fuera de tramite de inspección, pasando a ser el cliente el que si así lo desea deberá demostrar fehacientemente que la batería presentaba defectos diferentes a los detallados en este manual antes de esos 24 meses.

Recomendações para o uso de dispositivos eletrônicos de pulso, Smartwatch e Smartband para pessoas com pele sensível.

Os materiais dos nossos dispositivos INNOVA, smartwatches e smartbands são selecionados seguindo um rigoroso controle das medidas hipoalergênicas, além de garantir que todos os materiais cumprem os regulamentos vigentes para materiais em contato com a pele.
No entanto, um pequeno número de pessoas pode apresentar algum tipo de reação cutânea.
Se você suspeita ou sabe que é alérgico ou tem um tipo de pele mais sensível do que o normal, deve-se monitorar o uso desses dispositivos caso haja algum tipo de reação devido a alergias, fatores ambientais, exposição prolongada a irritantes, como sabonete ou suor ou outras causas.
Smartwatches e smartbands podem conter materiais como níquel e acrilatos que, embora estejam em quantidades permitidas no processo de fabricação, podem sofrer algum tipo de reação cutânea se forem sensíveis a eles.
Se você usar esses tipos de dispositivos por muito tempo, ficará mais suscetível a desenvolver sensibilidades da pele com otempo.
Para evitar possíveis irritações na pele, recomendamos que você não exponha o dispositivo a produtos químicos e não o use se você usou ou usou recentemente algum dos produtos listados abaixo:
• Repelentes de insetos
• Cremes e loções hidratantes
• Óleos
• Perfumes
• Géis anti-sépticos
• Sabonetes
• Cremes de proteção solar
Recomenda-se a utilização dos aparelhos com a pele totalmente seca e isenta de qualquer um dos produtos citados anteriormente para evitar que seus contatos de carga e sensores de medição fiquem em contato com a pele muito úmida, prestando especial atenção aos aparelhos. não submersível ou à prova d'água.
Limpe bem o dispositivo e deixe-o secar completamente para remover o suor após o treino.
A exposição prolongada à umidade pode causar irritação na pele.
Também é aconselhável não usar esses dispositivos muito apertados ou muito soltos.
Se a tira estiver muito apertada, também pode irritar a pele. Se a correia estiver muito frouxa, pode ocorrer atrito.
A pulseira do relógio deve ser deixada solta o suficiente para que possa se mover ligeiramente para a frente e para trás no pulso.
Se você usar o aparelho por muito tempo, remova-o para dar um descanso à sua pele. Para evitar irritação, o dispositivo de pulso pode ser trocado.
Se você notar vermelhidão, inchaço, coceira ou outra irritação, remova o relógio imediatamente e consulte o seu médico antes de usar o dispositivo novamente.

Cuidado especial deve ser tomado com o uso desses dispositivos em locais com condições de umidade relativamente baixa.

Ao usar o Smartwatch / Smartband em locais com baixa umidade relativa (locais secos, mal ventilados, condições atmosféricas de baixa umidade, em ambientes fechados se o aquecimento ou ar condicionado sempre ligado. Etc ...) pois qualquer dispositivo eletrônico pode ser afetado por cargas de eletricidade eletrostática em raras, mas certas ocasiões, e causam danos ao dispositivo e também à pessoa que o usa naquele momento. A eletricidade estática está em toda parte. Ela nos rodeia e nem mesmo a percebemos.
Um truque eficaz para evitar uma alta porcentagem de eletricidade estática em casa:
• Tenha um umidificador. A umidade é um bom condutor de eletricidade, portanto, ao manter uma porcentagem aceitável dela, evitaremos a estática em outros cantos de nossa casa onde temos objetos de metal. Pequenos recipientes com água em cima dos radiadores são outra solução alternativa.
O uso dos aparelhos na cama durante o sono, em crianças e idosos, é especialmente desencorajado, devido ao fato de que movimentos repetidos durante a noite, podem causar por atrito com lençóis, cobertores, etc ... uma carga eletrostática, daí resultante em uma descarga repentina da bateria do relógio com seu aquecimento durante este processo devido ao corpo humano como um elemento condutor e pode causar vermelhidão, irritação, etc ... em pessoas com pele sensível.
Se notar vermelhidão, inchaço, coceira ou outra irritação, remova o smartwatch imediatamente e consulte seu médico antes de usar o dispositivo novamente, caso seja devido a qualquer tipo de reação alérgica ou outra.

INNOVA CELULAR.

INNOVA CELULAR SL
B84215623
C/ Severo Ochoa nº 9 nave 8 módulo B
Rivas Vaciamadrid 28521 (Madrid)
Tel. +34 914990624
Fax: +34 916600271

Obrigado por usar nosso relógio inteligente INNOVA.
Importante! Os dados fornecidos pelo relógio inteligente, como frequência cardíaca, oxigênio no sangue e pressão arterial, são meramente indicativos, não é um dispositivo médico para medição exata.
Mesmo se você estiver bem, marque todas as consultas que seu médico marcar para você.

Obrigado por usar o nosso smartwatch de alto desempenho para registrar sua atividade esportiva diária.

Manutenção do dispositivo

Lembre-se das dicas a seguir para manter seu smartwatch:
• Limpe a pulseira inteligente regularmente, especialmente o lado interno, e mantenha-a seca.
• Ajuste a tensão da correia para garantir a circulação adequada
• Você não deve usar um produto de cuidados com a pele excessivo ao usar o relógio inteligente.
• Pare de usar o relógio inteligente em caso de alergia na pele ou qualquer desconforto.

Sensor ritmo cardiaco
Puerto de carga

Ligue o smartwatch

Pressione e segure o botão lateral por 3 segundos ou conecte o clipe de carregamento para carregar o relógio inteligente.

Download e vinculação de aplicativos

Nota: Seu celular deve ser compatível com Android 5.1 ou iOS 8.0 ou superior e Bluetooth 4.2 ou superior.
1. Baixe o aplicativo da Apple Store ou Google play e instale o aplicativo ou digitalize o código QR com o celular para fazer o download do aplicativo

iOS   Android   APP / APK: Da Fit

2. Emparelhar o relógio inteligente com a APP:
Por favor, não emparelhe a pulseira com o Bluetooth do seu telefone.
Se você já executou esta operação, remova-a da lista de dispositivos conectados ao Bluetooth, pois isso impedirá a conexão através do aplicativo.
2.1 Abra a APP
2.2. Autorize todas as permissões solicitadas pelo aplicativo e atualize todos os dados pessoais (sexo, idade etc.)
2.3. Pressione "Adicionar" para adicionar o dispositivo. SW-15 aparecerá. Selecione-o e o relógio será vinculado ao seu telefone.
Depois de vinculado, o relógio mostrará a data e a hora locais.
2.4 Pressionando o ícone central na parte inferior, você acessará a seguinte tela:
Aqui você pode alterar as configurações de notificações, alarmes e papel de parede. Uma das opções de "Papel de parede" permite que você coloque uma imagem personalizada do seu celular.
Na opção "Outros", você pode ajustar o formato da hora, lembretes, etc.
2.5. O último ícone na parte inferior o levará ao "I", onde você poderá concluir seu perfil e definir seu próprio objetivo.

Introdução às funções do relógio inteligente

Estado de energia
As telas que você pode encontrar nas diferentes funções do relógio inteligente são as seguintes:

Excluir dispositivo emparelhado

Em um dispositivo Android, o relógio inteligente pode ser desconectado do seu celular simplesmente clicando em Excluir dispositivo.
Em um dispositivo Apple após remover o relógio inteligente, você precisa clicar no símbolo à direita em Configurações do Bluetooth e optar por ignorar o dispositivo.
Como mostrado nas seguintes imagens:

Perguntas frequentes (FAQ)

1. Por que o Bluetooth é desconectado automaticamente do relógio inteligente quando a tela do Android é desligada?
1> O bloqueio do aplicativo para que não funcione em segundo plano fará com que o relógio inteligente seja desconectado do telefone móvel.
2 > Defina o início automático do aplicativo
3 > Permita que o APP atue em segundo plano sem restrições.
Por padrão, o telefone celular Android restringe o uso em segundo plano do aplicativo, e o aplicativo deve ser configurado manualmente, sem nenhuma restrição.
2. Por que o relógio inteligente não pode receber mensagens?
1> Confirme que você permitiu a entrada de diferentes notificações do seu smartphone
2 > Confirme se as mensagens podem ser exibidas normalmente na barra de notificação do seu telefone inteligente. As notificações recebidas no relógio inteligente são concluídas lendo a mensagem na barra de notificação do telefone inteligente. O relógio inteligente não receberá notificações se não houver mensagem na barra de notificação do telefone inteligente (você deve inserir as configurações de notificação no seu telefone inteligente e permitir que todo o desejado para o relógio inteligente receba notificações).
3 > Ligue o telefone inteligente - Vá para configurações. Ative as notificações desejadas e reabra o Da Fit APP
3. Por que não consigo tomar banho com o relógio inteligente?
O relógio inteligente é resistente a salpicos de água, mas não é à prova d'água.

Aviso:
Consulte seu médico antes de praticar um novo esporte.
A pulseira inteligente não deve ser usada para nenhum propósito médico, embora possa monitorar dinamicamente a freqüência cardíaca em tempo real.
Nota: Não exponha o relógio inteligente a temperaturas extremas, a bateria pode explodir

Características

Registro de exercícios (contador de passos, distância, calorias) / Seleção de modos de exercício / Notificações (chamadas, whatsapp, mensagem ...) / Monitoramento da frequência cardíaca / Monitoramento do sono / Cronômetro / Controle da câmera / Controle musical / Alarme / Tela colorida de 1,4 polegadas / Tela sensível ao toque / Válido para iOS e Android / Bluetooth 4.2 / Capacidade da bateria: 170 mAh / Autonomia: até 5 dias e até 25 dias em espera / APP usado: "Da Fit" / Não submersível / Banda de frequência Bluetooth: 2,4 Ghz / Potência máxima de RF emitida < 100 mW

Serviço de apoio ao cliente

Somente em espanhol, inglês e português
Servicio de atención al cliente / Customer Service / Serviço de apoio ao cliente (Español / English / Português): +34 91 713 94 98
Horario de atención al cliente:
De lun. a Jue. de 08:00 a 14:00 y de 15:30 a 17:30 y los Vier. de 09:00 a 14:00
Working hours: Mon to Thu from 08:00 to 14:00 and from 15:30 to 17:30 and Fri. from 09:00 to 14:00
Horário de funcionamento de apoio ao cliente: De 2ª a 5ª feira das 08:00H às 14:00H e das 15:30H às 17:30H 6ª feira das 09:00H às 14:00H
sac@innovacelular.com

Declaração de conformidade

A INNOVA CELLULAR declara que a INNOVA SMART WATCH FITNESS THUNDER (SW/15 (P8)) cumpre os requisitos essenciais e quaisquer outras disposições aplicáveis ou aplicáveis das Diretivas 2014/30/EU, 2014/53/EU (RED) e RoHS 2011/65/EU Anexo II, que altera o anexo (UE) 2015/863 e o anexo (UE) 2017/2102.
Para ver a declaração completa de conformidade, você pode acessar através do seguinte link:
http://www.innovacelular.com/images/web/descargas/descargas/declaracion/declaracion_sw-15.pdf

Garantia

CERTIFICADO DE GARANTIA
EQUIPO
Modelo: ____________
Nº de Serie: ____________
ESTABLECIMIENTO
Fecha de Compra: ____________
INNOVA
+34 91 713 94 98
INNOVA CELULAR SL
C/ Severo Ochoa Nº 9 nave 8B
28521 Rivas-Vaciamadrid
Madrid
Sello del establecimiento

NOTA: O INNOVA SMART WATCH FITNESS THUNDER (SW/15 (P8)) Tem 3 anos de garantia a partir da data de compra.
Especial importância na durabilidade dos produtos têm os elementos que o compõem e que sofrem degradação e perda de capacidades devido à sua utilização, entendendo-se por desgaste normal que percam capacidade, sobretudo no caso das baterias recarregáveis, dependendo em grande parte na infinidade de fatores externos (horas de uso, ciclos de carga e descarga, uso de carregadores inadequados, temperaturas de uso, não respeitar os tempos de carregamento recomendados, etc...)
Para a garantia de peças de desgaste, deve-se levar em consideração que a perda de autonomia da bateria em decorrência do seu envelhecimento não implica em defeito de fabricação, por isso se considera normal que após 6 meses tenha uma perda de 10 %, aos 15 meses 20% - 30% aos 24 meses 45%, todos correspondentes ao uso adequado da bateria e aos ciclos de carga e descarga realizados.
Qualquer bateria que apresente sintomas diferentes dos listados neste manual será inspecionada pelo serviço técnico e avaliada quanto ao seu impacto na garantia.
Se passados 24 meses desde a sua compra a bateria apresentar sintomas diferentes dos descritos, entender-se-á que está isenta de garantia pelos motivos acima expostos e ficará de fora do processo de inspeção, ficando o cliente que, se assim o desejar, deve demonstrar de forma confiável que a bateria apresentou defeitos diferentes dos detalhados neste manual antes desses 24 meses.
Segurança e manuseio: Para obter mais informações sobre segurança e manuseio, consulte o Manual do usuário.
Informações Importantes sobre Segurança: Manuseie a Smart Watch com cuidado. Eles contêm componentes eletrônicos sensíveis, incluindo baterias, e podem funcionar mal, afetar o desempenho ou causar danos se cair, queimar, perfurar, esmagar, desmontar ou expor ao calor excessivo, líquido ou ambientes de alta pressão. concentrações de produtos químicos industriais, incluindo gases liquefeitos quase evaporados, como o hélio. Não use a Smart Watch se estiver danificada.
Baterias: Não tente substituir a bateria do Smart Watch sozinho, pois você pode danificar o Smart Watch e causar superaquecimento e ferimentos.
Fardo: Carregue a Smart Watch com o cabo de carregamento e um adaptador de energia ou um computador, carregue o dispositivo apenas com um adaptador que atenda aos padrões de segurança nacionais, internacionais e regionais relevantes. Outros adaptadores podem não atender aos padrões de segurança aplicáveis e seu uso para carregar a Smart Watch pode apresentar risco de ferimentos ou morte. Usar cabos ou carregadores danificados ou carregar o dispositivo se estiverem molhados pode causar incêndio, choque elétrico, ferimentos ou danos ao gabinete ou a outros pertences.
Exposição prolongada ao calor: Evite o contato prolongado da pele com o dispositivo, adaptador de energia, cabo de carregamento e seu conector ou o carregador sem fio quando conectado a uma fonte de energia, pois isso pode causar desconforto ou ferimentos.
Risco de asfixia: O Smart Watch e as peças pequenas incluídas podem apresentar risco de asfixia para crianças pequenas ou causar outros ferimentos. Mantenha-os sempre fora do alcance das crianças.
Interferência com dispositivos médicos: A Smart Watch e o carregador contêm componentes e rádios que emitem campos eletromagnéticos.
Esses campos eletromagnéticos e ímãs que o dispositivo pode conter podem interferir na operação de marca-passos, desfibriladores ou outros dispositivos médicos. Mantenha uma distância segura entre o dispositivo médico e a Smart Watch. Solicite informações específicas sobre o dispositivo médico ao fabricante e ao seu médico. Pare de usar a Smart Watch se suspeitar que ela esteja interferindo com em seu marca-passo, desfibrilador ou outro dispositivo médico.
Irritações da pele: A Smart Watch pode causar irritação na pele se não for limpa adequadamente.
Limpe regularmente a Smart Watch com um pano macio e sem fiapos.
Em caso de qualquer tipo de reação cutânea, interrompa o uso da Smart Watch.
Se o problema persistir, consulte o seu médico.
Descargas electrostáticas: Al utilizar la Smart Watch en zonas donde el aire es muy seco, es fácil acumular electricidad estática, por lo que es posible que notes en la muñeca una pequeña descarga electrostática procedente de la Smart Watch.
Para minimizar este riesgo, evita utilizar la Smart Watch en entornos extremadamente secos, o bien toca un objeto metálico sin pintar y con conexión a tierra antes de ponerte la Smart Watch.
Información de manejo importante: La decoloración del conector y de la parte inferior de la Smart Watch tras un uso continuado se considera normal. La suciedad, los residuos y la exposición a humedad podrían provocar la decoloración.

Recommandations pour l'utilisation de poignets électroniques, Smartwatch et Smartband pour les personnes à la peau sensible.

Les matériaux de nos appareils INNOVA, smartwatches et smartbands sont sélectionnés suite à un contrôle rigoureux des mesures hypoallergéniques, en plus de garantir que tous les matériaux sont conformes à la réglementation en vigueur pour les matériaux en contact avec la peau.
Cependant, un petit nombre de personnes peuvent éprouver un certain type de réaction cutanée.
Si vous soupçonnez ou savez que vous êtes allergique ou que vous avez un type de peau plus sensible que la normale, vous devez surveiller l'utilisation de ces appareils au cas où ils produiraient un type de réaction en raison d'allergies, de facteurs environnementaux, d'une exposition prolongée à des irritants, comme le savon ou sueur ou autres causes.
Les smartwatches et les smartbands peuvent contenir des matériaux tels que le nickel et les acrylates qui, même s'ils sont en quantités autorisées dans le processus de fabrication, peuvent souffrir d'un certain type de réaction cutanée s'ils y sont sensibles.
Si vous utilisez ces types d'appareils pendant une longue période, vous êtes plus susceptible de développer des sensibilités cutanées au fil du temps.
Pour éviter d'éventuelles irritations cutanées, nous vous recommandons de ne pas exposer l'appareil à des produits chimiques et de ne pas l'utiliser si votre peau a ou a récemment utilisé l'un des produits énumérés ci-dessous:
• Répulsifs contre les insectes
• Crèmes et lotions hydratantes
• Huiles
• Parfums
• Gels antiseptiques
• Savons
• Crèmes de protection solaire
Il est recommandé d'utiliser les appareils lorsque la peau est complètement sèche et exempte de l'un des produits susmentionnés afin d'éviter que leurs contacts de charge et leurs capteurs de mesure ne soient en contact avec la peau trop humide, en accordant une attention particulière aux appareils. non submersible ou étanche.
Nettoyez bien l'appareil et laissez-le sécher complètement pour éliminer la transpiration après l'entraînement.
Une exposition prolongée à l'humidité peut provoquer une irritation cutanée.
Il est également conseillé de ne pas porter ces appareils trop serrés ou trop lâches.
Si la sangle est trop serrée, elle peut également irriter la peau. Si la sangle est trop lâche, des frottements peuvent se produire.
Le bracelet de la montre doit être suffisamment lâche pour pouvoir bouger légèrement d'avant en arrière sur le poignet.
Si vous portez l'appareil pendant une longue période, retirez-le pour permettre à votre peau de se reposer. Pour éviter toute irritation, le dispositif de poignet peut être changé.
Si vous remarquez une rougeur, un gonflement, des déman geaisons ou une autre irritation, retirez immédiatement votre montre et consultez votre médecin avant d'utiliser à nouveau l'appareil.

Des précautions particulières doivent être prises lors de l'utilisation de ces appareils dans des endroits où le taux d'humidité est relativement faible.

Lors de l'utilisation de Smartwatch / Smartband dans des endroits à faible humidité relative (endroits secs, mal ventilés, conditions atmosphériques de faible humidité, air sec à l'intérieur si le chauffage ou la climatisation sont toujours allumés. Etc ...) car tout appareil électronique peut être affecté par des charges d'électricité électrostatique dans de rares mais certaines occasions et causent des dommages à l'appareil ainsi qu'à la personne qui l'utilise à ce moment-là.
L'électricité statique est partout. Il nous entoure et nous ne le percevons même pas.
Une astuce efficace pour éviter un pourcentage élevé d'électricité statique à la maison:
• Ayez un humidificateur. L'humidité est un bon conducteur d'électricité, donc en en conservant un pourcentage acceptable, nous éviterons l'électricité statique dans d'autres coins de notre maison où nous avons des objets métalliques. De petits récipients d'eau au-dessus des radiateurs sont une autre solution alternative.
L'utilisation des appareils au lit pendant le sommeil, chez les enfants et les personnes âgées, est particulièrement déconseillée, du fait que des mouvements répétés pendant la nuit, peuvent provoquer par frottement avec les draps, couvertures, etc ... une charge électrostatique, qui en résulte dans une décharge soudaine de la pile de la montre avec un échauffement de la montre pendant ce processus dû au corps humain comme élément conducteur et peut provoquer des rougeurs, des irritations, etc. chez les personnes à peau sensible, etc. ....
Si vous remarquez une rougeur, un gonflement, des démangeaisons ou une autre irritation, retirez immédiatement la montre intelligente et consultez votre médecin avant de réutiliser l'appareil aucas où cela serait dû à un type de réaction allergique ou autre.

INNOVA CELULAR

INNOVA CELULAR SL
B84215623
C/ Severo Ochoa nº 9 nave 8 módulo B
Rivas Vaciamadrid 28521 (Madrid)
Tel. +34 914990624
Fax: +34 916600271

Merci d'utiliser notre montre intelligente INNOVA.
Important ! Les données fournies par la montre intelligente, telles que la fréquence cardiaque, l'oxygène sanguin et la pression artérielle, sont simplement indicatives, il ne s'agit pas d'un dispositif médical pour une mesure exacte.
Même si vous allez bien, respectez tous les rendez-vous que votre médecin prend pour vous.

Merci d'utiliser notre montre intelligente haute performance pour enregistrer votre activité sportive quotidienne.

Maintenance des appareils

N'oubliez pas les conseils suivants pour entretenir votre montre intelligente:
• Nettoyez régulièrement le bracelet intelligent, en particulier sa face intérieure, et gardez-le au sec.
• Ajustez la tension de la courroie pour assurer une bonne circulation
• Vous ne devez pas utiliser un produit de soin de la peau excessif lorsque vous portez la montre intelligente.
• Arrêtez d'utiliser la montre intelligente en cas d'allergie cutanée ou d'inconfort.

Diagramme schématique de la montre intelligente

Capteur de fréquence cardiaque
Port de chargement

Allumez la montre intelligente

Appuyez sur le bouton latéral et maintenez-le enfoncé pendant 3 secondes ou connectez le clip de chargement pour charger la montre intelligente.

Téléchargement et liaison d'application

Remarque: Votre téléphone mobile doit être compatible avec Android 5.1 ou iOS 8.0 ou supérieur et Bluetooth 4.2 ou supérieur.
1. Téléchargez l'application sur Apple Store ou Google Play et installez l'application ou scannez le code QR avec le téléphone mobile pour télécharger l'application

iOS   Android   APP / APK: Da Fit

2. Jumelage de la montre intelligente avec l'APP:
Veuillez ne pas coupler le bracelet au Bluetooth de votre téléphone.
Si vous avez déjà effectué cette opération, supprimez-la de la liste des appareils liés à Bluetooth car cela empêchera la connexion via l'application.
2.1. Ouvrez l'APP
2.2. Autorisez toutes les autorisations demandées par l'application et mettez à jour toutes les données personnelles (sexe, âge, etc.)
2.3. Appuyez sur "Ajouter" pour ajouter l'appareil. SW-15 apparaîtra.
Sélectionnez-le et la montre sera liée à votre téléphone.
Une fois liée, la montre affichera la date et l'heure locales.
2.4. En appuyant sur l'icône centrale en bas, vous accéderez à l'écran suivant:
Ici, vous pouvez modifier les paramètres des notifications, des alarmes et du papier peint. L'une des options "Fond d'écran" vous permet de mettre une image personnalisée de votre mobile.
Dans l'option "Autres", vous pouvez ajuster le format de l'heure, les rappels, etc.
2.5. La dernière icône en bas vous amènera à "I", où vous pourrez compléter votre profil et définir votre propre objectif.

Introduction aux fonctions de la montre intelligente

État d'alimentation
Les écrans que vous pouvez trouver dans les différentes fonctions de la montre intelligente sont les suivants:

Supprimer l'appareil couplé

À partir d'un appareil Android, la montre intelligente peut être déconnectée de votre téléphone mobile en cliquant simplement sur Supprimer l'appareil.
À partir d'un appareil Apple après avoir retiré la montre intelligente, vous devez cliquer sur le symbole à droite dans les paramètres Bluetooth et choisir d'ignorer l'appareil. Comme le montrent les images suivantes:

Foire aux questions (FAQ)

1. Pourquoi le Bluetooth se déconnecte-t-il automatiquement de la montre intelligente lorsque l'écran Android est éteint?
1> Le blocage de l'application pour qu'elle ne fonctionne pas en arrière-plan entraîne la déconnexion de la montre intelligente du téléphone mobile.
2 > Définir le démarrage automatique de l'APP
3 > Autorisez l'application à fonctionner en arrière-plan sans restrictions.
Par défaut, le téléphone mobile Android restreint l'utilisation en arrière-plan de l'APP, et l'APP doit être configurée manuellement sans aucune restriction.
2. Pourquoi la montre intelligente ne peut-elle pas recevoir de messages?
1> Veuillez confirmer que vous avez autorisé l'entrée de différentes notifications à partir de votre téléphone intelligent
2 > Confirmez que les messages peuvent s'afficher normalement dans la barre de notification de votre Smartphone. Les notifications reçues sur la montre intelligente sont terminées en lisant le message dans la barre de notification du téléphone intelligent. La montre intelligente ne recevra pas de notifications s'il n'y a aucun message dans la barre de notification du téléphone intelligent (vous devez entrer les paramètres de notification sur votre téléphone intelligent et autoriser tous les souhaits de la montre intelligente à recevoir des notifications).
3 > Allumez le téléphone intelligent - Accédez aux paramètres.
Activez les notifications souhaitées et rouvrez l'application Da Fit
3. Pourquoi ne puis-je pas prendre une douche avec la montre intelligente?
La montre intelligente résiste aux éclaboussures d'eau mais n'est pas étanche.

Avertissement:
Consultez votre médecin avant de pratiquer un nouveau sport.
Le bracelet intelligent ne doit pas être utilisé à des fins médicales, bien qu'il puisse surveiller dynamiquement la fréquence cardiaque en temps réel.
Remarque: N'exposez pas la montre intelligente à des températures extrêmes, la batterie pourrait exploser

Caractéristiques

Journal d'exercices (compteur de pas, distance, calories) / Sélection des modes d'exercice / Notifications (appels, chapeaux, message ...) / Surveillance de la fréquence cardiaque / Surveillance du sommeil / Chronomètre / Contrôle de la caméra / Contrôle de la musique / Alarme / Écran couleur 1,4 pouces / Écran tactile complet / Valable pour iOS et Android / Bluetooth 4.2 / Capacité de la batterie: 170 mAh / Autonomie: jusqu'à 5 jours et jusqu'à 25 jours en veille / APP utilisée: "Da Fit" / Non submersible / Bande de fréquence Bluetooth : 2,4 Ghz / Puissance RF émise maximale < 100 mW

Service Clients

Uniquement en espagnol, anglais et portugais
Servicio de atención al cliente / Customer Service / Serviço de apoio ao cliente (Español / English / Português): +34 91 713 94 98
Horario de atención al cliente:
De lun. a Jue. de 08:00 a 14:00 y de 15:30 a 17:30 y los Vier. de 09:00 a 14:00
Working hours: Mon to Thu from 08:00 to 14:00 and from 15:30 to 17:30 and Fri. from 09:00 to 14:00
Horário de funcionamento de apoio ao cliente: De 2ª a 5ª feira das 08:00H às 14:00H e das 15:30H às 17:30H 6ª feira das 09:00H às 14:00H
sac@innovacelular.com

Déclaration de conformité

Par la présente, INNOVA CELULAR déclare que la INNOVA SMART WATCH FITNESS THUNDER (SW/15 (P8)) est conforme aux exigences essentielles et à toute autre disposition applicable ou exécutoire des directives 2014/30/EU, 2014/53/UE (RED) et RoHS 2011/65/UE annexe II, modifiant l'annexe (UE) 2015/863 et modifiant l'annexe (UE) 2017/2102. Pour voir la déclaration de conformité complète, vous pouvez accéder via le lien suivant:
http://www.innovacelular.com/images/web/descargas/descargas/declaracion/declaracion_sw-15.pdf

Garantie

CERTIFICADO DE GARANTIA
EQUIPO
Modelo: ____________
Nº de Serie: ____________
ESTABLECIMIENTO
Fecha de Compra: ____________
INNOVA
+34 91 713 94 98
INNOVA CELULAR SL
C/ Severo Ochoa Nº 9 nave 8B
28521 Rivas-Vaciamadrid
Madrid
Sello del establecimiento

REMARQUE: La INNOVA SMART WATCH FITNESS THUNDER (SW/15 (P8)) Il bénéficie d'une garantie de 3 ans à compter de la date d'achat.
Une importance particulière dans la durabilité des produits ont les éléments qui le composent et qui souffrent de dégradation et de perte de capacités en raison de leur utilisation, étant entendu comme l'usure normale qu'ils perdent de la capacité, en particulier dans le cas des batteries rechargeables, en fonction en grande partie sur une infinité de facteurs externes (heures d'utilisation, cycles de charge et de décharge, utilisation de chargeurs inadaptés, températures d'utilisation, non respect des temps de charge préconisés, etc...)
Pour la garantie des pièces d'usure, il faut tenir compte du fait que la perte d'autonomie de la batterie en raison de son vieillissement n'implique pas un défaut de fabrication, il est donc considéré comme normal qu'après 6 mois ait une perte de 10 %, à 15 mois 20% - 30% à 24 mois 45%, le tout correspondant à une bonne utilisation de la batterie et aux cycles de charge et décharge effectués.
Toute batterie présentant des symptômes autres que ceux répertoriés dans ce manuel sera inspectée par le service technique et évaluée pour son impact sur la garantie.
Si après 24 mois à compter de son achat, la batterie présente des symptômes différents de ceux détaillés, elle sera considérée comme exempte de garantie pour les raisons indiquées ci-dessus et sera exclue du processus d'inspection, devenant le client qui, s'il le souhaite, doit démontrer de manière fiable que la batterie présentait des défauts autres que ceux détaillés dans ce manuel avant ces 24 mois.
Sécurité et manipulation: Pour plus d'informations sur la sécurité et la manipulation, consultez le manuel d'utilisation.
Informations importantes sur la sécurité: Manipulez le Smart Watch avec précaution. Ils contiennent des composants électroniques sensibles, y compris des batteries, et peuvent mal fonctionner, affecter les performances ou causer des dommages en cas de chute, de brûlure, de perforation, d'écrasement, de démontage ou d'exposition à une chaleur excessive, à des liquides ou à des environnements à haute pression. gaz liquéfiés presque évaporés tels que l'hélium. N'utilisez pas le Smart Watch s'il est endommagé.
Batteries: N'essayez pas de remplacer la batterie du Smart Watch par vous-même, car vous pourriez endommager le Smart Watch et provoquer une surchauffe et des blessures.
Fardeau: Chargez le Smart Watch avec le câble de charge et un adaptateur secteur ou un ordinateur, chargez l'appareil uniquement avec un adaptateur conforme aux normes de sécurité nationales, internationales et régionales en vigueur. D'autres adaptateurs peuvent ne pas répondre aux normes de sécurité applicables et leur utilisation pour charger le Smart Watch peut présenter un risque de blessure ou de mort.
L'utilisation de câbles ou de chargeurs endommagés, ou la charge de l'appareil s'ils sont mouillés, peut provoquer un incendie, un choc électrique, des blessures ou endommager le boîtier ou d'autres effets personnels.
Exposition prolongée à la chaleur: Évitez tout contact prolongé de la peau avec l'appareil, l'adaptateur secteur, le câble de charge et son connecteur, ou le chargeur sans fil lorsqu'il est connecté à une source d'alimentation, car cela peut provoquer une gêne ou des blessures.
Risque d'étouffement: La montre intelligente et les petites pièces incluses peuvent présenter un risque d'étouffement pour les jeunes enfants ou causer d'autres blessures. Gardez-les toujours hors de portée des enfants.
Interférence avec les appareils médicaux: Le Smart Watch et le chargeur contiennent des composants et des radios qui émettent des champs électromagnétiques.
Ces champs électromagnétiques et aimants que l'appareil peut contenir peuvent interférer avec le fonctionnement des stimulateurs cardiaques, des défibrillateurs ou d'autres appareils médicaux. Maintenez une distance de sécurité entre l'appareil médical et le Smart Watch. Demandez des informations spécifiques sur le dispositif médical au fabricant et à votre médecin. Arrêtez d'utiliser le Smart Watch si vous pensez qu'il interfère avec votre stimulateur cardiaque, votre défibrillateur ou tout autre appareil médical.
Irritations cutanées: Le Smart Watch peut provoquer une irritation de la peau s'il n'est pas nettoyé correctement. Nettoyez régulièrement le Smart Watch avec un chiffon doux non pelucheux.
En cas de réaction cutanée de tout type, arrêtez d'utiliser le Smart Watch.
Si le problème persiste, consultez votre médecin.
Décharges électrostatiques: Lorsque vous utilisez le Smart Watch dans des zones où l'air est très sec, il est facile d'accumuler de l'électricité statique, de sorte que vous pouvez ressentir une petite décharge électrostatique du Smart Watch sur votre poignet.
Pour minimiser ce risque, évitez d'utiliser le Smart Watch dans des environnements extrêmement secs ou de toucher un objet métallique non peint mis à la terre avant de mettre le Smart Watch.
Informations importantes sur la conduite: La décoloration du connecteur et du bas du Smart Watch après une utilisation continue est considérée comme normale. La saleté, les débris et l'exposition à l'humidité peuvent provoquer une décoloration.

Raccomandazioni per l'uso di dispositivi elettronici da polso, Smartwatch e Smartband per persone con pelle sensibile.

I materiali dei nostri dispositivi, smartwatch e smartband INNOVA sono selezionati seguendo un rigoroso controllo di misure ipoallergeniche, oltre a garantire che tutti i materiali siano conformi alle normative vigenti per i materiali a contatto con la pelle.
Tuttavia, un piccolo numero di persone può sperimentare qualche tipo di reazione cutanea.
Se sospetti o sai di essere allergico o hai un tipo di pelle più sensibile del normale, dovresti monitorare l'uso di questi dispositivi nel caso in cui produca qualsiasi tipo di reazione dovuta ad allergie, fattori ambientali, esposizione prolungata a sostanze irritanti, come sapone o sudore o altre cause.
Gli smartwatch e gli smartband possono contenere materiali come nichel e acrilati che, anche se sono in quantità consentite nel processo di produzione, potrebbero subire qualche tipo di reazione cutanea se sensibili ad essi.
Se usi questi tipi di dispositivi per un lungo periodo, sei più suscettibile allo sviluppo di sensibilità della pelle nel tempo.
Per evitare possibili irritazioni della pelle, si consiglia di non esporre il dispositivo a sostanze chimiche e di non utilizzarlo se la pelle ha o ha recentemente utilizzato uno dei prodotti elencati di seguito:
• Repellenti per insetti
• Creme e lozioni idratanti
• Oli
• Profumi
• Gel antisettici
• Saponi
• Creme protettive solari
Si consiglia di utilizzare i dispositivi quando la pelle è completamente asciutta e priva di uno qualsiasi dei suddetti prodotti per evitare che i loro contatti di ricarica e sensori di misura siano a
contatto con la pelle troppo bagnata, prestando particolare attenzione ai dispositivi. non sommergibile o impermeabile.
Pulire bene il dispositivo e lasciarlo asciugare completamente per rimuovere il sudore dopo l'allenamento.
L'esposizione prolungata all'umidità può causare irritazione alla pelle.
También es recomendable no usar estos dispositivos demasiado apretado o demasiado suelto.
Si la correa está muy apretada, también puede si consiglia inoltre di non indossare questi dispositivi troppo stretti o troppo larghi.
Se il cinturino è troppo stretto, può anche irritare la pelle. Se la cinghia è troppo lenta, potrebbero verificarsi sfregamenti.
Il cinturino dell'orologio deve essere lasciato abbastanza allentato in modo che possa muoversi leggermente avanti e indietro sul polso.
Se indossi il dispositivo per molto tempo, rimuovilo per dare riposo alla tua pelle. Per evitare irritazioni, il dispositivo da polso può essere cambiato.
Se noti arrossamento, gonfiore, prurito o altre irritazioni, rimuovi rimuovi immediatamente l'orologio e consulta il tuo medico prima di utilizzare nuovamente il dispositivo.

È necessario prestare particolare attenzione all'uso di questi dispositivi in luoghi con condizioni di umidità relativamente bassa.

Quando si utilizza Smartwatch / Smartband in luoghi con bassa umidità relativa (luoghi asciutti, scarsamente ventilati, condizioni atmosferiche di bassa umidità, aria secca all'interno se il riscaldamento o l'aria condizionata sempre accesi. Ecc ...) poiché qualsiasi dispositivo elettronico può essere influenzato da cariche di elettricità elettrostatica in rare ma determinate occasioni e causare danni al dispositivo e anche alla persona che lo utilizza in quel momento. L'elettricità statica è ovunque. Ci circonda e non lo percepiamo nemmeno.
Un trucco efficace per evitare un'elevata percentuale di elettricità statica in casa:
• Procurati un umidificatore. L'umidità è un buon conduttore di elettricità, quindi mantenendone una percentuale accettabile, eviteremo l'elettricità statica in altri angoli della nostra casa dove abbiamo oggetti metallici. Piccoli contenitori d'acqua sopra i termosifoni sono un'altra soluzione alternativa.
L'utilizzo dei dispositivi a letto durante il sonno, nei bambini e negli anziani, è particolarmente sconsigliato, in quanto movimenti ripetuti durante la notte, possono provocare per attrito con lenzuola, coperte, ecc ... una carica elettrostatica, che ne risulta in una scarica improvvisa della batteria dell'orologio con un riscaldamento dell'orologio durante questo processo dovuto al corpo umano come elemento conduttivo e può causare arrossamenti, irritazioni, ecc. nelle persone con pelle sensibile, ecc ....
In caso di rossore, gonfiore, prurito o altra irritazione, rimuovere immediatamente lo smartwatch e consultare il proprio medico prima di utilizzare nuovamente il dispositivo nel caso in cui sia dovuto a qualsiasi tipo di reazione allergica o di altro tipo.

INNOVA CELULAR.

INNOVA CELULAR SL
B84215623
C/ Severo Ochoa nº 9 nave 8 módulo B
Rivas Vaciamadrid 28521 (Madrid)
Tel. +34 914990624
Fax: +34 916600271

Grazie per aver utilizzato il nostro orologio intelligente INNOVA.
Importante! I dati forniti dallo smartwatch, come la frequenza cardiaca, l'ossigeno nel sangue e la pressione sanguigna, sono puramente indicativi, non è un dispositivo medico per la misurazione esatta.
Anche se stai bene, mantieni tutti gli appuntamenti che ti fa il medico.

Grazie per aver utilizzato il nostro orologio intelligente ad alte prestazioni per registrare la tua attività sportiva quotidiana.

Manutenzione del dispositivo

Ricorda i seguenti suggerimenti per mantenere il tuo smartwatch:
• Pulisci regolarmente il braccialetto intelligente, in particolare il lato interno, e mantienilo asciutto.
• Regolare la tensione della cinghia per garantire una corretta circolazione
• Non utilizzare un prodotto per la cura della pelle eccessivo quando si indossa l'orologio intelligente.
• Smetti di usare lo smartwatch in caso di allergia cutanea o fastidio.

Diagramma schematico di smart watch

Sensore di frequenza cardiaca
porto di carico

Accendi lo smartwatch

Tieni premuto il pulsante laterale per 3 secondi o collega la clip di ricarica per caricare lo smartwatch.

Download e collegamento APP

Nota: Il telefono cellulare deve essere compatibile con Android 5.1 o iOS 8.0 o versioni successive e Bluetooth 4.2 o versioni successive.
1. Scarica l'APP da Apple Store o Google Play e installa l'APP o scansiona il codice QR con il telefono cellulare per scaricare l'APP

iOS   Android   APP / APK: Da Fit

2. Associare lo smartwatch con l'APP:
Si prega di non associare il braccialetto al Bluetooth del telefono.
Se hai già eseguito questa operazione, rimuovila dall'elenco dei dispositivi collegati a Bluetooth poiché ciò impedirà la connessione tramite l'applicazione.
2.1. Apri l'APP
2.2. Autorizza tutte le autorizzazioni richieste dall'applicazione e aggiorna tutti i dati personali (genere, età, ecc.)
2.3. Premi "Aggiungi" per aggiungere il dispositivo. Apparirà SW-15. Selezionalo e l'orologio sarà collegato al tuo telefono. Una volta collegato, l'orologio mostrerà la data e l'ora locali.
2.4. Premendo l'icona centrale in basso, accederai alla seguente schermata: Qui è possibile modificare le impostazioni per notifiche, allarmi e sfondo. Una delle opzioni "Sfondo" ti consente di mettere un'immagine personalizzata dal tuo cellulare.
Nell'opzione "Altri" è possibile regolare il formato dell'ora, i promemoria, ecc.
2.5. L'ultima icona in basso ti porterà a "I", dove puoi completare il tuo profilo e impostare il tuo obiettivo.

Introduzione alle funzioni di smartwatch

Stato di alimentazione
Le schermate che è possibile trovare nelle diverse funzioni dello smartwatch sono le seguenti:

Elimina il dispositivo associato

Da un dispositivo Android, l'orologio intelligente può essere disconnesso dal telefono cellulare semplicemente facendo clic su
Elimina dispositivo.
Da un dispositivo Apple dopo aver rimosso lo smartwatch, devi fare clic sul simbolo a destra in Impostazioni Bluetooth e scegliere di ignorare il dispositivo. Come mostrato nelle seguenti immagini:

Domande frequenti (FAQ)

1. Perché il Bluetooth si disconnette automaticamente dallo smartwatch quando lo schermo Android è spento?
1> Il blocco dell'APP in modo che non funzioni in background farà disconnettere lo smartwatch dal telefono cellulare.
2 > Imposta l'avvio automatico dell'APP
3 > Consenti all'APP di agire in background senza restrizioni.
Per impostazione predefinita, il cellulare Android limita l'utilizzo in background dell'APP e l'APP deve essere configurata manualmente senza alcuna restrizione.
2. Perché lo smartwatch non può ricevere messaggi?
1> Conferma di aver autorizzato l'inserimento di notifiche diverse dal tuo smartphone
2 > Conferma che i messaggi possono essere visualizzati normalmente nella barra di notifica dello smartphone. Le notifiche ricevute sullo Smartwatch vengono completate leggendo il messaggio dalla barra delle notifiche dello Smart Phone. Lo smartwatch non riceverà notifiche se non ci sono messaggi nella barra delle notifiche dello Smart Phone (è necessario immettere le impostazioni di notifica sullo Smart Phone e consentire a tutto lo smartwatch di ricevere le notifiche).
3 > Accendi lo Smart Phone: vai alle impostazioni. Attiva le notifiche impostazioni desiderate e riapri l'APP Da Fit
3. Perché non posso fermi una doccia con l'orologio intelligente?
L'orologio intelligente è resistente agli spruzzi d'acqua ma non è impermeabile.

Avvertimento:
Consultare il proprio medico prima di praticare un nuovo sport.
Il braccialetto intelligente non deve essere utilizzato per scopi medici, sebbene possa monitorare dinamicamente la frequenza cardiaca in tempo reale.
Nota: Non esporre lo smartwatch a temperature estreme, la batteria potrebbe esplodere

Caratteristiche

Registro degli esercizi (contapassi, distanza, calorie) / Selezione delle modalità di allenamento / Notifiche (chiamate, hatsapp, messaggi ...) / Monitoraggio della frequenza cardiaca / Monitoraggio del sonno / Cronometro / Controllo telecamera / Controllo musica / Allarme / Schermo a colori da 1,4 pollici / Schermo a sfioramento completo / Valido per iOS e Android / Bluetooth 4.2 / Capacità della batteria: 170 mAh / Autonomia: fino a 5 giorni e fino a 25 giorni in standby / APP utilizzata: "Da Fit" / Non sommergibile / Banda di frequenza Bluetooth: 2,4 Ghz / Potenza RF massima emessa < 100 mW

Assistenza clienti

Solo in spagnolo, inglese e portoghese
Servicio de atención al cliente / Customer Service / Serviço de apoio ao cliente (Español / English / Português): +34 91 713 94 98
Horario de atención al cliente:
De lun. a Jue. de 08:00 a 14:00 y de 15:30 a 17:30 y los Vier. de 09:00 a 14:00
Working hours: Mon to Thu from 08:00 to 14:00 and from 15:30 to 17:30 and Fri. from 09:00 to 14:00
Horário de funcionamento de apoio ao cliente: De 2ª a 5ª feira das 08:00H às 14:00H e das 15:30H às 17:30H 6ª feira das 09:00H às 14:00H
sac@innovacelular.com

Dichiarazione di conformità

Con la presente INNOVA CELULAR dichiara che INNOVA SMART WATCH FITNESS THUNDER (SW/15 (P8)) è conforme ai requisiti essenziali e alle altre disposizioni applicabili o applicabili delle Direttive 2014/30/EU, 2014/53/EU (RED) e RoHS 2011/65/UE allegato II, che modifica l'allegato (UE) 2015/863 e l'allegato che modifica (UE) 2017/2102.
Per vedere la dichiarazione di conformità completa è possibile accedere tramite il seguente link:
http://www.innovacelular.com/images/web/descargas/descargas/declaracion/declaracion_sw-15.pdf

Garanzia

CERTIFICATO DI GARANZIA
ATTREZZATURE
Modello: ____________
Nº di serie: ____________
ISTITUISCE
Data d'acquisto: ____________
INNOVA
+34 91 713 94 98
INNOVA CELULAR SL
C/ Severo Ochoa Nº 9 nave 8B
28521 Rivas-Vaciamadrid
Madrid
Sello del establecimiento

NOTA: Il INNOVA SMART WATCH FITNESS THUNDER (SW/15 (P8)) ha una garanzia di 3 anni dalla data di acquisto.
Particolare importanza nella durata dei prodotti hanno gli elementi che lo compongono e che soffrono di degrado e perdita di capacità a causa del loro utilizzo, intesi come normale usura che perdono capacità, soprattutto nel caso di batterie ricaricabili, dipendendo in gran parte sull'infinità di fattori esterni (ore di utilizzo, cicli di carica e scarica, utilizzo di caricatori inadeguati, temperature di utilizzo, mancato rispetto dei tempi di ricarica consigliati, ecc...)
Per la garanzia dell'usura delle parti occorre tener conto che la perdita di autonomia della batteria a seguito del suo invecchiamento non comporta un difetto di fabbricazione, quindi è da considerarsi normale che dopo 6 mesi si abbia una perdita di 10 %, a 15 mesi 20% - 30% a 24 mesi 45%, tutti corrispondenti al corretto utilizzo della batteria e ai cicli di carica e scarica effettuati.
Qualsiasi batteria che presenti sintomi diversi da quelli elencati in questo manuale sarà ispezionata dal servizio tecnico e valutata per il suo impatto sulla garanzia.
Qualora trascorsi 24 mesi dal suo acquisto la batteria presenti sintomi diversi da quelli indicati, si intenderà esente da garanzia per i motivi sopra esposti e sarà escluso dal processo di ispezione, divenendo cliente che, se lo desidera, deve dimostrare in modo affidabile che la batteria ha presentato difetti diversi da quelli descritti in questo manuale prima di quei 24 mesi.
Sicurezza e maneggevolezza: Per ulteriori informazioni sulla sicurezza e la gestione, consultare il Manuale dell'utente.
Informazioni importanti sulla sicurezza: Maneggiare con cura lo Smart Watch. Contengono componenti elettronici sensibili, comprese le batterie, e potrebbero non funzionare correttamente, influire sulle prestazioni o causare danni se lasciati cadere, bruciati, perforati, schiacciati, smontati o esposti a calore eccessivo, liquidi o ambienti ad alta pressione. gas liquefatti quasi evaporati come l'elio. Non utilizzare lo Smart Watch se è danneggiato.
Batterie: Non cercare di sostituire la batteria dello Smart Watch da solo, poiché potresti danneggiare lo Smart Watch e causare surriscaldamento e lesioni.
Fardello: Carica lo Smart Watch con il cavo di ricarica e un alimentatore o un computer, carica il dispositivo solo con un adattatore che soddisfi gli standard di sicurezza nazionali, internazionali e regionali pertinenti. Altri adattatori potrebbero non soddisfare gli standard di sicurezza applicabili e il loro utilizzo per caricare lo Smart Watch potrebbe presentare il rischio di lesioni o morte. L'utilizzo di cavi o caricabatterie danneggiati o la ricarica del dispositivo se sono bagnati può causare incendi, scosse elettriche, lesioni o danni alla custodia o ad altri oggetti.
Esposizione prolungata al calore: Evitare il contatto prolungato della pelle con il dispositivo, l'alimentatore, il cavo di ricarica e il relativo connettore o il caricabatterie wireless quando è collegato a una fonte di alimentazione, in quanto ciò potrebbe causare disagio o lesioni.
Rischio di soffocamento: Lo Smart Watch e le piccole parti incluse possono presentare un rischio di soffocamento per i bambini piccoli o causare altre lesioni. Tenerli sempre fuori dalla portata dei bambini.
Interferenza con dispositivi medici: Lo Smart Watch e il caricabatterie contengono componenti e radio che emettono campi elettromagnetici.
Questi campi elettromagnetici e magneti che il dispositivo può contenere possono interferire con il funzionamento di pacemaker, defibrillatori o altri dispositivi medici.
Mantenere una distanza di sicurezza tra il dispositivo medico e lo Smart Watch.
Richiedi informazioni specifiche sul dispositivo medico al produttore e al tuo medico.
Interrompere l'utilizzo dello Smart Watch se si sospetta che stia interferendo con il pacemaker, il defibrillatore o altro dispositivo medico.
Irritazioni cutanee: Lo Smart Watch può causare irritazioni alla pelle se non viene pulito correttamente.
Pulisci regolarmente lo Smart Band con un panno morbido e privo di lanugine.
In caso di qualsiasi tipo di reazione cutanea, smettere di usare lo Smart Watch.
Se il problema persiste, consultare il medico.
Scariche elettrostatiche: Quando si utilizza lo Smart Watch in aree in cui l'aria è molto secca, è facile accumulare elettricità statica, quindi si potrebbe avvertire una piccola scarica elettrostatica dallo Smart Watch sul polso.
Per ridurre al minimo questo rischio, evitare di utilizzare lo Smart Watch in ambienti estremamente asciutti o toccare un oggetto metallico non verniciato con messa a terra prima di indossare lo Smart Watch.
Informazioni importanti sulla guida: Lo scolorimento del connettore e della parte inferiore dello Smart Watch dopo un uso continuato è considerato normale. Sporcizia, detriti ed esposizione all'umidità potrebbero causare scolorimento.

Empfehlungen für die Verwendung von elektronischen Handgelenksgeräten, Smartwatch und Smartband für Menschen mit empfindlicher Haut.

Die Materialien unserer INNOVA-Geräte, Smart-watches und Smartbands werden nach einer strengen Kontrolle hypoallergener Maßnahmen ausgewählt und gewährleisten, dass alle Materialien den geltenden Vorschriften für Materialien entsprechen, die mit der Haut in Kontakt kommen.
Bei einer kleinen Anzahl von Menschen kann es jedoch zu Hautreaktionen kommen.
Wenn Sie vermuten oder wissen, dass Sie allergisch sind oder einen empfindlicheren Hauttyp als normal haben, sollten Sie die Verwendung dieser Geräte überwachen, falls es aufgrund von Allergien, Umweltfaktoren, längerer Exposition gegenüber Reizstoffen wie Seife oder anderen Personen zu Reaktionen kommt Schweiß oder andere Ursachen.
Smartwatches und Smartbands können Materialien wie Nickel und Acrylate enthalten, die, obwohl sie im Herstellungsprozess in zulässigen Mengen vorliegen, unter einer Hautreaktion leiden können, wenn sie empfindlich auf sie reagieren.
Smartwatches und Smartbands können Materialien wie Nickel und Acrylate enthalten, die, obwohl sie im Herstellungsprozess in zulässigen Mengen vorliegen, unter einer Hautreaktion leiden können, wenn sie empfindlich auf sie reagieren.
Wenn Sie diese Art von Geräten längere Zeit verwenden, sind Sie anfälliger für die Entwicklung von Hautempfindlichkeiten im Laufe der Zeit.
Um mögliche Hautreizungen zu vermeiden, empfehlen wir, das Gerät keinen Chemikalien auszusetzen und es nicht zu verwenden, wenn Ihre Haut eines der unten aufgeführten Produkte verwendet hat oder kürzlich verwendet hat:
• Insektenschutzmittel
• Feuchtigkeitscremes und Lotionen
• Öle
• Parfums
• Antiseptische Gele
• Seifen
• Sonnenschutzcremes
Es wird empfohlen, die Geräte zu verwenden, wenn die Haut vollständig trocken und frei von den oben genannten Produkten ist, um zu vermeiden, dass ihre Ladekontakte und Messsensoren mit der zu nassen Haut in Kontakt kommen, wobei den Geräten besondere Aufmerksamkeit geschenkt wird nicht tauchfähig oder wasserdicht.
Reinigen Sie das Gerät gut und lassen Sie es gründlich trocknen, um den Schweiß nach dem Training zu entfernen.
Längerer Kontakt mit Feuchtigkeit kann zu Hautreizungen führen.
Es ist auch ratsam, diese Geräte nicht zu eng oder zu locker zu tragen.
Wenn der Gurt zu eng ist, kann er auch die Haut reizen. Wenn der Gurt zu locker ist, kann es zu Scheuern kommen.
Das Armband sollte locker genug sein, damit es sich am Handgelenk leicht hin und her bewegen kann.
Wenn Sie das Gerät längere Zeit tragen, entfernen Sie es, um Ihrer Haut eine Pause zu geben.
Um Irritationen zu vermeiden, kann das Handgelenkgerät gewechselt werden.
Wenn Sie Rötungen, Schwellungen, Juckreiz oder andere Reizungen bemerken, entfernen Sie sofort Ihre Uhr und konsultieren
Sie Ihren Arzt, bevor Sie das Gerät erneut verwenden.

Bei der Verwendung dieser Geräte an Orten mit relativ niedriger Luftfeuchtigkeit ist besondere Vorsicht geboten.

Bei Verwendung von Smartwatch / Smartband an Orten mit niedriger relativer Luftfeuchtigkeit (trockene, schlecht belüftete Orte, atmosphärische Bedingungen mit niedriger Luftfeuchtigkeit, trockene Luft in Innenräumen, wenn die Heizung oder Klimaanlage immer eingeschaltet ist usw.) kann jedes elektronische Gerät betroffen sein durch Aufladung elektrostatischer Elektrizität in seltenen, aber bestimmten Fällen und Schäden am Gerät und auch an der Person, die es zu diesem Zeitpunkt verwendet.
Statische Elektrizität ist überall. Es umgibt uns und wir nehmen es nichteinmal wahr.
Ein effektiver Trick, um einen hohen Prozentsatz statischer Elektrizität zu Hause zu vermeiden:
• Habe einen Luftbefeuchter. Feuchtigkeit ist ein guter Stromleiter.
Wenn wir also einen akzeptablen Prozentsatz davon beibehalten, vermeiden wir statische Aufladungen in anderen Ecken unseres Hauses, in denen wir Metallgegenstände haben. Eine weitere alternative Lösung sind kleine Wasserbehälter auf den Heizkörpern.
Von der Verwendung der Geräte im Bett während des Schlafens, bei Kindern und älteren Menschen wird besonders abgeraten, da wiederholte Bewegungen während der Nacht durch Reibung mit Laken, Decken usw. eine elektrostatische Aufladung verursachen können, die zu einer plötzlichen Entladung führt der Uhrenbatterie mit ihrer Erwärmung während dieses Vorgangs aufgrund des menschlichen Körpers als leitfähiges Element und kann bei
Menschen mit empfindlicher Haut usw. Rötungen, Reizungen usw. verursachen.
Wenn Sie Rötungen, Schwellungen, Juckreiz oder andere Reizungen bemerken, entfernen Sie die Smartwatch sofort und konsultieren Sie einen Arzt, bevor Sie das Gerät erneut verwenden, falls dies auf eine allergische Reaktion oder eine andere Art von Reaktion zurückzuführen ist.

INNOVA CELULAR.

INNOVA CELULAR SL
B84215623
C/ Severo Ochoa nº 9 nave 8 módulo B
Rivas Vaciamadrid 28521 (Madrid)
Tel. +34 914990624
Fax: +34 916600271

Vielen Dank, dass Sie unsere INNOVA Smartwatch verwenden.
Wichtig! Die von der Smartwatch bereitgestellten Daten wie Herzfrequenz, Blutsauerstoff und Blutdruck sind lediglich Richtwerte. Es handelt sich nicht um ein medizinisches Gerät zur genauen Messung.
Auch wenn es Ihnen gut geht, halten Sie alle Termine ein, die Ihr Arzt für Sie vereinbart.

Vielen Dank, dass Sie unsere leistungsstarke Smartwatch verwenden, um Ihre täglichen sportlichen Aktivitäten aufzuzeichnen.

Gerätewartung

Beachten Sie die folgenden Tipps, um Ihre Smartwatch zu behalten:
• Reinigen Sie das Smart-Armband regelmäßig, insbesondere die Innenseite, und halten Sie es trocken.
• Passen Sie die Riemenspannung an, um eine ordnungsgemäße Zirkulation sicherzustellen
• Sie sollten beim Tragen der Smartwatch kein übermäßiges Hautpflegeprodukt verwenden.
• Verwenden Sie die Smartwatch nicht mehr, wenn Sie eine Hautallergie oder Beschwerden haben.

Schematische Darstellung der Smartwatch

Herzfrequenzsensor
Ladehafen

Schalten Sie die Smartwatch ein

Halten Sie die Seitentaste 3 Sekunden lang gedrückt oder schließen Sie den Ladeclip an, um die Smartwatch aufzuladen.

APP herunterladen und verlinken

Hinweis: Ihr Mobiltelefon muss mit Android 5.1 oder iOS 8.0 oder höher und Bluetooth 4.2 oder höher kompatibel sein.
1. Laden Sie die APP aus dem Apple Store oder von Google Play herunter und installieren Sie die APP oder scannen Sie den QR-Code mit dem Mobiltelefon, um die APP herunterzuladen

iOS   Android   APP / APK: Da Fit

2. Koppeln der Smartwatch mit der APP:
Bitte koppeln Sie das Armband nicht mit dem Bluetooth Ihres Telefons.
Wenn Sie diesen Vorgang bereits ausgeführt haben, entfernen Sie ihn aus der Liste der mit Bluetooth verbundenen Geräte, da dies die Verbindung über die Anwendung verhindert.
2.1. Öffne die APP
2.2. Autorisieren Sie alle vom Antrag angeforderten Berechtigungen und aktualisieren Sie alle persönlichen Daten (Geschlecht, Alter usw.).
2.3. Drücken Sie "Hinzufügen", um das Gerät hinzuzufügen.
SW-15 wird angezeigt. Wählen Sie es aus und die Uhr wird mit Ihrem Telefon verbunden.
Nach dem Verknüpfen zeigt die Uhr das lokale Datum und die Uhrzeit an.
2.4. Durch Drücken des zentralen Symbols unten gelangen Sie zum folgenden Bildschirm:
Hier können Sie die Einstellungen für Benachrichtigungen, Alarme und Hintergrundbilder ändern. Mit einer der "Hintergrundbild" - Optionen können Sie ein personalisiertes Bild Ihres Mobiltelefons erstellen.
In der Option "Andere" können Sie das Zeitformat, Erinnerungen usw. anpassen.
2.5. Das letzte Symbol unten führt Sie zu "Ich", wo Sie Ihr Profil vervollständigen und Ihr eigenes Ziel festlegen können.

Einführung in die Funktionen der Smartwatch

Energiezustand
Die Bildschirme, die Sie in den verschiedenen Funktionen der Smartwatch finden, sind folgende:

Gekoppeltes Gerät löschen

Von einem Android-Gerät aus kann die Smartwatch einfach durch Klicken auf Gerät löschen von Ihrem Mobiltelefon getrennt werden.
Auf einem Apple-Gerät müssen Sie nach dem Entfernen der Smartwatch auf das Symbol rechts in den Bluetooth-Einstellungen klicken und das Gerät ignorieren.
Wie in den folgenden Bildern gezeigt:

Häufig gestellte Fragen (FAQ)

1. Warum wird Bluetooth automatisch von der Smartwatch getrennt, wenn der Android-Bildschirm ausgeschaltet wird?
1> Wenn Sie die App blockieren, damit sie nicht im Hintergrund funktioniert, wird die Smartwatch vom Mobiltelefon getrennt.
2 > Stellen Sie den automatischen Start der APP ein
3 > Lassen Sie die APP ohne Einschränkungen im Hintergrund agieren.
Standardmäßig beschränkt das Android-Mobiltelefon die Hintergrundnutzung der APP, und die APP muss ohne Einschränkungen manuell konfiguriert werden.
2. Warum kann die Smartwatch keine Nachrichten empfangen?
1> Bitte bestätigen Sie, dass Sie die Eingabe verschiedener Benachrichtigungen von Ihrem Smartphone aus zugelassen haben
2 > Stellen Sie sicher, dass Nachrichten normal in der Benachrichtigungsleiste Ihres Smartphones angezeigt werden können. Auf der Smart Watch empfangene Benachrichtigungen werden durch Lesen der Nachricht in der Benachrichtigungsleiste des Smartphones vervollständigt. Die Smartwatch empfängt keine Benachrichtigungen, wenn in der Benachrichtigungsleiste des Smartphones keine Nachricht angezeigt wird (Sie müssen die Benachrichtigungseinstellungen auf Ihrem Smartphone eingeben und zulassen, dass die Smartwatch alle gewünschten Benachrichtigungen erhält).
3 > Smartphone einschalten - Gehen Sie zu Einstellungen. Aktivieren Sie die gewünschten Benachrichtigungen und öffnen Sie die Da Fit APP erneut
3. Warum kann ich mit der Smartwatch nicht duschen?
Die Smartwatch ist spritzwassergeschützt, aber nicht wasserdicht.

Warnung:
Fragen Sie Ihren Arzt, bevor Sie eine neue Sportart ausüben.
Das intelligente Armband sollte nicht für medizinische Zwecke verwendet werden, obwohl es die Herzfrequenz dynamisch in Echtzeit überwachen kann.
Hinweis: Setzen Sie die Smartwatch keinen extremen Temperaturen aus, da der Akku explodieren kann

Eigenschaften

Trainingsprotokoll (Schrittzähler, Distanz, Kalorien) / Auswahl der Trainingsmodi / Benachrichtigungen (Anrufe, Hatsapp, Nachricht ...) / Herzfrequenzüberwachung / Schlafüberwachung / Stoppuhr / Kamerasteuerung / Musiksteuerung / Alarm / 1,4-Zoll-Farbbildschirm / Voll-Touchscreen / Gültig für iOS und Android / Bluetooth 4.2 / Akkukapazität: 170 mAh / Autonomie: bis zu 5 Tage und bis zu 25 Tage im Standby / APP verwendet: "Da Fit" / Nicht tauchbar / Bluetooth-Frequenzband: 2,4 GHz / Maximale emittierte HF-Leistung < 100 mW

Kundendienst

Nur in Spanisch, Englisch und Portugiesisch
Servicio de atención al cliente / Customer Service / Serviço de apoio ao cliente (Español / English / Português): +34 91 713 94 98
Horario de atención al cliente:
De lun. a Jue. de 08:00 a 14:00 y de 15:30 a 17:30 y los Vier. de 09:00 a 14:00
Working hours: Mon to Thu from 08:00 to 14:00 and from 15:30 to 17:30 and Fri. from 09:00 to 14:00
Horário de funcionamento de apoio ao cliente: De 2ª a 5ª feira das 08:00H às 14:00H e das 15:30H às 17:30H 6ª feira das 09:00H às 14:00H
sac@innovacelular.com

Konformitätserklärung

Hiermit erklärt INNOVA CELULAR, dass die INNOVA SMART WATCH FITNESS THUNDER (SW/15 (P8)) den grundlegenden Anforderungen und allen anderen anwendbaren oder durchsetzbaren Bestimmungen der Richtlinien 2014/30/EU, 2014/53/EU (RED) und entspricht RoHS 2011/65/EU-Anhang II, zur Änderung des Anhangs (EU) 2015/863 und zur Änderung des Anhangs (EU) 2017/2102. Um die vollständige Konformitätserklärung anzuzeigen, können Sie über den folgenden Link darauf zugreifen:
http://www.innovacelular.com/images/web/descargas/descargas/declaracion/declaracion_sw-15.pdf

Garantie

GARANTIE-ZERTIFIKAT
ELEKTRONISCHE AUSRÜSTUNG
Modell: ____________
Seriennummer: ____________
NIEDERLASSUNG
Kaufdatum: ____________
INNOVA
+34 91 713 94 98
INNOVA CELULAR SL
C/ Severo Ochoa Nº 9 nave 8B
28521 Rivas-Vaciamadrid
Madrid

HINWEIS: Das INNOVA SMART WATCH FITNESS THUNDER (SW/15 (P8)) Es hat eine 3-Jahres-Garantie ab Kaufdatum.
Besondere Bedeutung für die Haltbarkeit der Produkte haben die Elemente, aus denen sie bestehen und die aufgrund ihrer Verwendung an Verschlechterung und Kapazitätsverlust leiden, wobei als normaler Verschleiß zu verstehen ist, dass sie an Kapazität verlieren, insbesondere im Fall von wiederaufladbaren Batterien, in großem Maße von der Unendlichkeit externer Faktoren (Betriebsstunden, Lade- und Entladezyklen, Verwendung ungeeigneter Ladegeräte, Betriebstemperaturen, Nichteinhaltung der empfohlenen Ladezeiten usw.) Für die Garantie auf Verschleißteile muss berücksichtigt werden, dass der Verlust der Autonomie des Akkus aufgrund seiner Alterung keinen Herstellungsfehler impliziert, sodass es als normal angesehen wird, dass nach 6 Monaten ein Verlust von 10 vorliegt %, nach 15 Monaten 20 % - 30 % nach 24 Monaten 45 %, alles entsprechend der bestimmungsgemäßen Verwendung der Batterie und der durchgeführten Lade- und Entladezyklen.
Jede Batterie, die andere als die in diesem Handbuch aufgeführten Symptome aufweist, wird vom technischen Service überprüft und auf ihre Beeinträchtigung zur Garantie beurteilt.
Wenn die Batterie nach 24 Monaten nach dem Kauf andere als die aufgeführten Symptome aufweist, gilt sie aus den oben genannten Gründen als von der Garantie ausgenommen und wird aus dem Inspektionsprozess ausgeschlossen und wird zum Kunden, der, wenn er dies wünscht, muss zuverlässig nachweisen, dass die Batterie vor diesen 24 Monaten andere als die in diesem Handbuch beschriebenen Mängel aufwies.
Wichtige Sicherheitshinweise: Gehen Sie vorsichtig mit dem Smart Watch um. Sie enthalten empfindliche elektronische Komponenten, einschließlich Batterien, und können versagen, die Leistung beeinträchtigen oder Schäden verursachen, wenn sie fallen gelassen, verbrannt, durchstochen, zerdrückt, zerlegt oder übermäßiger Hitze,
Flüssigkeiten oder Hochdruckumgebungen ausgesetzt werden fast verdampfte verflüssigte Gase wie Helium. Verwenden Sie das Smart Watch nicht, wenn es beschädigt ist.
Batterien: Versuchen Sie nicht, die Batterie des Smart Watch selbst auszutauschen, da Sie das Smart Band beschädigen und Überhitzung und Verletzungen verursachen könnten.
Last: Laden Sie das Smart Band mit dem Ladekabel und einem Netzteil auf. Netz oder Computer laden Sie das Gerät ausschließlich mit einem Adapter, der die einschlägigen nationalen, internationalen und regionalen Sicherheitsnormen erfüllt. Andere Adapter erfüllen möglicherweise nicht die geltenden Sicherheitsstandards und ihre Verwendung zum Aufladen des Smart Watch kann ein Verletzungs- oder Todesrisiko darstellen. Die Verwendung beschädigter Kabel oder Ladegeräte oder das Aufladen des Geräts in nassem Zustand kann zu Feuer, Stromschlägen, Verletzungen oder Schäden am Gehäuse oder anderen Gegenständen führen.
Längerer Hitzeeinwirkung: Vermeiden Sie längeren Hautkontakt mit dem Gerät, dem Netzteil, dem Ladekabel und seinem Stecker oder dem kabellosen Ladegerät, wenn es an eine Stromquelle angeschlossen ist, da dies zu Beschwerden oder Verletzungen führen kann.
Erstickungsgefahr: Die Smart Watch und die enthaltenen Kleinteile können eine Erstickungsgefahr für kleine Kinder darstellen oder andere Verletzungen verursachen. Bewahren Sie sie immer außerhalb der Reichweite von Kindern auf.
Interferenz mit medizinischen Geräten: Das Smart Watch und das Ladegerät enthalten Komponenten und Funkgeräte, die elektromagnetische Felder aussenden.
Diese elektromagnetischen Felder und Magnete, die das Gerät enthalten kann, können den Betrieb von Herzschrittmachern, Defibrillatoren oder anderen medizinischen Geräten stören. Halten Sie einen Sicherheitsabstand zwischen dem medizinischen Gerät und dem Smart Watch ein. Fordern Sie spezifische Informationen zum Medizinprodukt beim Hersteller und Ihrem Arzt an. Hören Sie auf, das Smart Watch zu verwenden, wenn Sie vermuten, dass es Ihren Herzschrittmacher,
Defibrillator oder ein anderes medizinisches Gerät stört.
Hautirritationen: Das Smart Watch kann Hautreizungen verursachen, wenn es nicht richtig gereinigt wird.
Reinigen Sie das Smart Watch regelmäßig mit einem weichen, fusselfreien Tuch.
Im Falle jeglicher Art von Hautreaktion, verwenden Sie das Smart Watch nicht mehr.
Wenn das Problem weiterhin besteht, wenden Sie sich an Ihren Arzt.
Elektrostatische Entladungen: Wenn Sie das Smart Watch in Bereichen mit sehr trockener Luft verwenden, kann sich leicht statische Elektrizität ansammeln, sodass Sie möglicherweise eine kleine elektrostatische Entladung vom Smart Watch an Ihrem Handgelenk spüren.
Um dieses Risiko zu minimieren, verwenden Sie das Smart Band nicht in extrem trockenen Umgebungen oder berühren Sie einen geerdeten, unlackierten Metallgegenstand, bevor Sie das Smart Watch anlegen.
Wichtige Fahrinformationen: Eine Verfärbung des Anschlusses und der Unterseite des Smart Watch nach fortgesetztem Gebrauch gilt als normal. Schmutz, Ablagerungen und Feuchtigkeit können zu Verfärbungen führen.

Aanbevelingen voor het gebruik van elektronische polsapparaten, Smartwatch en Smartband voor mensen met een gevoelige huid.

De materialen van onze INNOVA-apparaten, smartwatches en smartbands worden geselecteerd na een rigoureuze controle van hypoallergene maatregelen en garanderen dat alle materialen voldoen aan de huidige regelgeving voor materialen die in contact komen met de huid.
Een klein aantal mensen kan echter een soort huidreactie krijgen.
Als u vermoedt of weet dat u allergisch bent of een gevoeliger huidtype heeft dan normaal, moet u het gebruik van deze apparaten in de gaten houden voor het geval dit een reactie veroorzaakt door allergieën, omgevingsfactoren, langdurige blootstelling aan irriterende stoffen, zoals zeep of zweet of andere oorzaken.
Smartwatches en smartbands kunnen materialen bevatten zoals nikkel en acrylaten, die, hoewel ze in toegestane hoeveelheden in het fabricageproces voorkomen, kunnen lijden aan een soort huidreactie als ze gevoelig voor zijn.
Als u dit soort apparaten lange tijd gebruikt, bent u na verloop van tijd gevoeliger voor het ontwikkelen van huidgevoeligheden.
Om mogelijke huidirritaties te voorkomen, raden we u aan het het apparaat niet bloot te stellen aan chemicaliën en het niet te gebruiken als uw huid een van de onderstaande producten heeft of onlangs heeft gebruikt:
• Insectwerende middelen
• Vochtinbrengende crèmes en lotions
• Oliën
• Parfums
• Antiseptische gels
• Zepen
• Zonnebrandcrèmes
Het wordt aanbevolen om de apparaten te gebruiken als de huid volledig droog is en vrij is van een van de bovengenoemde producten om te voorkomen dat hun oplaadcontacten en meetsensoren in contact komen met de te natte huid, met speciale aandacht voor de apparaten. niet onderdompelbaar of waterdicht.
Maak het apparaat goed schoon en laat het na de training goed drogen om zweet af te voeren.
Langdurige blootstelling aan vocht kan huidirritatie veroorzaken.
Het is ook raadzaam om deze apparaten niet te strak of te los te dragen.
Als de riem te strak zit, kan deze ook de huid irriteren. Als de riem te los zit, kan er wrijving optreden.
De horlogeband moet los genoeg worden gelaten zodat deze lichtjes heen en weer kan bewegen om de pols.
Als u het apparaat lange tijd draagt, verwijder het dan om uw huid rust te geven.
Om irritatie te voorkomen, kan het polsapparaat worden verwisseld.
Als u roodheid, zwelling, jeuk of andere irritatie opmerkt, doe dan onmiddellijk uw horloge af en raadpleeg uw arts voordat u het apparaat weer gebruikt.

Bijzondere voorzichtigheid is geboden bij het gebruik van deze apparaten op plaatsen met een relatief lage luchtvochtigheid.

Bij gebruik van Smartwatch / Smartband op plaatsen met een een lage relatieve vochtigheid (droge, slecht geventileerde plaatsen, atmosferische omstandigheden met een lage luchtvochtigheid, droge lucht binnenshuis als de verwarming of airconditioning altijd aan hebben. Enz ...), aangezien elk elektronisch apparaat kan worden beïnvloed door ladingen van elektrostatische elektriciteit in zeldzame maar bepaalde gevallen en schade toebrengen aan het apparaat en ook aan de persoon die het op dat moment gebruikt. Statische elektriciteit is overal. Het omringt ons en we nemen het niet eens waar.
Een effectieve truc om thuis een hoog percentage statische elektriciteit te vermijden:
• Zorg voor een luchtbevochtiger. Vochtigheid is een goede geleider van elektriciteit, dus door een acceptabel percentage te behouden, vermijden we statische elektriciteit in andere hoeken van ons huis waar we metalen voorwerpen hebben.
Kleine bakjes water bovenop de radiatoren zijn een andere alternatieve oplossing.
Het gebruik van de apparaten in bed tijdens het slapen, bij kinderen en ouderen, wordt met name afgeraden, omdat herhaalde bewegingen gedurende de nacht door wrijving met lakens, dekens, enz ... een elektrostatische lading kunnen veroorzaken, wat resulteert in een plotselinge ontlading. van de horlogebatterij met zijn verwarming tijdens dit proces als gevolg van het menselijk lichaam als een geleidend element en kan roodheid, irritatie, enz. veroorzaken bij mensen met een gevoelige huid, enz ....
Als u roodheid, zwelling, jeuk of andere irritatie opmerkt, moet u de smartwatch onmiddellijk verwijderen en een arts raadplegen voordat u het apparaat opnieuw gebruikt voor het geval dit het gevolg is van een allergische reactie of een andere soort reactie.

INNOVA CELULAR.

INNOVA CELULAR SL
B84215623
C/ Severo Ochoa nº 9 nave 8 módulo B
Rivas Vaciamadrid 28521 (Madrid)
Tel. +34 914990624
Fax: +34 916600271

Bedankt voor het gebruik van ons INNOVA smartwatch.
Belangrijk! De gegevens die de smartwatch levert, zoals hartslag, bloedzuurstof en bloeddruk, zijn louter indicatief, het is geen medisch apparaat voor exacte metingen.
Houd u aan alle afspraken die uw arts voor u maakt, ook als het goed gaat.

Bedankt dat u ons hoogwaardige slimme horloge gebruikt om uw dagelijkse sportactiviteit vast te leggen.

Apparaatonderhoud

Onthoud de volgende tips om uw smartwatch te onderhouden:
• Reinig de slimme armband regelmatig, vooral de binnenkant, en houd hem droog.
• Pas de riemspanning aan om een goede circulatie te verzekeren
• U mag geen overmatig huidverzorgingsproduct gebruiken als u de smartwatch draagt.
• Stop met het gebruik van het slimme horloge in geval van huidallergie of ongemak.

Schematisch diagram van slimme horloge

Hartslagsensor
laadhaven

Zet de smartwatch aan

Houd de zijknop 3 seconden ingedrukt of sluit de oplaadclip aan om het smartwatch op te laden.

APP downloaden en koppelen

Notitie: Uw mobiele telefoon moet compatibel zijn met Android 5.1 of iOS 8.0 of hoger en Bluetooth 4.2 of hoger.
1. Download de APP van Apple Store of Google play en installeer de APP of scan de QR-code met de mobiele telefoon om de APP te downloaden

iOS   Android   APP / APK: Da Fit

2. Het slimme horloge koppelen met de APP:
Koppel de armband niet aan de Bluetooth van je telefoon.
Als u deze bewerking al hebt uitgevoerd, verwijdert u deze uit de lijst met apparaten die aan Bluetooth zijn gekoppeld, omdat hierdoor verbinding via de applicatie wordt voorkomen.
2.1. Open de app
2.2. Autoriseer alle door de applicatie gevraagde toestemmingen en update alle persoonlijke gegevens (geslacht, leeftijd, enz.)
2.3. Druk op "Toevoegen" om het apparaat toe te voegen. SW-15 verschijnt.
Selecteer het en het horloge wordt gekoppeld aan je telefoon.
Eenmaal gekoppeld, toont het horloge de lokale datum en tijd.
2.4. Door onderaan op het centrale icoontje te drukken komt u in het volgende scherm:
Hier kunt u de instellingen voor meldingen, alarmen en achtergronden wijzigen. Met een van de "Wallpaper" -opties kunt u een gepersonaliseerde afbeelding van uw mobiel plaatsen.
In de optie "Overige" kunt u het tijdformaat, herinneringen, etc. aanpassen.
2.5. Het laatste pictogram onderaan brengt u naar "I", waar u uw profiel kunt voltooien en uw eigen doel kunt stellen.

Inleiding tot de functies van het slimme horloge

Stroomstatus
De schermen die u kunt vinden in de verschillende functies van het slimme horloge zijn de volgende:

Gekoppeld apparaat verwijderen

Vanaf een Android-apparaat kan de smartwatch worden losgekoppeld van uw mobiele telefoon door simpelweg op Apparaat verwijderen te klikken.
Vanaf een Apple-apparaat moet je na het verwijderen van het smartwatch op het symbool rechts in Bluetooth-instellingen klikken en ervoor kiezen om het apparaat te negeren. Zoals weergegeven in de volgende afbeeldingen:

Veel gestelde vragen (FAQ)

1. Waarom verbreekt Bluetooth automatisch de verbinding met het smartwatch wanneer het Android-scherm is uitgeschakeld?
1> Als u de APP blokkeert zodat deze niet op de achtergrond werkt, wordt de verbinding tussen de smartwatch en de mobiele telefoon verbroken.
2 > Stel de automatische start van de APP in
3 > Laat de APP zonder beperkingen op de achtergrond werken.
Standaard beperkt de Android mobiele telefoon het gebruik van de APP op de achtergrond en de APP moet handmatig en zonder beperkingen worden geconfigureerd.
2. Waarom kan de smartwatch geen berichten ontvangen?
1> Bevestig dat u de invoer van verschillende meldingen vanaf uw smartphone hebt toegestaan
2 > Bevestig dat berichten normaal kunnen worden weergegeven in de meldingsbalk van uw smartphone. Meldingen die op het smartwatch zijn ontvangen, worden voltooid door het bericht in de meldingsbalk van de smartphone te lezen.
De smartwatch ontvangt geen meldingen als er geen bericht in de meldingsbalk van de smartphone staat (u moet de meldingsinstellingen op uw smartphone invoeren en alle gewenste informatie voor de smartwatch toestaan om meldingen te ontvangen).
3 > Schakel de smartphone in - Ga naar instellingen. Activeer de gewenste meldingen en open de Da Fit APP opnieuw
3. Waarom kan ik niet douchen met het slimme horloge?
Het slimme horloge is bestand tegen opspattend water maar is niet waterdicht.

Waarschuwing:
Raadpleeg uw arts voordat u een nieuwe sport gaat beoefenen.
De slimme armband mag niet worden gebruikt voor medische doeleinden, hoewel hij de hartslag dynamisch in realtime kan volgen.
Notitie: Stel het smartwatch niet bloot aan extreme temperaturen, de batterij kan exploderen

Kenmerken

Trainingslogboek (stappenteller, afstand, calorieën) / Selectie van trainingsmodi / Meldingen (oproepen, hatsapp, bericht ...) / Hartslagmonitoring / Slaapmonitoring / Stopwatch / Camerabediening / Muziekbediening / Alarm / 1,4 inch kleurenscherm / Volledig touchscreen / Geldig voor iOS en Android / Bluetooth 4.2 / Batterijcapaciteit: 170 mAh / Autonomie: tot 5 dagen en tot 25 dagen in stand-by / APP gebruikt: "Da Fit" / Niet onderdompelbaar / Bluetooth-frequentieband: 2,4 Ghz / Maximaal uitgezonden RF-vermogen < 100 mW

Klantenservice

Alleen in het Spaans, Engels en Portugees
Servicio de atención al cliente / Customer Service / Serviço de apoio ao cliente (Español / English / Português): +34 91 713 94 98
Horario de atención al cliente:
De lun. a Jue. de 08:00 a 14:00 y de 15:30 a 17:30 y los Vier. de 09:00 a 14:00
Working hours: Mon to Thu from 08:00 to 14:00 and from 15:30 to 17:30 and Fri. from 09:00 to 14:00
Horário de funcionamento de apoio ao cliente: De 2ª a 5ª feira das 08:00H às 14:00H e das 15:30H às 17:30H 6ª feira das 09:00H às 14:00H
sac@innovacelular.com

Conformiteitsverklaring

Hierbij verklaart INNOVA CELULAR dat de INNOVA SMART WATCH FITNESS THUNDER (SW/15 (P8)) voldoet aan de essentiële vereisten en alle andere toepasselijke of afdwingbare bepalingen van de richtlijnen 2014/30/EU, 2014/53/EU (RED) en RoHS 2011/65/EU bijlage II, tot wijziging van bijlage (EU) 2015/863 en tot wijziging van bijlage (EU) 2017/2102, van het Europees Parlement en de Raad, omgezet in Spaanse wetgeving bij Koninklijk besluit 188/2016 van 6 van Mei 2016. Om de volledige conformiteitsverklaring te zien, kunt u toegang krijgen via de volgende link:
http://www.innovacelular.com/images/web/descargas/descargas/declaracion/declaracion_sw-15.pdf

Garantie

OPMERKING: De INNOVA SMART WATCH FITNESS THUNDER (SW/15 (P8)) Het heeft een garantie van 3 jaar vanaf de datum van aankoop.
Bijzonder belangrijk voor de duurzaamheid van de producten hebben de elementen waaruit ze bestaan en die door hun gebruik aan degradatie en capaciteitsverlies lijden, gezien als normale slijtage, dat ze capaciteit verliezen, vooral in het geval van oplaadbare batterijen, grotendeels afhankelijk van op oneindig veel externe factoren (gebruiksuren, laad- en ontlaadcycli, gebruik van ongeschikte laders, gebruikstemperaturen, niet respecteren van de aanbevolen laadtijden, enz...)
Voor de garantie van slijtageonderdelen moet er rekening mee worden gehouden dat het verlies van autonomie van de batterij als gevolg van veroudering geen fabricagefout impliceert, dus het wordt als normaal beschouwd dat na 6 maanden een verlies van 10 %, na 15 maanden 20% - 30% na 24 maanden 45%, alles komt overeen met het juiste gebruik van de batterij en de uitgevoerde laad- en ontlaadcycli.
Elke batterij die andere symptomen vertoont dan die in deze handleiding worden vermeld, zal worden geïnspecteerd door de technische dienst en beoordeeld op zijn aantasting om te garanderen.
Als de batterij 24 maanden na aankoop andere symptomen vertoont dan beschreven, wordt hij geacht vrijgesteld te zijn van garantie om de hierboven vermelde redenen en wordt hij buiten het inspectieproces gehouden, en wordt hij de klant die, indien hij dat wenst, moet op betrouwbare wijze aantonen dat de batterij vóór die 24 maanden andere defecten vertoonde dan die beschreven in deze handleiding.

CERTIFICADO DE GARANTIA
EQUIPO
Modelo: ____________
Nº de Serie: ____________
ESTABLECIMIENTO
Fecha de Compra: ____________
INNOVA
+34 91 713 94 98
INNOVA CELULAR SL
C/ Severo Ochoa Nº 9 nave 8B
28521 Rivas-Vaciamadrid
Madrid
Sello del establecimiento

Belangrijke veiligheidsinformatie: Behandel de SmartBand met zorg. Ze bevatten gevoelige elektronische componenten, waaronder batterijen, en kunnen defect raken, de prestaties beïnvloeden of schade veroorzaken als ze vallen, verbranden, doorboren, pletten, uit elkaar halen of worden blootgesteld aan overmatige hitte, vloeistof of hogedrukomgevingen. bijna verdampte vloeibaar gemaakte gassen zoals helium. Gebruik de Smart Band niet als deze beschadigd is.
Batterijen: Probeer niet zelf de batterij van de Smart Band te vervangen, aangezien u de Smart Band zou kunnen beschadigen en oververhitting en letsel zou kunnen veroorzaken.
Last: Laad de Smart Band op met de oplaadkabel en een stroomadapter of een computer, laat het apparaat alleen op met een adapter die voldoet aan relevante nationale, internationale en regionale veiligheidsnormen.
Andere adapters voldoen mogelijk niet aan de toepasselijke veiligheidsnormen en het gebruik ervan om de Smart Band op te laden kan het risico van letsel of overlijden met zich meebrengen. Het gebruik van beschadigde kabels of opladers, of het opladen van het apparaat als ze nat zijn, kan brand, elektrische schokken, letsel of schade aan de behuizing of andere eigendommen veroorzaken.
Langdurige blootstelling aan hitte: Vermijd langdurig huidcontact met het apparaat, de voedingsadapter, de oplaadkabel en de bijbehorende connector, of de draadloze oplader wanneer deze is aangesloten op een voedingsbron, aangezien dit ongemak of letsel kan veroorzaken.
Stikkingsgevaar: De smartwatch en de meegeleverde kleine onderdelen kunnen verstikkingsgevaar opleveren voor kleine kinderen of ander letsel veroorzaken. Houd ze altijd buiten het bereik van kinderen.
Interferentie met medische apparaten: De Smart Band en oplader bevatten componenten en radio's die elektromagnetische velden uitzenden.
Deze elektromagnetische velden en magneten die het apparaat kan bevatten, kunnen de werking van pacemakers, defibrillators of andere medische apparaten verstoren. Houd een veilige afstand tussen het medische apparaat en de SmartWatch. Vraag specifieke informatie over het medische hulpmiddel op bij de fabrikant en uw arts. Stop met het gebruik van de Smart Band als u vermoedt dat deze uw pacemaker, defibrillator of ander medisch apparaat stoort.
huidirritaties: De Smart Band kan huidirritatie veroorzaken als deze niet goed wordt schoongemaakt.
Maak de Smart Band regelmatig schoon met een zachte, pluisvrije doek.
Stop bij elke vorm van huidreactie met het gebruik van de Smart Band.
Raadpleeg uw arts als het probleem aanhoudt.
Elektrostatische ontladingen: Wanneer u de Smart Band gebruikt in gebieden waar de lucht erg droog is, is het gemakkelijk om statische elektriciteit op te bouwen, waardoor u een kleine elektrostatische ontlading van de Smart Watch op uw pols kunt voelen.
Om dit risico te minimaliseren, dient u de Smart Band niet in extreem droge omgevingen te gebruiken of een geaard, ongeverfd metalen voorwerp aan te raken voordat u de Smart Band omdoet.
Belangrijke rij-informatie: Verkleuring van de connector en de onderkant van de Smart Band na langdurig gebruik wordt als normaal beschouwd. Vuil, puin en blootstelling aan vocht kunnen verkleuring veroorzaken.