

USER MANUAL / MANUAL DE USUARIO / MANUAL DE USUÁRIO / MAN-
UEL DE L'UTILISATEUR / MANUALE DELL'UTENTE / BENUTZERHAN-
DBUCH / GEBUIKERSHANDLEIDING - **SW/21PINK**



INNOVA

Innova Smart Watch **Fitness Wind**





Thank you for using our smart watch INNOVA.

Important! The data provided by the smart watch, such as heart rate, blood oxygen and blood pressure, are merely indicative, it is not an exact medical measuring device.

Even if you are well, go to all the appointments scheduled by your doctor.

Recommendations for people with sensitive skin during use of electronic wrist devices, Smartwatch and Smartband.

The materials used for our INNOVA Smartwatches and Smartbands are selected following a rigorous control of hypoallergenic measures, as well as guaranteeing that all materials comply with current regulations for materials in contact with the skin.

A small number of people, however, may experience some type of skin reaction.

If you suspect, or know, that you are allergic or have an above average sensitive skin type, you should monitor the use of these devices for any type of reaction due to said allergies, environmental factors or prolonged exposure to irritants, like soap, sweat, or other causes.

Smartwatches and Smartbands may contain materials such as nickel and acrylates which, even though they are within the permitted amounts in the manufacturing process, may cause skin to react if you are sensitive to them.

If you use these devices for a prolonged period of time, you may be more susceptible to developing skin sensitivities. To avoid possible skin irritations we recommend you do not expose the device to chemicals or use it if your skin has, or has been recently applied with, any of the products listed below:

- Insect repellents
- Moisturizing creams and lotions
- Oils
- Perfumes



- Antiseptic gels
- Soaps
- Sun protection creams

It is recommended that the devices are used when the skin is completely dry and free of any of the aforementioned products to avoid having charging contacts and measurement sensors in contact with wet skin. They are not submersible or waterproof. Clean the device thoroughly to remove sweat after training and allow it to dry. Prolonged exposure to moisture can cause skin irritation.

It is also advisable not to wear these devices too tight or too loose. If the strap is too tight, it may cause skin irritation. If the strap is too loose, chafing may occur.

The watch strap should be left so that it can move slightly back and forth on the wrist.

If you wear the device for prolonged periods of time, remove it to give your skin a rest. To avoid irritation, swap the device to your other wrist.

If you notice redness, swelling, itching or any other irritation, remove the Smartwatch immediately and consult your physician before using the device again.

Special attention must be paid to the use of these devices in places with relatively low humidity conditions.

When using the Smartwatch/Smartband in places with low relative humidity (dry/poorly ventilated places, low humidity atmospheric conditions, dry indoors, if heating or air conditioning is always on, etc.), as with any other electronic device, it may be affected by charges of static electricity on rare but certain occasions. This may cause damage to the device and also to the person wearing it at that time. Static electricity is everywhere.

It surrounds us without us perceiving it.

An effective trick to avoid a high percentage of static electricity at



home:

- Use a humidifier. Humidity is a good conductor of electricity therefore, by maintaining an acceptable percentage of it, we will avoid static in areas of the home where we metal objects may be found. Small containers of water on top of radiators is another alternative solution.

The use of the devices in bed, whilst sleeping, is especially discouraged for children and the elderly due to the fact that repeated movements during the night may cause, through friction with sheets, blankets, etc. a charge of static electricity. This may result in a sudden discharge of the watch's battery and/or heating of same as the human body is a conductive element and can cause a reaction to people with sensitive skin, redness, irritation, etc. If you notice redness, swelling, itching, or any other form of irritation, remove the Smartwatch immediately and consult your physician before using the device again in case you are suffering from any type of reaction, allergic or otherwise.

INNOVA CELLULAR.

INNOVA CELULAR SL

B84215623

C/ Severo Ochoa nº 9 nave 8 módulo B

Rivas Vaciamadrid 28521 (Madrid)

Tel. +34 914990624

Fax. +34 916660271

Before using the device please read this instruction manual in its entirety.

Wearing

Place the watch on your wrist, and adjust the strap for a comfortable wear, ensuring the sensor is in contact with your skin. If the sensor is not in contact with your skin, the measurements will not be accurate.

Charging

Charging the device to active before the first time using; To charge you device, plug the charging cable into adapter or USB port on your computer.

Pairing device to phone



IMPORTANT!

Please do not pair your device directly to your phone's Bluetooth. If you have already done this, please remove it from "paired devices" as it will prevent its connection to the application.

1. Download the application "Glory Fit" from Google Play Store / Apple Store or, alternatively, scan the following QR Code and install it.



Android



iOS

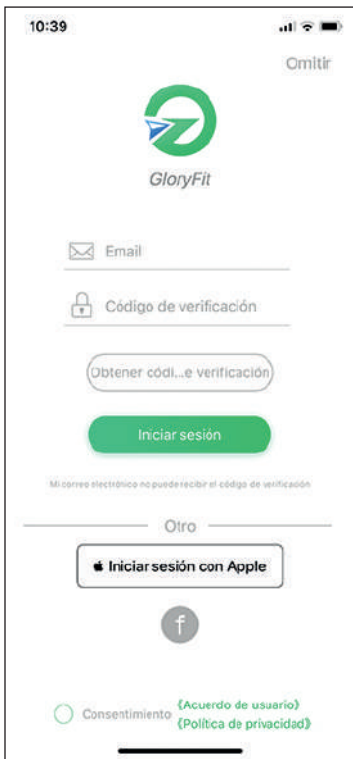


APP / APK: Glory Fit

2. On the first screen you must enter your email and accept the consent conditions.
3. Press "Get verification code" and you will receive the code in your email.
4. Enter the code received and click on "Login" to access the next screen.
5. On the next screen you will need to enter the gender, height, weight, age and daily step goal data.

Note: For the most efficient operation of your watch, allow Bluetooth connection and use of your location.

For Android devices make sure to keep the application running in the background. (If the call, SMS or App notice is not received, add the application to the white list of the program running in the background)



6. Once you have accessed the home page, the application will tell you that to update and synchronize the information you must slide the screen down.
- Before you can do any action, you must connect the device. You should select "Connect band" and then select "Select device".



10:51 4G

☀️ 26 °C

0

Objetivo: 8000 Distancia: 0 km Calorías: 0 kcal

⚠️ Conecte la banda

Dormir 0 Hora 0 Minuto

No hay registro de sueño

Ha dormido anoche con pulsera

☰


Inicio Deporte Dispositivo Mío

10:51 4G

< Seleccionar dispositivo

👆 Seleccionar disposit... >

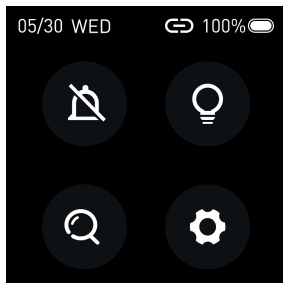
🎧 Seleccionar aurícula... >

7. Place the watch close to the phone so that it can be detected more easily. Once the device is detected, select your watch model in the application and then press "link". 

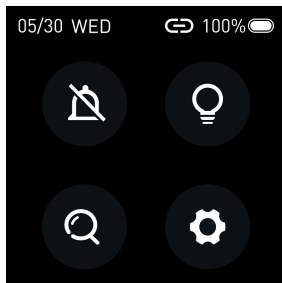
Note: Bluetooth connection: After pairing the device, the app will automatically save the bracelet's Bluetooth address. When the app opens or runs in the background, it will automatically search and pair with the watch.

Data sync: Go to the app home page and manually slide the drop down menu to sync data, the watch can store data offline for 7 days. After syncing, the display will show "sync complete".

IMPORTANT: Make sure you have Bluetooth activated so that the connection between your watch and the application can be established.



See the upper right icon for knowing if your watch is connected or not
(Red not connected)

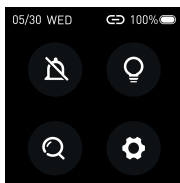


See the upper right icon for knowing if your watch is connected or not
(White connected)

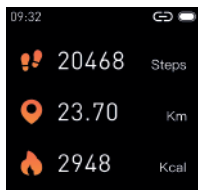
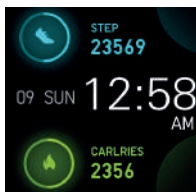
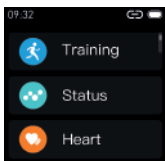


Watch Operation Instruction


Swipe right from the first screen
Menu interface



Swipe down from the first screen
Shortcut page display

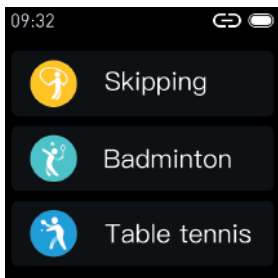


Swipe down from the first screen
Shortcut page display



Swipe left from the first screen
Activity data

Introduction to Watch Functions



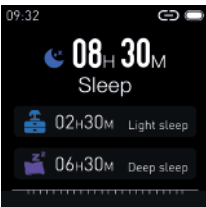
Sports Modes

Show several sports modes. The watch will synchronously display the corresponding data such as heart rate, heat and speed allocation of movement when the movement is started.



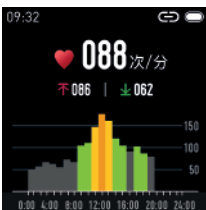
Sports Record

The sports ring tracks and records your steps, distance, and calories.



Sleep Statistics

Enable sleep detection through the APP to automatically record sleep data, including total sleep time, deep sleep and light sleep time. More detailed information analysis and data records can be viewed in the APP.



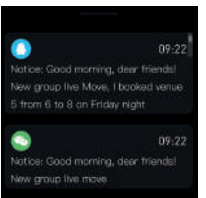
Heart rate, blood pressure, oxygen

Through the watch, the heart rate, blood pressure, blood oxygen value can be independently detected and their data can be synchronized to the APP.



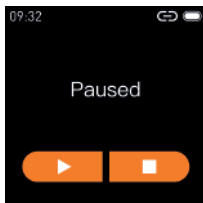
Weather Information

The weather page displays current weather, air quality information, minimum and maximum temperatures.



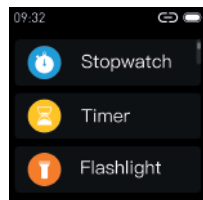
Push message

The watch can accept notifications displayed on the mobile phone, open the corresponding social applications that need to be pushed through the APP, and the watch information page can store multiple message records.



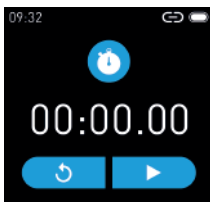
Play Music

The watch can control music, switch the last and next song, play or pause music, and control volume.



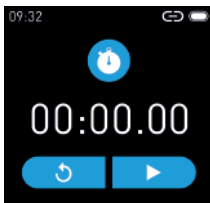
Flashlight

Click to enter, the entire interface will turn white.




Stopwatch

You can time, start or reset stopwatch.



Timer

The timer can set the time, start timing, or reset.



Look for mobile phone

Click on the icon of look for mobile phone to call a mobile phone.

09:32



Watch face



Bright



Info



Settings

Watch settings can be used to change the dial, adjust the brightness, view watch information, shut down, restart and restore the factory.



Target reached

Goal accomplished

The target number of steps can be customized on the APP. If the total number of steps for the day exceeds the target number of steps, the watch will remind you



086 9966 0044



Phone reminder

After the device and the APP are connected, if the phone calls, the watch will have a call reminder interface.



sitting too long

Sedentary reminder

Enable the sedentary reminder through the mobile APP. You can set the reminder period, and the watch will remind you to get up and move on time.



Low battery

Low battery

When the watch has a low battery, the watch will show a low battery reminder.



20:00

Alarm reminder

Through the APP, you can add and set the alarm time, synchronize the watch to display the alarm time, and turn the alarm on or off.

Notes:

- Do not expose the watch at extreme temperatures, the batteries could exploit.
- The watch is not waterproof

Features

Step / Distance / Sleep monitoring / Heart rate / Blood pressure / Blood oxygen / Calories calculation / Alerts (calls, sms, Whatsapp....) / Reject calls / Alarms / Sedentary reminder / Stopwatch / Remote camera / BT 5.0 / Full screen touch / Battery capacity: 180 mAh / Battery life: 12-15 days depending use / APP "Glory Fit" / System requirements: iOS 9.0 and Android 4.4 and above / Splash resistant (NO WATERPROOF) / Bluetooth frequency band: 2.4 Ghz / Maximum emitted RF power < 100 mW

Customer service

Only in English, Spanish and Portuguese

Servicio de atención al cliente / Customer Service / Serviço de apoio ao cliente (Español / English / Português): +34 91 713 94 98

Horario de atención al cliente:

De lun. a Jue. de 08:00 a 14:00 y de 15:30 a 17:30 y los Vier. de 09:00 a 14:00

Working hours: Mon to Thu from 08:00 to 14:00 and from 15:30 to 17:30 and Fri. from 09:00 to 14:00

Horário de funcionamento de apoio ao cliente:

De 2ª a 5ª feira das 08:00H às 14:00H e das 15:30H às 17:30H
6ª feira das 09:00H as 14:00H

sac@innovacelular.com

Declaration of conformity

Through this INNOVA CELLULAR, it declares that the INNOVA



SMART WATCH FITNESS WIND (SW/21PINK (L11)) complies with the essential requirements and any other applicable or enforceable provisions of Directives 2014/30/EU, 2014/53/UE (RED) and RoHS 2011/65/EU annex II amending annex (EU) 2015/863.

You can access it through the following link:

http://www.innovacelular.com/images/web/descargas/descargas/declaracion/declaracion_sw-21.pdf

Guarantee

GUARANTEE

DEVICE

ITEM: _____

Serial number: _____

ESTABLISHMENT


Purchase date: _____

Establishment signature

+34 91 713 94 98
INNOVA CELULAR SL
C/ Severo Ochoa N° 9 nave 8B
28521 Rivas-Vaciamadrid
Madrid



NOTE: The INNOVA SMART WATCH FITNESS WIND (SW/21PINK (L11)) It has a 3-year warranty from the date of purchase. Special importance in the durability of the products have the elements that compose it and that suffer from degradation and loss of capacities due to their use, being understood as normal wear that they lose capacity, especially in the case of rechargeable batteries, depending largely on infinity of

external factors (hours of use, charge and discharge cycles,  use of inappropriate chargers, temperatures of use, not respecting the recommended charging times, etc...)

For the guarantee of wear and tear parts, it must be taken into account that the loss of autonomy of the battery as a result of its aging does not imply a manufacturing defect, so it is considered normal that after 6 months have a loss of 10%, at 15 months 20% - 30% at 24 months 45%, all corresponding to proper use of the battery and the charge and discharge cycles carried out.

Any battery that presents symptoms other than those listed in this manual, will be inspected by the technical service and assessed for its affectation to guarantee. If after 24 months from its purchase the battery presents symptoms different from those detailed, it will be understood to be exempt from guarantee for the reasons stated above and will be left out of the inspection process, becoming the customer who, if they so wish, must reliably demonstrate that the battery presented defects other than those detailed in this manual before those 24 months.

Safety and handling: For more information on safety and handling, see the User Manual.

Important Safety Information: Handle the Smart Watch with care.

They contain sensitive electronic components, including batteries, and may malfunction, affect performance, or cause damage if dropped, burned, punctured, crushed, disassembled, or exposed to excessive heat, liquid, or high-pressure environments.

concentrations of industrial chemicals, including nearly evaporated liquefied gases such as helium. Do not use the Smart Band if it is damaged.

Batteries: Do not try to replace the battery of the Smart Watch by yourself, as you could damage the Smart Band and cause overheating and injury.

Charge: Charge the Smart Band with the charging cable and a power adapter or a computer, charge the device only with an



adapter that meets relevant national, international and regional safety standards. Other adapters may not meet applicable safety standards and their use to charge the Smart Watch may present the risk of injury or death. Using damaged cables or chargers, or charging the device if they are wet, may cause fire, electric shock, injury, or damage to the case or other belongings.

Prolonged exposure to heat: Avoid prolonged skin contact with the device, power adapter, charging cable and its connector, or the wireless charger when connected to a power source, as this may cause discomfort or injury.

Choking hazard: The Smart Watch and the small parts included may present a choking hazard to small children or cause other injuries. Always keep them out of the reach of children.

Interference with medical devices: The Smart Watch and charger contain components and radios that emit electromagnetic fields.

These electromagnetic fields and magnets that the device may contain may interfere with the operation of pacemakers, defibrillators, or other medical devices.

Keep a safe distance between the medical device and the Smart Watch.

Request specific information about the medical device from the manufacturer and your doctor. Stop using the Smart Watch if you suspect it is interfering with your pacemaker, defibrillator, or other medical device.

Skin irritations: The Smart Watch can cause skin irritation if not cleaned properly.

Regularly clean the Smart Watch with a soft, lint-free cloth.

In the event of any type of skin reaction, stop using the Smart Watch.

If the problem persists, see your doctor.

Electrostatic dischargess: When using the Smart Watch in areas where the air is very dry, it is easy to accumulate static electricity, so you may feel a small electrostatic discharge from



the Smart Watch on your wrist.

To minimize this risk, avoid using the Smart Band in extremely dry environments, or touch a grounded, unpainted metal object before putting on the Smart Watch.

Important Driving Information: Discoloration of the connector and the bottom of the Smart Watch after continued use is considered normal.

Dirt, debris, and exposure to moisture could cause discoloration.

Gracias por usar nuestro smart watch INNOVA.



Importante! Los datos proporcionados por el smart watch, tales como la frecuencia cardíaca, el oxígeno en sangre y la presión arterial, son meramente orientativos, no se trata de un aparato médico de medición exacta.

Aunque se encuentre bien acuda a todas las citas que su medico le programe.

Recomendaciones para el uso de dispositivos electrónicos de muñeca, Smartwatch y Smartband para personas con pieles sensibles.

Los materiales de nuestros dispositivos, smartwatch y smartbands INNOVA son seleccionados siguiendo un riguroso control de medidas hipo alergénicas, además de garantizar que todos los materiales cumplen la normativa vigente para materiales en contacto con la piel.

No obstante un pequeño número de personas pueden experimentar algún tipo de reacción cutánea.

Si Vd. Sospecha o sabe que es alérgico o tiene un tipo de piel más sensible de lo normal, debe de controlar el uso de estos dispositivos por si le produjera algún tipo de reacción debido a alergias, factores medioambientales, una exposición prolongada a irritantes, como el jabón o el sudor, u otras causas.

Los smartwatch y smartbands pueden contener materiales como el Níquel y Acrilatos que aun siendo en cantidades permitidas en el proceso de su fabricación, en caso de ser sensible a los mismos podría padecer algún tipo de reacción cutánea.

Si usa Vd. este tipo de dispositivos durante un tiempo prolongado, es más susceptible de desarrollar sensibilidades cutáneas con el tiempo.

Para evitar posibles irritaciones de la piel, te recomendamos que no expongas el dispositivo a los productos químicos y no lo use si su piel tiene o ha usado recientemente alguno de los productos que se indican a continuación:



- Repelentes de insectos
- Cremas y lociones hidratantes
- Aceites
- Perfumes
- Geles antisépticos
- Jabones
- Cremas de protección solar

Se recomienda usar los dispositivos cuando la piel este completamente seca y libre de cualquier producto de los antes citados para evitar que los contactos de carga de los mismos y sensores de medición, estén en contacto con la piel demasiado húmeda, poniendo especial atención en los dispositivos que no son sumergibles ni resistentes al agua.

Limpie bien el dispositivo y deje que se seque bien para eliminar el sudor después de entrenar.

La exposición prolongada a la humedad puede provocar irritación en la piel.

También es recomendable no usar estos dispositivos demasiado apretado o demasiado suelto.

Si la correa está muy apretada, también puede irritar la piel. Si la correa está muy suelta, se pueden producir rozaduras.

La correa del reloj debe dejarse lo suficientemente suelta para que pueda moverse ligeramente hacia delante y hacia atrás en la muñeca.

Si lleva puesto el dispositivo durante mucho tiempo, quíteselo para que descanse la piel. Para evitar que se produzca irritación, puede cambiarse el dispositivo de muñeca.

Si nota rojeces, hinchazón, picor o alguna otra irritación, quítese el smartwatch inmediatamente y consulte con el médico antes de volver a usar el dispositivo.

Especial atención debe de tenerse con el uso de estos dispositivos en lugares con condiciones de humedad relativamente bajas.

Cuando se usan Smartwatch/Smartband en lugares con humedad



relativa baja (lugares secos, poco ventilados, condiciones atmosféricas de baja humedad, sequedad del aire en interiores si tenemos la calefacción o el aire acondicionado siempre encendidos. etc....) como cualquier dispositivo electrónico puede verse afectado por cargas de electricidad electrostática en inusuales pero determinadas ocasiones y producir daños en el dispositivo y así mismo en la persona que lo use en ese momento. La electricidad estática está en todas partes. Nos rodea y ni siquiera la percibimos.

Un truco efectivo para evitar un alto porcentaje de electricidad estática en casa:

- Tener un humidificador. La humedad es un buen conductor de la electricidad, por lo que manteniendo un porcentaje aceptable de ésta, evitaremos la estática en otros rincones de nuestra casa donde tengamos objetos de metal. Unos pequeños recipientes con agua encima de los radiadores son otra solución alternativa. Se desaconseja especialmente el uso de los dispositivos en la cama mientras se duerme, en niños y personas de edad avanzada, debido a que los repetidos movimientos durante la noche, pueden provocar mediante fricción con sábanas, mantas, etc... una carga de electricidad electrostática, que derive en una descarga repentina de la batería del reloj con un calentamiento del mismo durante ese proceso debido al cuerpo humano como elemento conductor y puede ocasionar en personas con pieles sensibles , rojeces, irritaciones, etc.....

Si nota rojeces, hinchazón, picor o alguna otra irritación, quítese el smartwatch inmediatamente y consulte con el médico antes de volver a usar el dispositivo por si se debiera a cualquier tipo de reacción alérgica u otro tipo de reacción.

INNOVA CELULAR.

INNOVA CELULAR SL

B84215623

C/ Severo Ochoa nº 9 nave 8 módulo B
Rivas Vaciamadrid 28521 (Madrid)

Tel. +34 914990624

Fax. +34 916660271



Antes de usar el dispositivo, lea este manual de instrucciones en su totalidad.

Como llevar el reloj

Coloque el reloj en su muñeca y ajuste la correa para un uso cómodo, asegurándose de que el sensor esté en contacto con su piel.

Si el sensor no está en contacto con su piel, las medidas no serán precisas.

Carga

Cargue el dispositivo completamente antes del primer uso; Para cargar su dispositivo, conecte el cable de carga al adaptador o al puerto USB de su computadora.

Emparejamiento Smart watch-Smartphone IMPORTANTE!

No empareje su dispositivo directamente con el Bluetooth de su teléfono. Si ya ha hecho esto, elimínelo de los "dispositivos emparejados", ya que evitará su conexión a la aplicación.

1. Descargue la aplicación "Glory Fit" de Google Play Store / Apple Store o, alternativamente, escanee el siguiente código QR e instálelo.



Android



iOS



APP / APK: Glory Fit

2. En la primera pantalla deberá introducir su correo electrónico y aceptar las condiciones de consentimiento.
3. Presione "Obtener código de verificación" y recibirá el código en su correo.

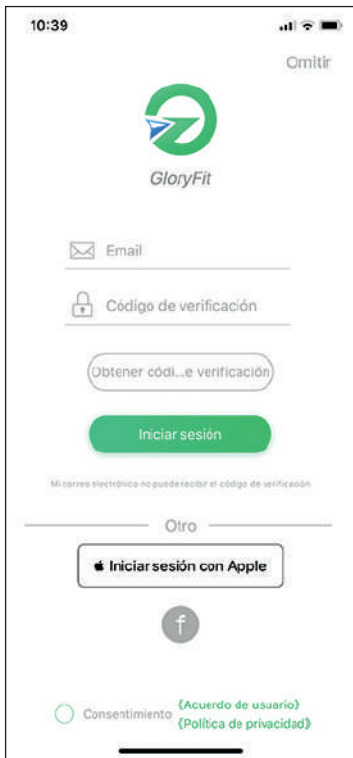


4. Introduzca el código recibido y pulse en “Iniciar sesión” para acceder a la siguiente pantalla.

5. En la siguiente pantalla deberá introducir los datos de género, altura, peso, edad y objetivo de pasos diarios.

Nota: Para el funcionamiento más eficiente de su reloj permita la conexión Bluetooth y el uso de su ubicación.


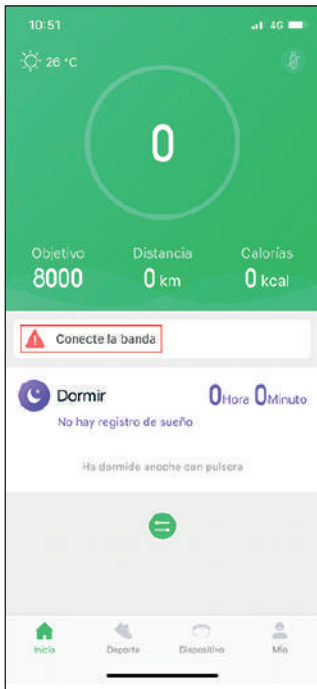
Para los dispositivos Android, asegúrese de mantener la aplicación ejecutándose en segundo plano. (Si no se recibe el aviso de llamada, SMS o aplicaciones, agregue la aplicación a la lista blanca de programas que se ejecutan en segundo plano)





6. Una vez haya accedido a la página de inicio, la aplicación le indicará que para actualizar y sincronizar la información debe deslizar la pantalla hacia abajo.

Antes de poder hacer cualquier acción debe conectar el dispositivo. Deberá seleccionar “Conecte la banda” y luego seleccionar “Seleccionar dispositivo”.



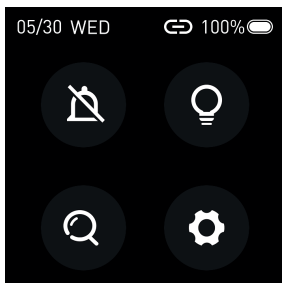


7. Coloque el dispositivo lo más cerca posible del teléfono para que lo pueda detectar más fácilmente. Una vez detectado el dispositivo, seleccione el modelo de su reloj en la aplicación y seguidamente presione “enlazar”.

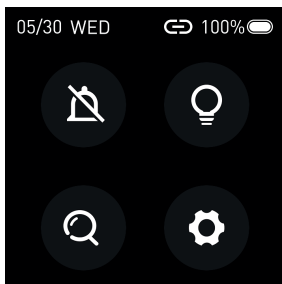
Nota: Conexión Bluetooth: Después de enlazar el dispositivo, la aplicación guardará automáticamente la dirección Bluetooth del reloj. Cuando la aplicación se abra u opere en segundo plano, buscará y se vinculará automáticamente con la reloj

Sincronización de datos: Vaya a la página de inicio de la aplicación y deslice manualmente el menú desplegable hacia abajo para sincronizar los datos: el watch puede almacenar datos sin conexión durante 7 días. Después de la sincronización, la pantalla mostrará “sincronización completa”.

IMPORTANTE: Asegúrese de tener Bluetooth activado para que se pueda establecer la conexión entre su reloj y la aplicación.



Mire el icono de la esquina superior derecha para saber si su reloj está conectado o no (Rojo no conectado)

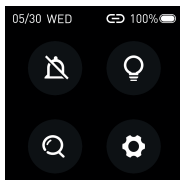


Mire el icono de la esquina superior derecha para saber si su reloj está conectado o no (Blanco conectado)

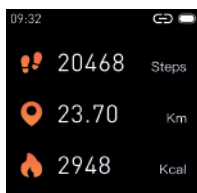
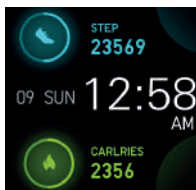
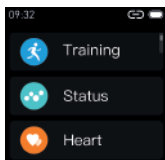
Instrucciones de funcionamiento del reloj




Desliza el dedo hacia la derecha desde la interfaz de menú de la primera pantalla



Deslícese hacia abajo desde la primera pantalla

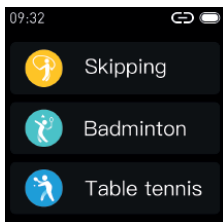


Deslícese hacia abajo desde la primera pantalla



Desliza hacia la izquierda desde la primera pantalla
Datos de actividad

Introducción a las funciones del reloj



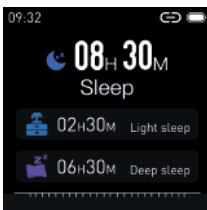
Modos deportivos

Puede elegir entre diferentes modos deportivos. El reloj mostrará de forma sincronizada los datos correspondientes, como la frecuencia cardíaca, las calorías quemadas y la velocidad del movimiento.



Grabación de datos deportivos.

En el modo deportivo seleccionado rastrea y registra sus pasos, distancia y calorías.



Estadísticas de sueño

Habilite la detección del sueño a través de la APP para registrar automáticamente los datos del sueño, incluido el tiempo total de sueño, el sueño profundo y el tiempo de sueño ligero. Se pueden ver análisis de información y registros de datos más detallados en la APP



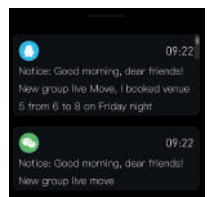
Frecuencia cardíaca, presión arterial y oxígeno.

A través del reloj, la frecuencia cardíaca, la presión arterial y el valor de oxígeno en sangre se pueden detectar de forma independiente y sus datos se pueden sincronizar con la APP



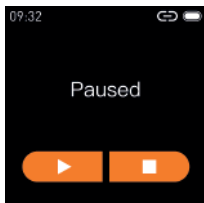
Información meteorológica

La página del tiempo muestra el tiempo meteorológico, información sobre la calidad del aire, temperaturas mínimas y máximas



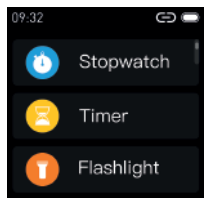
Notificaciones

El reloj puede mostrar las notificaciones de llamadas, sms, whatsapp..... que se muestran en su Smartphone



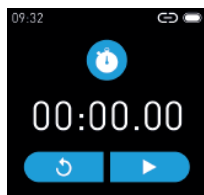
Control de música

El reloj puede controlar la música, cambiar la última y la siguiente canción, reproducir o pausar música y controlar el volumen.



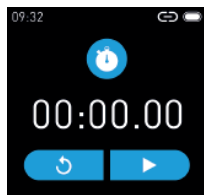
Linterna

Haga clic para entrar en modo linterna, toda la pantalla se volverá blanca.




Cronómetro

Puede medir el tiempo, iniciar o restablecer el cronómetro.



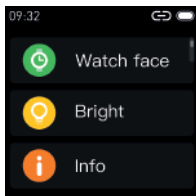
Temporizador

El temporizador puede establecer la hora, iniciar el cronometraje o reiniciar.



Buscar teléfono móvil

Haga clic en el icono de buscar teléfono móvil para llamar a su teléfono móvil.



Ajustes




La configuración del reloj se puede usar para cambiar la pantalla, ajustar el brillo, ver la información del reloj, apagar, reiniciar y restaurar la fábrica.




Meta cumplida

El objetivo de pasos se puede personalizar en la APP. Si el número total de pasos del día supera el número objetivo de pasos, el reloj se lo recordará




Notificación de llamadas

Después de que el dispositivo y la APP estén conectados, si tiene una llamada telefónica, el reloj le avisará.



Recordatorio de sedentarismo

Habilite el recordatorio sedentario a través de la APP. Puede configurar el período de recordatorio y el reloj le recordará que se levante y se mueva.



Batería baja

Cuando el reloj tiene poca batería, el reloj mostrará un recordatorio de batería baja.



20:00

Alarma

A través de la APP, puede agregar y configurar la alarma, sincronizar el reloj para mostrar la hora de la alarma y encender o apagar la alarma.

Notas:

- No exponga el reloj a temperaturas extremas, la batería podría explotar
- El reloj no es sumergible

Características

Pasos / Distancia / Monitorización del sueño / Ritmo cardiaco / Presión en sangre / Oxígeno en sangre / Consumo de calorías / Notificaciones (llamadas, sms, Whatsapp...) / Rechazo de llamadas / Alarmas / Recordatorio de sedentarismo / Cronómetro / Control de la cámara / BT 5.0 / Pantalla táctil / Capacidad de la batería: 180 mAh / Autonomía: 12-15 días dependiendo del uso / APP "Glory Fit" / Sistema requerido: iOS 9.0 y Android 4.4 y superiores / Resistete a las salpicaduras DE AGUA (NO SUMERGIBLE) / Banda de frecuencia del Bluetooth: 2.4 Ghz / Potencia máxima RF emitida < 100 mW

Servicio de atención al cliente

Sólo en Español, Inglés y Portugués

Servicio de atención al cliente / Customer Service / Serviço de apoio ao cliente (Español / English / Português): +34 91 713 94 98

Horario de atención al cliente:

De lun. a Jue. de 08:00 a 14:00 y de 15:30 a 17:30 y los Vier. de 09:00 a 14:00

Working hours: Mon to Thu from 08:00 to 14:00 and from 15:30 to 17:30 and Fri. from 09:00 to 14:00

Horário de funcionamento de apoio ao cliente:

De 2ª a 5ª feira das 08:00H ás 14:00H e das 15:30H ás 17:30H
6ª feira das 09:00H as 14:00H



Declaración de conformidad

Por medio de la presente INNOVA CELULAR declara que los INNOVA SMART WATCH FITNESS WIND (SW/21PINK (L11)) cumple con los requisitos esenciales y cualesquiera otras disposiciones aplicables o exigibles de las Directivas 2014/30/EU, 2014/53/UE (RED) and RoHS 2011/65/EU annex II amending annex (EU) 2015/863.

Para ver la declaración de conformidad completa puede acceder a través del siguiente link:

http://www.innovacelular.com/images/web/descargas/descargas/declaracion/declaracion_sw-21.pdf

Garantía

CERTIFICADO DE GARANTIA

EQUIPO

Modelo: _____

Nº de Serie: _____

ESTABLECIMIENTO

Fecha de Compra: _____



Sello del establecimiento

+34 91 713 94 98

INNOVA CELULAR SL
C/ Severo Ochoa Nº 9 nave 8B
28521 Rivas-Vaciamadrid
Madrid



NOTA: El INNOVA SMART WATCH FITNESS WIND (SW/21PINK (L11)) tiene 3 años de garantía desde la fecha de compra. Especial trascendencia en la durabilidad de los produc-



tos tienen los elementos que lo componen y que sufren de degradación y pérdida de capacidades por sus uso, entendiéndose como desgaste normal que pierdan capacidad sobre todo en el caso de las baterías recargables, dependiendo esta en gran medida de infinidad de factores externos (horas de uso, ciclos de carga y descarga, uso de cargadores inapropiados, temperaturas de uso, no respetar los tiempos recomendados de carga, etc.....)

Para la garantía de las piezas de uso y desgaste, hay que tener en cuenta que la pérdida de autonomía de la batería como consecuencia del envejecimiento de la misma, no supone un defecto de fabricación, por lo que se considera normal que a los 6 meses tenga una pérdida del 10%, a los 15 meses un 20% - 30 % a los 24 meses un 45%, todo ello correspondiendo a un uso adecuado de la batería y a los ciclos de carga y descarga efectuados .

Toda batería que presente síntomas diferentes a los relacionados en este manual , será inspeccionada por el servicio técnico y valorada para su afectación a garantía. Si transcurridos 24 meses desde su compra la batería presentara síntomas diferentes a los detallados, se entendera exenta de garantía por los motivos antes expuestos y quedara fuera de tramite de inspección, pasando a ser el cliente el que si asi lo desea deberá demostrar fehacientemente que la batería presentaba defectos diferentes a los detallados en este manual antes de esos 24 meses.

Seguridad y manejo: Para obtener más información sobre seguridad y manejo, consulta el Manual de uso.

Información importante sobre seguridad: Manipula el Smart Watch con cuidado. Contienen componentes electrónicos sensibles, incluidas las baterías, y pueden sufrir desperfectos, afectar al funcionamiento o causar daños si se caen al suelo, se queman, se perforan, se aplastan, se desmontan o si están expuestos a calor excesivo, líquido o entornos con altas concentraciones de productos químicos industriales, incluidos gases licuados casi evaporados como el helio. No utilice el Smart

Watch si está dañada.



Baterías: No trates de sustituir la batería de el Smart Watch por tu cuenta, ya que podrías dañarlas y provocar sobrecalentamientos y lesiones.


Carga: Carga el Smart Watch con el cable de carga y un adaptador de corriente o un ordenador, carga el dispositivo exclusivamente con un adaptador que cumpla los estándares de seguridad nacionales, internacionales y regionales pertinentes. Es posible que otros adaptadores no cumplan los estándares de seguridad aplicables y su uso para cargar el Smart Watch podría conllevar el riesgo de lesión o muerte. Utilizar cables o cargadores dañados, o cargar el dispositivo si están húmedos, puede provocar incendios, descargas eléctricas, lesiones o daños en el estuche o en otras pertenencias.

Exposición prolongada al calor: Evita el contacto prolongado de la piel con el dispositivo, el adaptador de corriente, el cable de carga y su conector o el cargador inalámbrico cuando esté conectado a una fuente de alimentación, ya que podría causarte malestar o lesiones.

Peligro de asfixia: El Smart Watch y las piezas pequeñas incluidas pueden representar un peligro de asfixia para los niños pequeños o causarles otro tipo de lesión. Manténlos siempre fuera del alcance de los niños.

Interferencias con los dispositivos médicos: El Smart Watch y el cargador contienen componentes y radios que emiten campos electromagnéticos.

Estos campos electromagnéticos e imanes que el dispositivo pudiera contener pueden interferir en el funcionamiento de marcapasos, desfibriladores u otros dispositivos médicos. Deja una distancia de seguridad entre el dispositivo médico y el Smart Watch. Solicita información específica sobre el dispositivo médico al fabricante y a tu médico. Deja de utilizar el Smart Watch si sospechas que interfieren con tu marcapasos, desfibrilador o cualquier otro dispositivo médico.

Irritaciones cutáneas: El Smart Watch puede producir  irritación cutánea si no se limpian adecuadamente.

Limpia regularmente el Smart Watch con un paño suave que no desprenda pelusa .

En caso de algún tipo de reacción cutánea, deja de utilizar el Smart Watch.

Si el problema persiste, consulta con tu médico.

Descargas electrostáticas: Al utilizar el Smart Watch en zonas donde el aire es muy seco, es fácil acumular electricidad estática, por lo que es posible que notes en la muñeca una pequeña descarga electrostática procedente de el Smart Watch. Para minimizar este riesgo, evita utilizar el Smart Watch en entornos extremadamente secos, o bien toca un objeto metálico sin pintar y con conexión a tierra antes de ponerte el Smart Watch.

Información de manejo importante: La decoloración del conector y de la parte inferior de el Smart Watch tras un uso continuado se considera normal. La suciedad, los residuos y la exposición a humedad podrían provocar la decoloración.

Obrigado por usar nosso relógio inteligente INNOVA.



Importante! Os dados fornecidos pelo relógio inteligente, como frequência cardíaca, oxigênio no sangue e pressão arterial, são meramente indicativos, não é um dispositivo médico de medição exato.

Mesmo se você estiver bem, marque todas as consultas que seu médico marcar para você.

Recomendações para uso de dispositivos eletrônicos de pulso, Smartwatch e Smartband para pessoas com pele sensível.

Os materiais dos nossos dispositivos INNOVA, smartwatches e smartbands são selecionados seguindo um rigoroso controlo das medidas hipoalergénicas, para além de garantir que todos os materiais cumprem as normas em vigor para materiais em contacto com a pele.

No entanto, um pequeno número de pessoas pode apresentar algum tipo de reação cutânea.

Se você suspeita ou sabe que é alérgico ou tem um tipo de pele mais sensível do que o normal, deve-se monitorar o uso desses dispositivos caso haja algum tipo de reação devido a alergias, fatores ambientais, exposição prolongada a irritantes, como sabonete ou suor ou outras causas.

Smartwatches e smartbands podem conter materiais como níquel e acrilatos, que, embora estejam em quantidades permitidas no processo de fabricação, podem sofrer algum tipo de reação cutânea se fo-rem sensíveis a eles.

Se você usar esses tipos de dispositivos por muito tempo, ficará mais suscetível a desenvolver sensibilidades da pele com o tempo. Para evitar possíveis irritações na pele, recomendamos que você não exponha o dispositivo a produtos químicos e não o use se sua pele usou ou usou recentemente algum dos produtos listados abaixo:

- Repelentes de insetos
- Cremes e loções hidratantes



- Óleos
- Perfumes
- Géis anti-sépticos
- sabonetes
- Cremes de proteção solar

Recomenda-se a utilização dos aparelhos com a pele completamente seca e isenta de qualquer dos produtos citados anteriormente, para evitar que seus contatos de carga e sensores de medição entrem em contato com a pele muito úmida, prestando especial atenção aos aparelhos. não submersível ou à prova d'água. Limpe bem o dispositivo e deixe-o secar completamente para remover o suor após o treino.

A exposição prolongada à umidade pode causar irritação na pele. Também é aconselhável não usar esses dispositivos muito apertados ou muito soltos.

Se a tira estiver muito apertada, também pode irritar a pele. Se a correia estiver muito frouxa, pode ocorrer atrito.

A pulseira do relógio deve ser deixada solta o suficiente para que possa se mover ligeiramente para a frente e para trás no pulso. Se você usar o aparelho por muito tempo, remova-o para dar um descanso à sua pele. Para evitar irritação, o dispositivo de pulso pode ser trocado.

Se você notar vermelhidão, inchaço, coceira ou outra irritação, remova o relógio imediatamente e consulte o seu médico antes de usar o dispositivo novamente.

Cuidado especial deve ser tomado com o uso desses dispositivos em locais com condições de umidade relativamente baixa.

Ao usar o Smartwatch / Smartband em locais com baixa umidade relativa (locais secos, mal ventilados, condições atmosféricas de baixa umidade, ar seco dentro de casa se tivermos o aquecimento ou ar condicionado sempre ligado. Etc ...) pois qualquer dispositivo eletrônico pode ser afetado por cargas de eletricidade eletrostática em raras, mas certas ocasiões, e causam danos ao



dispositivo e também à pessoa que o usa no momento. A eletricidade estática está em toda parte.

Ela nos rodeia e nem mesmo a percebemos.

Um truque eficaz para evitar uma alta porcentagem de eletricidade estática em casa:

- Tenha um umidificador. A umidade é um bom condutor de eletricidade, portanto, ao manter uma porcentagem aceitável dela, evitaremos a estática nos outros cantos de nossa casa onde temos objetos de metal. Pequenos recipientes com água em cima dos radiadores são outra solução alternativa.

O uso dos aparelhos na cama durante o sono, em crianças e idosos, é especialmente desencorajado, pois movimentos repetidos durante a noite podem causar, por atrito com lençóis, cobertores, etc ... uma carga eletrostática, que resulta em uma descarga repentina da bateria do relógio com seu aquecimento durante este processo devido ao corpo humano como um elemento condutor e pode causar vermelhidão, irritação, etc. em pessoas com pele sensível, etc

Se notar vermelhidão, inchaço, coceira ou qualquer outra irritação, remova o smartwatch imediatamente e consulte um médico antes de usar o dispositivo novamente, caso seja devido a algum tipo de reação alérgica ou outro tipo de reação.

INNOVA CELULAR.

INNOVA CELULAR SL

B84215623

C/ Severo Ochoa nº 9 nave 8 módulo B

Rivas Vaciamadrid 28521 (Madrid)

Tel. +34 914990624

Fax. +34 916680271

Antes de usar o dispositivo, leia este manual de instruções na íntegra.

Como usar o relógio

Coloque o relógio no pulso e ajuste a bracelete para uma utilização confortável, certificando-se de que o sensor está em contacto com a sua pele.

Se o sensor não estiver em contato com sua pele, as medições



não serão precisas.

Carregar

Carregue o dispositivo totalmente antes do primeiro uso; Para carregar o seu dispositivo, conecte o cabo de carregamento ao adaptador ou à porta USB do seu computador.

Emparelhamento relógio inteligente-smartphone IMPORTANTE!

Não emparelhe seu dispositivo diretamente com o Bluetooth do telefone. Se você já fez isso, remova-o dos "dispositivos emparelhados", pois isso impedirá sua conexão com o aplicativo.

1. Baixe o aplicativo "Glory Fit" na Google Play Store / Apple Store ou, em alternativa, digitalize o seguinte código QR e instale-o.



Android



iOS



APP / APK: Glory Fit

2. Na primeira tela você deve inserir seu e-mail e aceitar as condições de consentimento.

3. Pressione "Obter código de verificação" e você receberá o código em seu e-mail.

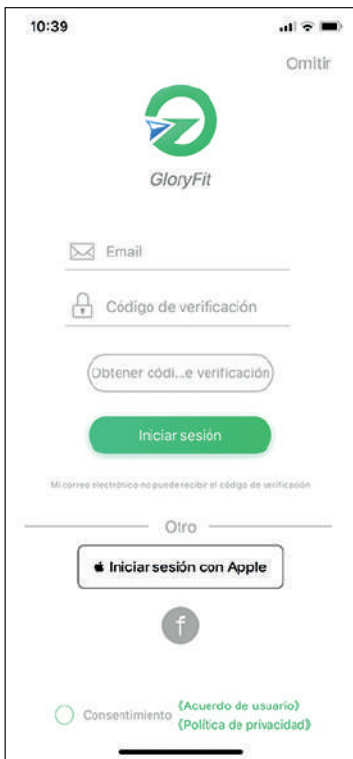


4. Digite o código recebido e clique em “Login” para acessar a próxima tela.

5. Na próxima tela, você deve inserir os dados de sexo, altura, peso, idade e meta diária de passos.

Observação : Para a operação mais eficiente de seu relógio, permita a conexão Bluetooth e o uso de sua localização.

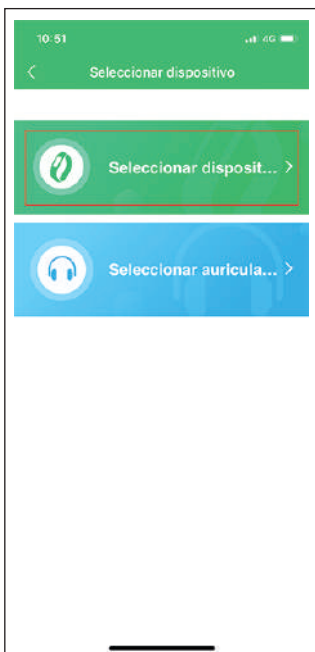
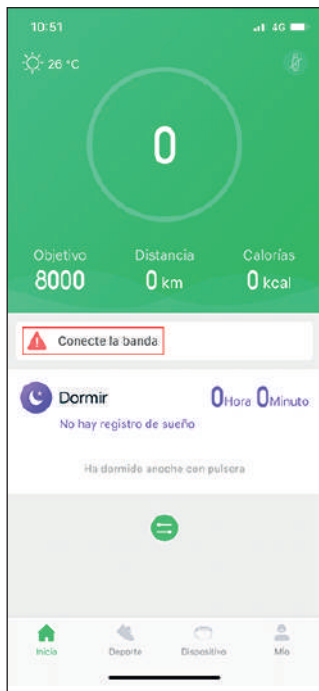
Para dispositivos Android, certifique-se de manter o aplicativo em execução em segundo plano. (Se a chamada, SMS ou notificação de aplicativo não for recebida, adicione o aplicativo à lista de permissões de programas em execução em segundo plano)





6. Depois de acessar a página inicial, o aplicativo dirá que, para atualizar e sincronizar as informações, você deve deslizar a tela para baixo.

Antes de realizar qualquer ação, você deve conectar o dispositivo. Você deve selecionar "Conectar banda" e, em seguida, selecionar "Selecionar dispositivo".



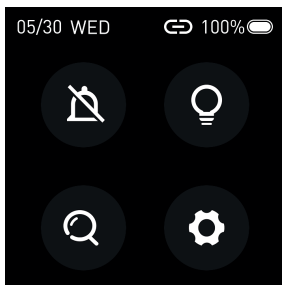


7. Coloque o dispositivo o mais próximo possível do telefone para que ele possa ser detectado mais facilmente. Assim que o dispositivo for detectado, selecione o modelo do seu relógio no aplicativo e pressione "link".

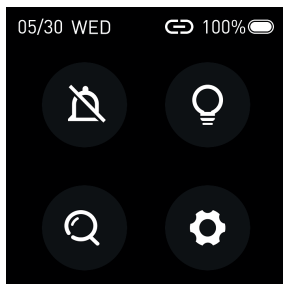
Nota: Conexão Bluetooth: Após emparelhar o dispositivo, o aplicativo salvará automaticamente o endereço Bluetooth do relógio. Quando o aplicativo é aberto ou executado em segundo plano, ele pesquisa automaticamente e emparelha com o relógio

Sincronização de dados: vá para a página inicial do aplicativo e deslize manualmente o menu suspenso para sincronizar os dados - o relógio pode armazenar dados offline por 7 dias. Após a sincronização, o visor mostrará "sincronização concluída".

IMPORTANTE: Certifique-se de ter o Bluetooth ativado para que a conexão entre o relógio e o aplicativo possa ser estabelecida.



Olhe para o ícone no canto superior direito para descobrir se o seu relógio está conectado ou não (vermelho não conectado)

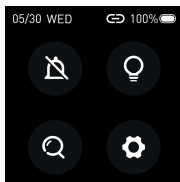


Olhe para o ícone no canto superior direito para descobrir se seu relógio está conectado ou não (branco conectado)

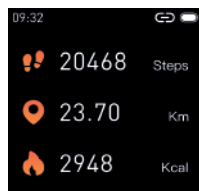
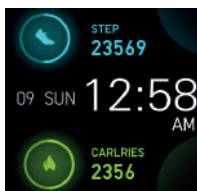
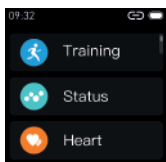
Assistir às instruções de operação




Deslize para a direita na interface do menu da primeira tela



Deslize para baixo na primeira tela

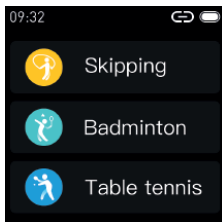


Deslize para baixo na primeira tela



Deslize para a esquerda na primeira tela
Dados de atividade

Introdução às funções do relógio



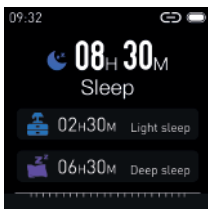
Modos esportivos

Você pode escolher entre diferentes modos de esportes. O relógio exibirá de forma síncrona os dados correspondentes, como frequência cardíaca, calorias queimadas e velocidade de movimento.



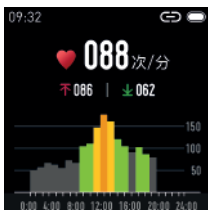
Gravação de dados esportivos.

No modo esportivo selecionado, ele monitora e registra seus passos, distância e calorias.



Estatísticas do sono

Habilite a detecção de sono por meio do APP para registrar automaticamente os dados do sono, incluindo tempo total de sono, sono profundo e tempo de sono leve. Análise de informações mais detalhadas e registros de dados podem ser visualizados no APP



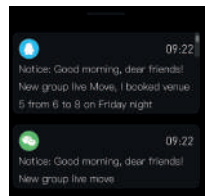
Frequência cardíaca, pressão arterial e oxigênio.

Por meio do relógio, a frequência cardíaca, a pressão arterial e o valor de oxigênio no sangue podem ser detectados independentemente, e seus dados podem ser sincronizados com o APP



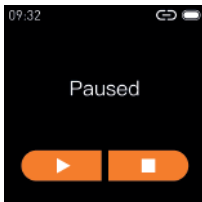
Informação meteorológica

A página de clima mostra informações sobre o clima, qualidade do ar, temperaturas mínimas e máximas



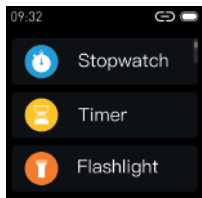
Notificações

O relógio pode mostrar as notificações de chamadas, sms, whatsapp que são mostradas no seu smartphone



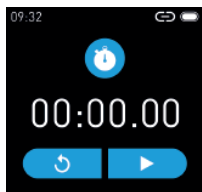
Controle de música

O relógio pode controlar a música, alterar a última e a próxima música, reproduzir ou pausar a música e controlar o volume.



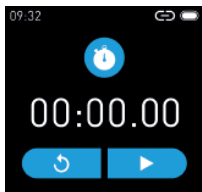
Lanterna

Clique para entrar no modo lanterna, a tela inteira ficará branca.




Cronômetro

Você pode medir o tempo, iniciar ou zerar o cronômetro.



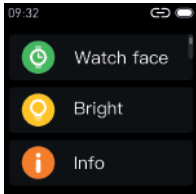
Cronômetro

O cronômetro pode definir a hora, cronometrar de início ou reiniciar.



Encontre o telefone celular

Clique no ícone de pesquisa de celular para ligar para o seu celular.



Definições

As configurações do relógio podem ser usadas para alterar a tela, ajustar o brilho, visualizar as informações do relógio, desligar, redefinir e redefinir os padrões de fábrica.



Target reached

Objetivo cumprido

O objetivo das etapas pode ser personalizado no APP. Se o número total de passos do dia exceder o número de passos alvo, o relógio irá lembrá-lo



086 9966 0044



Notificação de chamada

Depois que o dispositivo e o APP estiverem conectados, se você tiver uma ligação, o relógio irá alertá-lo.



sitting too long

Lembrete sedentário

Habilite lembrete sedentário por meio do APP. Você pode definir o período do lembrete e o relógio o lembrará de se levantar e se mover.



Low battery

Bateria Fraca

Quando o relógio está com a bateria fraca, ele exibirá um lembrete de bateria fraca.



20:00

Alarme



Por meio do APP, você pode adicionar e definir o alarme, sincronizar o relógio para exibir a hora do alarme e ligar ou desligar o alarme.

Notas:

- Não exponha o relógio a temperaturas extremas, a bateria pode explodir
- O relógio não é à prova d'água

Características

Passos / Distância / Monitoramento do sono / Frequência cardíaca / Pressão arterial / Oxigênio no sangue / Consumo de calorias / Notificações (chamadas, sms, Whatsapp ...) / Rejeição de chamadas / Alarmes / Lembrete sedentário / Cronômetro / Controle da câmera / BT 5.0 / Toque tela / Capacidade da bateria: 180 mAh / Autonomia: 12-15 dias dependendo do uso / APP "Glory Fit" / Sistema necessário: iOS 9.0 e Android 4.4 e superior / Resistente a respingos de ÁGUA (NÃO SUBMERSÍVEL) / Banda de frequência Bluetooth: 2,4 Ghz / Potência máxima de RF emitida < 100 mW

Serviço de apoio ao cliente

Somente em espanhol, inglês e português

Servicio de atención al cliente / Customer Service / Serviço de apoio ao cliente (Español / English / Português): +34 91 713 94 98

Horario de atención al cliente:

De lun. a Jue. de 08:00 a 14:00 y de 15:30 a 17:30 y los Vier. de 09:00 a 14:00

Working hours: Mon to Thu from 08:00 to 14:00 and from 15:30 to 17:30 and Fri. from 09:00 to 14:00

Horário de funcionamento de apoio ao cliente:

De 2ª a 5ª feira das 08:00H às 14:00H e das 15:30H às 17:30H
6ª feira das 09:00H as 14:00H

Declaração de conformidade

Por meio deste INNOVA CELULAR declara que o INNOVA SMART WATCH FITNESS WIND (SW / 21PINK (L11)) está em conformidade com os requisitos essenciais e quaisquer outras disposições aplicáveis ou exequíveis das Diretivas 2014/30/EU, 2014/53/EU (RED) e RoHS 2011/65 / EU anexo II que altera o anexo (UE) 2015/863.

Para ver a declaração de conformidade completa pode aceder através do seguinte link:

http://www.innovacelular.com/images/web/descargas/descargas/declaracion/declaracion_sw-21.pdf

Garantia

CERTIFICADO DE GARANTIA


EQUIPO

Modelo: _____

Nº de Serie: _____

ESTABLECIMIENTO

Fecha de Compra: _____




Sello del establecimiento

+34 91 713 94 98

INNOVA CELULAR SL
C/ Severo Ochoa Nº 9 nave 8B
28521 Rivas-Vaciamadrid
Madrid



NOTA: O INNOVA SMART WATCH FITNESS WIND (SW/21PINK (L11)) Tem 3 anos de garantia a partir da data de

compra. Especial importância na durabilidade dos produtos  têm os elementos que o compõem e que sofrem degradação e perda de capacidades devido à sua utilização, entendendo-se por desgaste normal que percam capacidade, sobretudo no caso das baterias recarregáveis, dependendo em grande medida do infinito de fatores externos (horas de uso, ciclos de carga e descarga, uso de carregadores inadequados, temperaturas de uso, não respeitar os tempos de carregamento recomendados, etc...)

Para a garantia de peças de desgaste, deve-se levar em consideração que a perda de autonomia da bateria em decorrência do seu envelhecimento não implica em defeito de fabricação, por isso considera-se normal que após 6 meses tenha uma perda de 10 %, aos 15 meses 20% - 30% aos 24 meses 45%, todos correspondentes ao uso adequado da bateria e aos ciclos de carga e descarga realizados.

Qualquer bateria que apresente sintomas diferentes dos listados neste manual, será inspecionada pelo serviço técnico e avaliada quanto à sua afetação para garantia. Se passados 24 meses desde a sua compra a bateria apresentar sintomas diferentes dos descritos, entender-se-á que está isenta de garantia pelos motivos acima expostos e ficará de fora do processo de inspeção, ficando o cliente que, se assim o desejar, deve demonstrar de forma confiável que a bateria apresentou defeitos diferentes dos detalhados neste manual antes desses 24 meses.

Segurança e manuseio: Para obter mais informações sobre segurança e manuseio, consulte o Manual do usuário.

Informações Importantes sobre Segurança:

Manuseie a Smart Band com cuidado. Eles contêm componentes eletrônicos sensíveis, incluindo baterias, e podem funcionar mal, afetar o desempenho ou causar danos se cair, queimar, perfurar, esmagar, desmontar ou expor ao calor excessivo, líquido ou ambientes de alta pressão. concentrações de produtos químicos industriais, incluindo gases liquefeitos quase evaporados, como o

hélío. Não use a Smart Band se estiver danificada.



Baterias: Não tente substituir a bateria do Smart Band sozinho, pois você pode danificar o Smart Band e causar superaquecimento e ferimentos.

Fardo: Carregue a Smart Band com o cabo de carregamento e um adaptador de energia ou um computador, carregue o dispositivo apenas com um adaptador que atenda aos padrões de segurança nacionais, internacionais e regionais relevantes. Outros adaptadores podem não atender aos padrões de segurança aplicáveis e seu uso para carregar a Smart Band pode apresentar risco de ferimentos ou morte. Usar cabos ou carregadores danificados ou carregar o dispositivo se estiverem molhados pode causar incêndio, choque elétrico, ferimentos ou danos ao gabinete ou outros pertences.

Exposição prolongada ao calor: Evite o contato prolongado da pele com o dispositivo, adaptador de energia, cabo de carregamento e seu conector ou o carregador sem fio quando conectado a uma fonte de energia, pois isso pode causar desconforto ou ferimentos.

Risco de asfixia: O Smart Watch e as peças pequenas incluídas podem apresentar risco de asfixia para crianças pequenas ou causar outros ferimentos. Mantenha-os sempre fora do alcance das crianças.

Interferência com dispositivos médicos: A Smart Watch e o carregador contêm componentes e rádios que emitem campos eletromagnéticos.

Esses campos eletromagnéticos e ímãs que o dispositivo pode conter podem interferir na operação de marca-passos, desfibriladores ou outros dispositivos médicos. Mantenha uma distância segura entre o dispositivo médico e a Smart Watch. Solicite informações específicas sobre o dispositivo médico ao fabricante e ao seu médico. Pare de usar a Smart Watch se suspeitar que ela está interferindo em seu marca-passos, desfibrilador ou outro dispositivo médico.



Irritações da pele: A Smart Watch pode causar irritação na pele se não for limpa adequadamente.

Limpe regularmente a Smart Band com um pano macio e sem fiapos.

Em caso de qualquer tipo de reação cutânea, interrompa o uso da Smart Watch.

Se o problema persistir, consulte o seu médico.

Descargas electrostáticas: Al utilizar la Smart Watch en zonas donde el aire es muy seco, es fácil acumular electricidad estática, por lo que es posible que notes en la muñeca una pequeña descarga electrostática procedente de la Smart Watch. Para minimizar este riesgo, evita utilizar la Smart Watch en entornos extremadamente secos, o bien toca un objeto metálico sin pintar y con conexión a tierra antes de ponerte la Smart Watch.

Información de manejo importante: La decoloración del conector y de la parte inferior de la Smart Watch tras un uso continuado se considera normal. La suciedad, los residuos y la exposición a humedad podrían provocar la decoloración.

Merci d'utiliser notre montre intelligente INNOVA.



Important! Les données fournies par la montre intelligente, telles que la fréquence cardiaque, l'oxygène sanguin et la pression artérielle, sont simplement indicatives, il ne s'agit pas d'un appareil médical de mesure exact.

Même si vous allez bien, respectez tous les rendezvous que votre médecin prend pour vous.

Recommandations pour l'utilisation de poignets électroniques, Smartwatch et Smartband pour les personnes à la peau sensible.

Les matériaux de nos appareils INNOVA, montres intelligentes et bracelets intelligents sont sélectionnés suite à un contrôle rigoureux des mesures hypoallergéniques, en plus de garantir que tous les matériaux sont conformes à la réglementation en vigueur pour les matériaux en contact avec la peau.

Cependant, un petit nombre de personnes peuvent ressentir un certain type de réaction cutanée.

Si vous soupçonnez ou savez que vous êtes allergique ou que vous avez un type de peau plus sensible que la normale, vous devez surveiller l'utilisation de ces appareils au cas où ils produiraient un type de réaction en raison d'allergies, de facteurs environnementaux, d'une exposition prolongée à des irritants, comme le savon ou sueur ou autres causes.

Les smartwatches et les smartbands peuvent contenir des matériaux tels que le nickel et les acrylates, qui, même s'ils sont en quantités autorisées dans le processus de fabrication, peuvent souffrir d'un certain type de réaction cutanée s'ils y sont sensibles. Si vous utilisez ces types d'appareils pendant une longue période, vous êtes plus susceptible de développer des sensibilités cutanées au fil du temps.

Pour éviter d'éventuelles irritations cutanées, nous vous recommandons de ne pas exposer l'appareil à des produits chimiques et de ne pas l'utiliser si votre peau a ou a récemment utilisé l'un des produits énumérés ci-dessous:



- Répulsifs contre les insectes
- Crèmes et lotions hydratantes
- Huiles
- Parfums
- Gels antiseptiques
- Savons
- Crèmes de protection solaire

Il est recommandé d'utiliser les appareils lorsque la peau est complètement sèche et exempte de l'un des produits susmentionnés afin d'éviter que leurs contacts de charge et les capteurs de mesure ne soient en contact avec la peau trop humide, en accordant une attention particulière aux appareils. non submersible ou étanche.

Nettoyez bien l'appareil et laissez-le sécher complètement pour éliminer la transpiration après l'entraînement.

Une exposition prolongée à l'humidité peut provoquer une irritation cutanée.

Il est également conseillé de ne pas porter ces appareils trop serrés ou trop lâches.

Si la sangle est trop serrée, elle peut également irriter la peau. Si la sangle est trop lâche, des frottements peuvent se produire.

Le bracelet de la montre doit être suffisamment lâche pour pouvoir bouger légèrement d'avant en arrière sur le poignet.

Si vous portez l'appareil pendant une longue période, retirez-le pour permettre à votre peau de se reposer.

Pour éviter toute irritation, le dispositif de poignet peut être changé.

Si vous remarquez une rougeur, un gonflement, des démangeaisons ou une autre irritation, retirez immédiatement votre montre et consultez votre médecin avant d'utiliser à nouveau l'appareil.

Des précautions particulières doivent être prises lors de l'utilisation de ces appareils dans des endroits avec des conditions d'humidité relativement faible.

Lors de l'utilisation de Smartwatch / Smartband dans des endroits à faible humidité relative (endroits secs, mal ventilés, conditions atmosphériques de faible humidité, air sec à l'intérieur si le chauffage ou la climatisation sont toujours allumés. Etc ...) car tout appareil électronique peut être affecté par des charges d'électricité électrostatique dans de rares mais certaines occasions et causent des dommages à l'appareil ainsi qu'à la personne qui l'utilise à ce moment-là. L'électricité statique est partout. Il nous entoure et nous ne le percevons même pas.

Une astuce efficace pour éviter un pourcentage élevé d'électricité statique à la maison:

- Ayez un humidificateur. L'humidité est un bon conducteur d'électricité, donc en en conservant un pourcentage acceptable, nous éviterons l'électricité statique dans d'autres coins de notre maison où nous avons des objets métalliques. De petits récipients d'eau audessus des radiateurs sont une autre solution alternative.

L'utilisation des appareils au lit pendant le sommeil, chez les enfants et les personnes âgées, est particulièrement déconseillée, car des mouvements répétés pendant la nuit peuvent provoquer, par frottement avec les draps, couvertures, etc ... une charge électrostatique, qui se traduit par une décharge soudaine. de la pile de la montre avec son échauffement pendant ce processus dû au corps humain comme élément conducteur et peut provoquer des rougeurs, des irritations, etc. chez les personnes à peau sensible, etc.

Si vous remarquez une rougeur, un gonflement, des démangeaisons ou toute autre irritation, retirez immédiatement la smartwatch et consultez un médecin avant de réutiliser l'appareil au cas où cela serait dû à un type de réaction allergique ou à un autre type de réaction.

INNOVA CELULAR SL

B84215623

C/ Severo Ochoa nº 9 nave 8 módulo B
Rivas Vaciamadrid 28521 (Madrid)

Tel. +34 914990624

Fax: +34 916660271

INNOVA CELULAR.

Avant d'utiliser l'appareil, veuillez lire ce manuel d'instructions dans son intégralité.

Comment porter la montre

Placez la montre sur votre poignet et ajustez le bracelet pour un port confortable, en vous assurant que le capteur est en contact avec votre peau.

Si le capteur n'est pas en contact avec votre peau, les mesures ne seront pas précises.

Charge

Chargez complètement l'appareil avant la première utilisation; Pour charger votre appareil, connectez le câble de chargement à l'adaptateur ou au port USB de votre ordinateur.

Couplage montre intelligente-smartphone IMPORTANT!

Ne jumelez pas votre appareil directement avec le Bluetooth de votre téléphone. Si vous l'avez déjà fait, supprimez-le des «appareils associés» car cela empêchera votre connexion à l'application.

1. Veuillez télécharger l'application «Glory Fit» sur Google Play Store / Apple Store ou scanner le code QR suivant et l'installer.



Android



iOS



APP / APK: Glory Fit

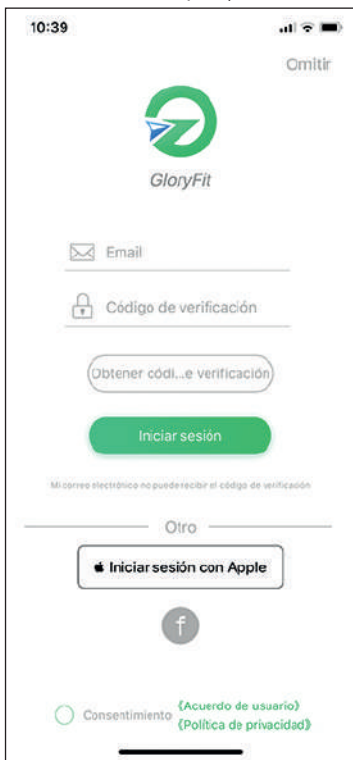
2. Sur le premier écran, vous devez entrer votre e-mail et accepter les conditions de consentement.

3. Appuyez sur "Obtenir le code de vérification" et vous recevrez le code dans votre e-mail.

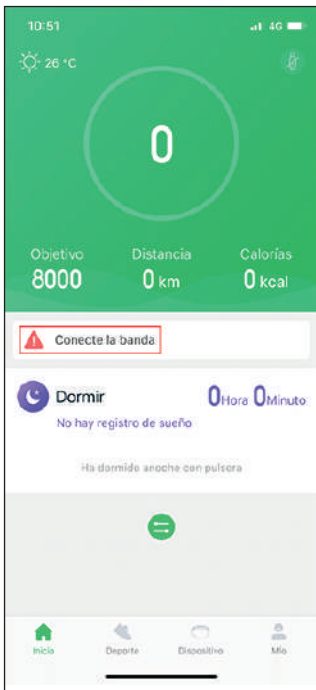
4. Entrez le code reçu et cliquez sur «Connexion» pour accéder à l'écran suivant.

5. Sur l'écran suivant, vous devrez saisir le sexe, la taille, le poids, l'âge et l'objectif de pas quotidien.

Noter: Pour un fonctionnement optimal de votre montre, autorisez la connexion Bluetooth et l'utilisation de votre position. Pour les appareils Android, assurez-vous de maintenir l'application en arrière-plan. (Si l'appel, le SMS ou la notification d'application n'est pas reçu, ajoutez l'application à la liste blanche des programmes exécutés en arrière-plan)



6. Une fois que vous avez accédé à la page d'accueil, l'application vous dira que pour mettre à jour et synchroniser les informations, vous devez faire glisser l'écran vers le bas. Avant de pouvoir effectuer une action, vous devez connecter l'appareil. Vous devez sélectionner "Connecter la bande", puis sélectionner "Sélectionner un appareil".

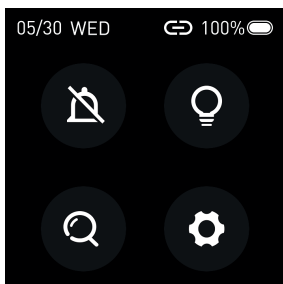


7. Placez l'appareil aussi près que possible du téléphone afin qu'il puisse être détecté plus facilement. Une fois l'appareil détecté, sélectionnez votre modèle de montre dans l'application puis appuyez sur "lien".

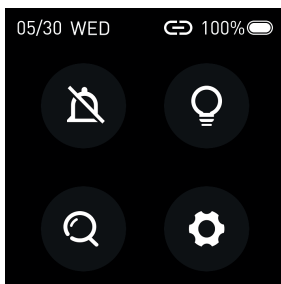
Remarque: connexion Bluetooth: après le couplage de l'appareil, l'application enregistre automatiquement l'adresse Bluetooth de la montre. Lorsque l'application s'ouvre ou s'exécute en arrière-plan, elle recherche et s'associe automatiquement avec la montre

Synchronisation des données: accédez à la page d'accueil de l'application et faites glisser manuellement le menu déroulant pour synchroniser les données - la montre peut stocker des données hors ligne pendant 7 jours. Après la synchronisation, l'écran affichera «sync complete».

IMPORTANT: Assurez-vous que Bluetooth est activé afin que la connexion entre votre montre et l'application puisse être établie.



Regardez l'icône dans le coin supérieur droit pour savoir si votre montre est connectée ou non (Rouge non connectée)

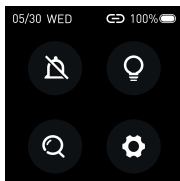


Regardez l'icône dans le coin supérieur droit pour savoir si votre montre est connectée ou non (Blanc connecté)

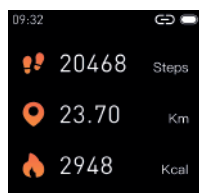
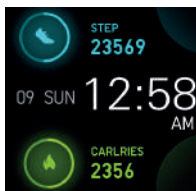
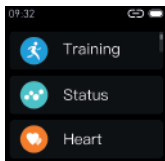
Regarder le mode d'emploi




Balayez vers la droite depuis l'interface du menu du premier écran



Balayez vers le bas depuis le premier écran

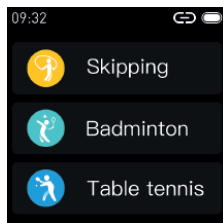


Balayez vers le bas depuis le premier écran



Balayez vers la gauche depuis le premier écran de données d'activité

Introduction aux fonctions de la montre



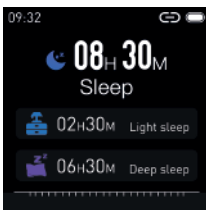
Modes sportifs

Vous pouvez choisir entre différents modes sportifs. La montre affichera de manière synchrone les données correspondantes, telles que la fréquence cardiaque, les calories brûlées et la vitesse de déplacement.



Enregistrement de données sportives.

Dans le mode sportif sélectionné, il suit et enregistre vos pas, votre distance et vos calories.

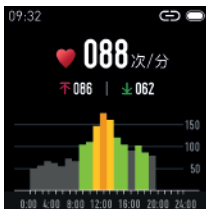


Statistiques de sommeil

Activez la détection du sommeil via l'application pour enregistrer automatiquement les données de sommeil, y compris le temps de sommeil total, le sommeil profond et le temps de sommeil léger.

Une analyse plus détaillée des informations

et des enregistrements de données peuvent être consultés dans l'application



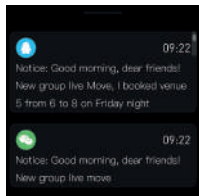
Fréquence cardiaque, tension artérielle et oxygène.

Grâce à la montre, la fréquence cardiaque, la pression artérielle et la valeur d'oxygène dans le sang peuvent être détectées indépendamment, et leurs données peuvent être synchronisées avec l'application



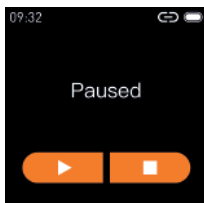
Information météorologique

La page Météo affiche la météo, les informations sur la qualité de l'air, les températures minimales et maximales



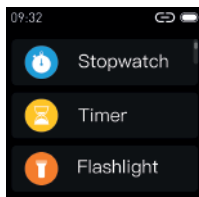
Notifications

La montre peut afficher les notifications d'appels, sms, WhatsApp qui sont affichées sur votre Smartphone



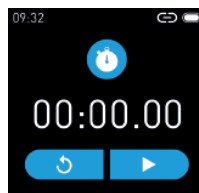
Contrôle de la musique

La montre peut contrôler la musique, changer la dernière chanson et la suivante, lire ou mettre en pause la musique et contrôler le volume.



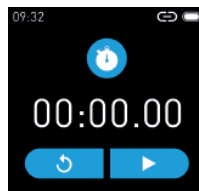
Lampe de poche

Cliquez pour entrer en mode lampe de poche, tout l'écran deviendra blanc.



Chronomètre

Vous pouvez mesurer le temps, démarrer ou réinitialiser le chronomètre.



Minuteur

La minuterie peut régler l'heure, démarrer le chronométrage ou redémarrer.



Ringin

Trouver un téléphone mobile

Cliquez sur l'icône de recherche de téléphone mobile pour appeler votre téléphone mobile.

09:32



Watch face



Bright



Info

Paramètres

Les paramètres de l'horloge peuvent être utilisés pour changer l'écran, régler la luminosité, afficher les informations de l'horloge, éteindre, réinitialiser et réinitialiser les paramètres d'usine.



Target reached

Objectif atteint

L'objectif des étapes peut être personnalisé dans l'APP. Si le nombre total de pas pour la journée dépasse le nombre cible de pas, la montre vous rappellera



086 9966 0044



Notification d'appel

Une fois l'appareil et l'application connectés, si vous avez un appel téléphonique, la montre vous alertera.



sitting too long

Rappel sédentaire

Activez le rappel sédentaire via APP. Vous pouvez définir la période de rappel et la montre vous rappellera de vous lever et de bouger.



Low battery

Batterie faible

Lorsque la montre est faible sur la batterie, la montre affichera un rappel de batterie faible.



20:00

Alarme

Grâce à l'application, vous pouvez ajouter et régler l'alarme, synchroniser l'horloge pour afficher l'heure de l'alarme et activer ou désactiver l'alarme.

Remarques:

- N'exposez pas la montre à des températures extrêmes, la batterie pourrait exploser
- La montre n'est pas étanche

Caractéristiques

Étapes / Distance / Surveillance du sommeil / Fréquence cardiaque / Pression artérielle / Oxygène sanguin / Consommation de calories / Notifications (appels, sms, Whatsapp ...) / Rejet d'appel / Alarmes / Rappel sédentaire / Chronomètre / Contrôle de la caméra / BT 5.0 / Touch écran / Capacité de la batterie: 180 mAh / Autonomie: 12-15 jours selon l'utilisation / APP "Glory Fit" / Système requis: iOS 9.0 et Android 4.4 et supérieur / Résistant aux éclaboussures d'EAU (NON SUBMERSIBLE) / Bande de fréquence Bluetooth : 2,4 Ghz / Puissance RF émise maximale < 100 mW

Service Clients

Uniquement en espagnol, anglais et portugais

Servicio de atención al cliente / Customer Service / Serviço de apoio ao cliente (Español / English / Português): +34 91 713 94 98

Horario de atención al cliente:

De lun. a Jue. de 08:00 a 14:00 y de 15:30 a 17:30 y los Vier. de

09:00 a 14:00



Working hours: Mon to Thu from 08:00 to 14:00 and from 15:30 to 17:30 and Fri. from 09:00 to 14:00

Horário de funcionamento de apoio ao cliente:

De 2ª a 5ª feira das 08:00H às 14:00H e das 15:30H às 17:30H
6ª feira das 09:00H as 14:00H

sac@innovacelular.com

Déclaration de conformité

Par la présente INNOVA CELULAR déclare que l'INNOVA SMART WATCH FITNESS WIND (SW / 21PINK (L11)) est conforme aux exigences essentielles et à toute autre disposition applicable ou exécutoire des directives 2014/30/EU, 2014/53/EU (RED) et RoHS 2011/65 / EU annexe II modifiant l'annexe (UE) 2015/863.

Pour consulter la déclaration de conformité complète, vous pouvez accéder via le lien suivant:

http://www.innovacelular.com/images/web/descargas/descargas/declaracion/declaracion_sw-21.pdf

Garantie

CERTIFICAT DE GARANTIE

ÉQUIPE

Modèle: _____

N° de série: _____

ÉTABLISSEMENT

Date d'achat: _____



+34 91 713 94 98

INNOVA CELULAR SL
C/ Severo Ochoa N° 9 nave 8B
28521 Rivas-Vaciamadrid
Madrid



Sceau de l'établissement



REMARQUE: Le INNOVA SMART WATCH FITNESS WIND (SW / 21PINK (L11)) Il bénéficie d'une garantie de 3 ans à compter de la date d'achat. Une importance particulière dans la durabilité des produits ont les éléments qui le composent et qui souffrent de dégradation et de perte de capacités dues à leur utilisation, étant entendu comme une usure normale qu'ils perdent de la capacité, en particulier dans le cas des atteries rechargeables, dépendant largement de l'infini des facteurs externes (heures d'utilisation, cycles de charge et de décharge, utilisation de chargeurs inadaptés, températures d'utilisation, non respect des temps de charge préconisés, etc...) Pour la garantie des pièces d'usure, il faut tenir compte du fait que la perte d'autonomie de la batterie en raison de son vieillissement n'implique pas un défaut de fabrication, il est donc considéré comme normal qu'après 6 mois aient une perte de 10 %, à 15 mois 20% - 30% à 24 mois 45%, le tout correspondant à une bonne utilisation de la batterie et aux cycles de charge et décharge effectués.

Toute batterie présentant des symptômes autres que ceux répertoriés dans ce manuel sera inspectée par le service technique et évaluée pour son affectation à la garantie. Si après 24 mois à compter de son achat, la batterie présente des symptômes différents de ceux détaillés, elle sera considérée comme exempte de garantie pour les raisons indiquées ci-dessus et sera exclue du processus d'inspection, devenant le client qui, s'il le souhaite, doit démontrer de manière fiable que la batterie présentait des défauts autres que ceux détaillés dans ce manuel avant ces 24 mois.

Sécurité et manipulation: Pour plus d'informations sur la sécurité et la manipulation, consultez le manuel d'utilisation.

Informations importantes sur la sécurité: Manipulez le Smart Watch avec précaution. Ils contiennent des composants électroniques sensibles, y compris des batteries, et peuvent mal fonctionner, affecter les performances ou causer des dommages en cas de chute, de brûlure, de perforation, d'écrasement, de

démontage ou d'exposition à une chaleur excessive, à des liquides ou à des environnements à haute pression. gaz liquéfiés presque évaporés tels que l'hélium. N'utilisez pas le Smart Watch s'il est endommagé.

Batteries: N'essayez pas de remplacer la batterie du Smart Watch par vous-même, car vous pourriez endommager le Smart Watch et provoquer une surchauffe et des blessures.

Fardeau: Chargez le Smart Watch avec le câble de charge et un adaptateur secteur ou un ordinateur, chargez l'appareil uniquement avec un adaptateur conforme aux normes de sécurité nationales, internationales et régionales en vigueur. D'autres adaptateurs peuvent ne pas répondre aux normes de sécurité applicables et leur utilisation pour charger le Smart Watch peut présenter un risque de blessure ou de mort.

L'utilisation de câbles ou de chargeurs endommagés, ou la charge de l'appareil s'ils sont mouillés, peut provoquer un incendie, un choc électrique, des blessures ou endommager le boîtier ou d'autres effets personnels.

Exposition prolongée à la chaleur: Évitez tout contact prolongé de la peau avec l'appareil, l'adaptateur secteur, le câble de charge et son connecteur, ou le chargeur sans fil lorsqu'il est connecté à une source d'alimentation, car cela peut provoquer une gêne ou des blessures.

Risque d'étouffement: La montre intelligente et les petites pièces incluses peuvent présenter un risque d'étouffement pour les jeunes enfants ou causer d'autres blessures. Gardez-les toujours hors de portée des enfants.

Interférence avec les appareils médicaux: Le Smart Watch et le chargeur contiennent des composants et des radios qui émettent des champs électromagnétiques.

Ces champs électromagnétiques et aimants que l'appareil peut contenir peuvent interférer avec le fonctionnement des stimulateurs cardiaques, des défibrillateurs ou d'autres appareils médicaux. Maintenez une distance de sécurité entre l'appareil



médical et le Smart Watch. Demandez des informations spécifiques sur le dispositif médical au fabricant et à votre médecin. Arrêtez d'utiliser le Smart Watch si vous pensez qu'il interfère avec votre stimulateur cardiaque, votre défibrillateur ou tout autre appareil médical.

Irritations cutanées: Le Smart Watch peut provoquer une irritation de la peau s'il n'est pas nettoyé correctement.

Nettoyez régulièrement le Smart Watch avec un chiffon doux non pelucheux.

En cas de réaction cutanée de tout type, arrêtez d'utiliser le Smart Watch.

Si le problème persiste, consultez votre médecin.

Décharges électrostatiques: Lorsque vous utilisez le Smart Watch dans des zones où l'air est très sec, il est facile d'accumuler de l'électricité statique, de sorte que vous pouvez ressentir une petite décharge électrostatique du Smart Watch sur votre poignet.

Pour minimiser ce risque, évitez d'utiliser le Smart Watch dans des environnements extrêmement secs ou de toucher un objet métallique non peint mis à la terre avant de mettre le Smart Watch.

Informations importantes sur la conduite: La décoloration du connecteur et du bas du Smart Watch après une utilisation continue est considérée comme normale. La saleté, les débris et l'exposition à l'humidité peuvent provoquer une décoloration.

Grazie per aver utilizzato il nostro orologio intelligente INNOVA.



Importante! I dati forniti dallo smartwatch, come la frequenza cardiaca, l'ossigeno nel sangue e la pressione sanguigna, sono puramente indicativi, non è un dispositivo medico di misurazione esatta.

Anche se stai bene, mantieni tutti gli appuntamenti che ti fa il medico.

Raccomandazioni per l'uso di dispositivi elettronici da polso, Smartwatch e Smartband per persone con pelle sensibile.

smartband INNOVA sono selezionati seguendo un rigoroso controllo di misure ipoallergeniche, oltre a garantire che tutti i materiali siano conformi alle normative vigenti per i materiali a contatto con la pelle.

Tuttavia, un piccolo numero di persone può sperimentare qualche tipo di reazione cutanea.

Se sospetti o sai di essere allergico o hai un tipo di pelle più sensibile del normale, dovresti monitorare l'uso di questi dispositivi nel caso in cui produca qualsiasi tipo di reazione dovuta ad allergie, fattori ambientali, esposizione prolungata a sostanze irritanti, come sapone o sudore o altre cause.

Gli smartwatch e gli smartband possono contenere materiali come nichel e acrilati che, anche se sono in quantità consentite nel processo di produzione, potrebbero subire qualche tipo di reazione cutanea se sensibili ad essi.

Se usi questi tipi di dispositivi per un lungo periodo, sei più suscettibile allo sviluppo di sensibilità della pelle nel tempo.

Per evitare possibili irritazioni della pelle, si consiglia di non esporre il dispositivo a sostanze chimiche e di non utilizzarlo se la pelle ha o ha recentemente utilizzato uno dei prodotti elencati di seguito:

- Repellenti per insetti
- Creme e lozioni idratanti



- Oli
- Profumi
- Gel antisettici
- Saponi
- Creme protettive solari

Si consiglia di utilizzare i dispositivi quando la pelle è completamente asciutta e priva di uno qualsiasi dei suddetti prodotti per evitare che i loro contatti di ricarica e sensori di misura siano a contatto con la pelle troppo bagnata, prestando particolare attenzione ai dispositivi. non sommergibile o impermeabile.

Pulire bene il dispositivo e lasciarlo asciugare completamente per rimuovere il sudore dopo l'allenamento.

L'esposizione prolungata all'umidità può causare irritazione alla pelle.

También es recomendable no usar estos dispositivos demasiado apretado o demasiado suelto.

Si la correa está muy apretada, también puede Si consiglia inoltre di non indossare questi dispositivi troppo stretti o troppo larghi.

Se il cinturino è troppo stretto, può anche irritare la pelle. Se la cinghia è troppo lenta, potrebbero verificarsi sfregamenti.

Il cinturino dell'orologio deve essere lasciato abbastanza allentato in modo che possa muoversi leggermente avanti e indietro sul polso.

Se indossi il dispositivo per molto tempo, rimuovilo per dare riposo alla tua pelle. Per evitare irritazioni, il dispositivo da polso può essere cambiato.

Se noti arrossamento, gonfiore, prurito o altre irritazioni, rimuovi immediatamente l'orologio e consulta il tuo medico prima di utilizzare nuovamente il dispositivo.

È necessario prestare particolare attenzione all'uso di questi dispositivi in luoghi con condizioni di umidità relativamente bassa.

Quando si utilizza Smartwatch / Smartband in luoghi con bassa umidità relativa (luoghi asciutti, scarsamente ventilati, condizioni



atmosferiche di bassa umidità, aria secca all'interno se abbiamo il riscaldamento o l'aria condizionata sempre accesi. Ecc ...) poiché qualsiasi dispositivo elettronico può essere influenzato da cariche di elettricità elettrostatica in rare ma determinate occasioni e causare danni al dispositivo e anche alla persona che lo utilizza in quel momento. L'elettricità statica è ovunque. Ci circonda e non lo percepiamo nemmeno. Un trucco efficace per evitare un'elevata percentuale di elettricità statica in casa:

- Procurati un umidificatore. L'umidità è un buon conduttore di elettricità, quindi mantenendone una percentuale accettabile, eviteremo l'elettricità statica in altri angoli della nostra casa dove abbiamo oggetti metallici. Piccoli contenitori d'acqua sopra i termosifoni sono un'altra soluzione alternativa.

L'utilizzo dei dispositivi a letto durante il sonno, nei bambini e negli anziani, è particolarmente sconsigliato, in quanto movimenti ripetuti durante la notte, possono provocare per attrito con lenzuola, coperte, ecc ... una carica elettrostatica, che ne risulta in una scarica improvvisa della batteria dell'orologio con un riscaldamento dell'orologio durante questo processo dovuto al corpo umano come elemento conduttivo e può causare arrossamenti, irritazioni, ecc. nelle persone con pelle sensibile, ecc

In caso di rossore, gonfiore, prurito o altra irritazione, rimuovere immediatamente lo smartwatch e consultare il proprio medico prima di utilizzare nuovamente il dispositivo nel caso in cui sia dovuto a qualsiasi tipo di reazione allergica o di altro tipo.

INNOVA CELULAR.

INNOVA CELULAR SL

B84215623

C/ Severo Ochoa nº 9 nave 8 módulo B

Rivas Vaciamadrid 28521 (Madrid)

Tel. +34 914990624

Fax. +34 916660271



Prima di utilizzare il dispositivo, leggere integralmente questo manuale di istruzioni.

Come indossare l'orologio

Posiziona l'orologio al polso e regola il cinturino per indossarlo comodamente, assicurandoti che il sensore sia a contatto con la pelle.

Se il sensore non è a contatto con la pelle, le misurazioni non saranno accurate.

Caricare

Caricare completamente il dispositivo prima del primo utilizzo; Per caricare il dispositivo, collega il cavo di ricarica all'adattatore o alla porta USB del computer.

Accoppiamento smart watch-smartphone IMPORTANTE!

Non accoppiare il dispositivo direttamente con il Bluetooth del telefono. Se l'hai già fatto, rimuovilo dai "dispositivi accoppiati" in quanto impedirà la tua connessione all'app.

1. Scarica l'app "Glory Fit" da Google Play Store / Apple Store o, in alternativa, scansiona il seguente codice QR e installalo.



Android



iOS



APP / APK: Glory Fit

2. Nella prima schermata devi inserire la tua email e accettare le condizioni di consenso.

3. Premi "Ottieni codice di verifica" e riceverai il codice nella tua email.

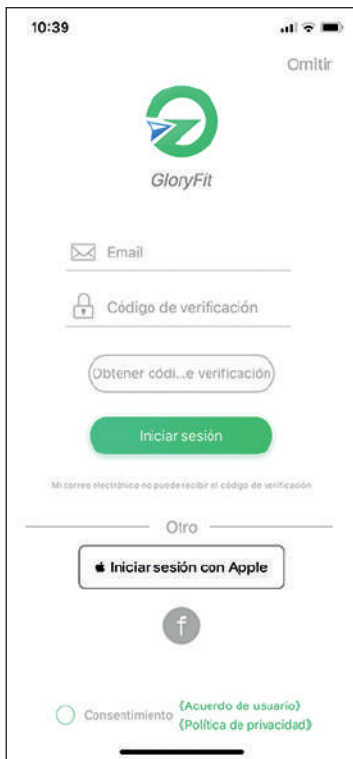
4. Immettere il codice ricevuto e fare clic su "Accedi" per accedere alla schermata successiva.



5. Nella schermata successiva sarà necessario inserire i dati relativi a sesso, altezza, peso, età e obiettivi di passi giornalieri.

Nota: Per un funzionamento più efficiente dell'orologio, consenti la connessione Bluetooth e l'uso della tua posizione.

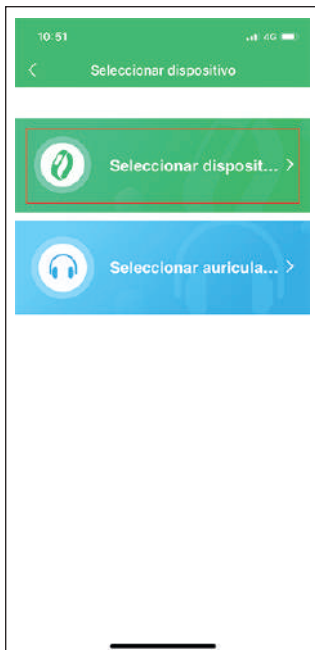
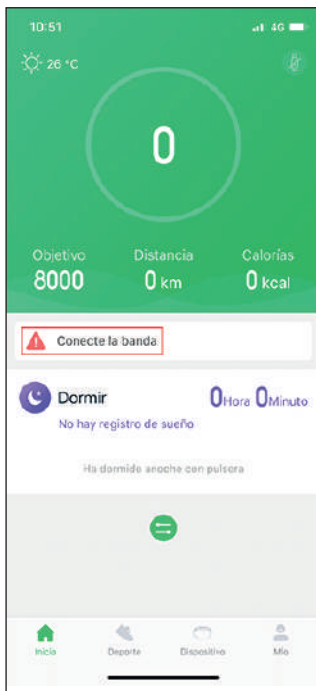
Per i dispositivi Android, assicurati di mantenere l'applicazione in esecuzione in background. (Se la chiamata, l'SMS o la notifica dell'applicazione non vengono ricevuti, aggiungere l'applicazione alla whitelist dei programmi in esecuzione in background)



6. Una volta entrati nella home page, l'applicazione ti dirà che per aggiornare e sincronizzare le informazioni devi far scorrere lo schermo verso il basso.



Prima di poter eseguire qualsiasi azione, è necessario connettere il dispositivo. È necessario selezionare "Connect band" e quindi selezionare "Select device".



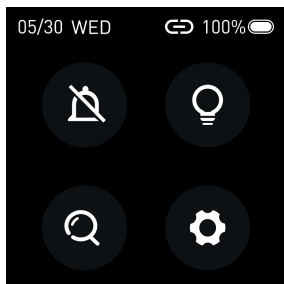


7. Posizionare il dispositivo il più vicino possibile al telefono in modo che possa essere rilevato più facilmente. Una volta rilevato il dispositivo, seleziona il tuo modello di orologio nell'applicazione e poi premi "link".

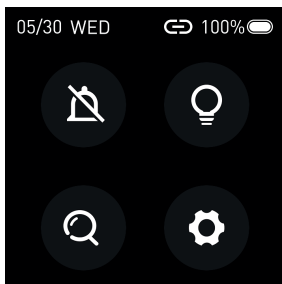
Nota: connessione Bluetooth: dopo aver accoppiato il dispositivo, l'applicazione salverà automaticamente l'indirizzo Bluetooth dell'orologio. Quando l'app si apre o viene eseguita in background, cercherà automaticamente e si accoppierà con l'orologio

Sincronizzazione dei dati: vai alla home page dell'app e fai scorrere manualmente il menu a discesa per sincronizzare i dati: l'orologio può memorizzare i dati offline per 7 giorni. Dopo la sincronizzazione, il display mostrerà "sincronizzazione completata".

IMPORTANTE: Assicurati di avere il Bluetooth abilitato in modo che sia possibile stabilire la connessione tra l'orologio e l'app.



Guarda l'icona nell'angolo in alto a destra per scoprire se il tuo orologio è connesso o meno (Rosso non connesso)

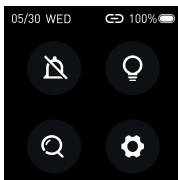


Guarda l'icona nell'angolo in alto a destra per scoprire se il tuo orologio è connesso o meno (bianco connesso)

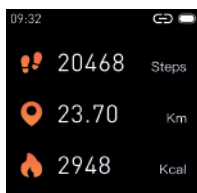
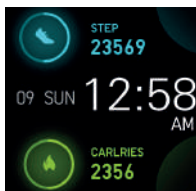
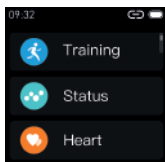
Guarda le istruzioni per l'uso




Scorri verso destra dall'interfaccia del menu della prima schermata



Scorri verso il basso dalla prima schermata

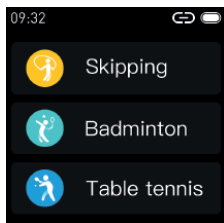


Scorri verso il basso dalla prima schermata



Scorri verso sinistra dalla prima schermata
Dati sull'attività

Introduzione alle funzioni dell'orologio



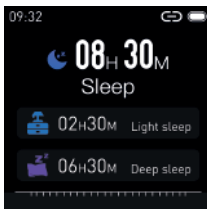
Modalità sportive

Puoi scegliere tra diverse modalità sportive. L'orologio visualizzerà in modo sincrono i dati corrispondenti, come la frequenza cardiaca, le calorie bruciate e la velocità di movimento.



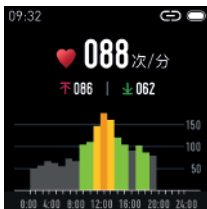
Registrazione di dati sportivi.

Nella modalità per lo sport selezionata, tiene traccia e registra i passi, la distanza e le calorie.



Statistiche sul sonno

Abilita il rilevamento del sonno tramite APP per registrare automaticamente i dati del sonno, incluso il tempo di sonno totale, il sonno profondo e il tempo di sonno leggero. Nell'APP è possibile visualizzare analisi delle informazioni più dettagliate e record di dati



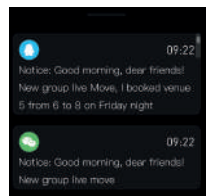
Frequenza cardiaca, pressione sanguigna e ossigeno.

Attraverso l'orologio, la frequenza cardiaca, la pressione sanguigna e il valore dell'ossigeno nel sangue possono essere rilevati in modo indipendente e i loro dati possono essere sincronizzati con l'APP



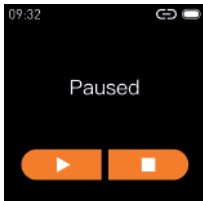
Informazioni meteorologiche

La pagina Meteo mostra il tempo, le informazioni sulla qualità dell'aria, le temperature minime e massime



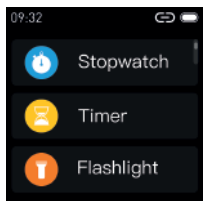
Notifiche

L'orologio può mostrare le notifiche di chiamate, sms, whatsapp che vengono mostrate sul tuo Smartphone



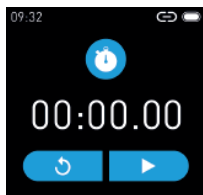
Controllo della musica

L'orologio può controllare la musica, cambiare l'ultima canzone e quella successiva, riprodurre o mettere in pausa la musica e controllare il volume.



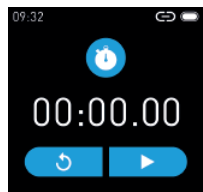
Torcia elettrica

Fare clic per accedere alla modalità torcia, l'intero schermo diventerà bianco.




Cronometro

Puoi misurare il tempo, avviare o azzerare il cronometro.



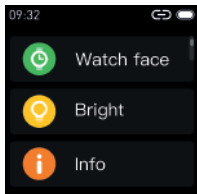
Timer

Il timer può impostare l'ora, avviare il timer o riavviare.



Trova il cellulare


Fare clic sull'icona di ricerca del telefono cellulare per chiamare il telefono cellulare.



impostazioni




Le impostazioni dell'orologio possono essere utilizzate per modificare lo schermo, regolare la luminosità, visualizzare le informazioni sull'orologio, spegnere, ripristinare e ripristinare le impostazioni di fabbrica.




Obiettivo raggiunto

L'obiettivo dei passaggi può essere personalizzato nell'APP. Se il numero totale di passi per il giorno supera il numero di passi target, l'orologio te lo ricorderà




Notifica di chiamata

Dopo che il dispositivo e l'APP sono stati collegati, se hai una telefonata, l'orologio ti avviserà.



Promemoria sedentario

Abilita promemoria sedentario tramite APP. Puoi impostare il periodo del promemoria e l'orologio ti ricorderà di alzarti e muoverti.



Batteria scarica

Quando la batteria dell'orologio è scarica, l'orologio visualizzerà un promemoria di batteria scarica.



20:00

Allarme

Tramite l'APP, è possibile aggiungere e impostare l'allarme, sincronizzare l'orologio per visualizzare l'ora dell'allarme e attivare o disattivare l'allarme.

Appunti:

- Non esporre l'orologio a temperature estreme, la batteria potrebbe esplodere
- L'orologio non è impermeabile

Caratteristiche

Passi / Distanza / Monitoraggio del sonno / Frequenza cardiaca / Pressione sanguigna / Ossigeno nel sangue / Consumo calorico / Notifiche (chiamate, sms, Whatsapp ...) / Rifiuto chiamata / Allarmi / Promemoria sedentario / Cronometro / Controllo della fotocamera / BT 5.0 / Touch schermo / Capacità batteria: 180 mAh / Autonomia: 12-15 giorni a seconda dell'uso / APP "Glory Fit" / Sistema richiesto: iOS 9.0 e Android 4.4 e versioni successive / Resistente agli schizzi D'ACQUA (NON SOMMER-SO) / Banda di frequenza Bluetooth: 2,4 Ghz / Potenza RF massima emessa < 100 mW

Assistenza clienti

Solo in spagnolo, inglese e portoghese

Servicio de atención al cliente / Customer Service / Serviço de apoio ao cliente (Español / English / Português): +34 91 713 94 98

Horario de atención al cliente:

De lun. a Jue. de 08:00 a 14:00 y de 15:30 a 17:30 y los Vier. de 09:00 a 14:00

Working hours: Mon to Thu from 08:00 to 14:00 and from 15:30 to 17:30 and Fri. from 09:00 to 14:00

Horário de funcionamento de apoio ao cliente:

De 2ª a 5ª feira das 08:00H às 14:00H e das 15:30H às 17:30H
6ª feira das 09:00H as 14:00H



Dichiarazione di conformità

Con la presente INNOVA CELULAR dichiara che INNOVA SMART WATCH FITNESS WIND (SW/21PINK (L11)) è conforme ai requisiti essenziali ea qualsiasi altra disposizione applicabile o applicabile delle Direttive 2014/30/EU, 2014/53/UE (RED) e RoHS 2011/65/UE allegato II che modifica l'allegato (UE) 2015/863

Per visualizzare la dichiarazione di conformità completa è possibile accedere tramite il seguente link:

http://www.innovacelular.com/images/web/descargas/descargas/declaracion/declaracion_sw-21.pdf

Garanzia

CERTIFICATO DI GARANZIA

ATTREZZATURE

Modello: _____

N° di serie: _____

ISTITUISCE

Data d'acquisto: _____

+34 91 713 94 98

INNOVA CELULAR SL
C/ Severo Ochoa N° 9 nave 8B
28521 Rivas-Vaciamadrid
Madrid

Sello del establecimiento



NOTA: Il INNOVA SMART WATCH FITNESS WIND (SW/21PINK (L11)) Ha una garanzia di 3 anni dalla data di acquisto. Particolare importanza nella durata dei prodotti hanno gli elementi che lo compongono e che soffrono di degrado e perdita di capacità



a causa del loro utilizzo, intesi come normale usura che perdono capacità, soprattutto nel caso delle batterie ricaricabili, dipendendo in gran parte dall'infinito di fattori esterni (ore di utilizzo, cicli di carica e scarica, uso di caricatori inadeguati, temperature di utilizzo, non rispetto dei tempi di ricarica consigliati, ecc...)


Per la garanzia dell'usura delle parti occorre tener conto che la perdita di autonomia della batteria a seguito del suo invecchiamento non comporta un difetto di fabbricazione, quindi è da considerarsi normale che dopo 6 mesi si abbia una perdita di 10 %, a 15 mesi 20% - 30% a 24 mesi 45%, tutti corrispondenti al corretto utilizzo della batteria e ai cicli di carica e scarica effettuati.

Qualsiasi batteria che presenti sintomi diversi da quelli elencati in questo manuale, sarà ispezionata dal servizio tecnico e valutata per la sua alterazione a garanzia. Qualora trascorsi 24 mesi dal suo acquisto la batteria presenti sintomi diversi da quelli indicati, si intenderà esente da garanzia per i motivi sopra esposti e sarà escluso dal processo di ispezione, divenendo cliente che, se lo desidera, deve dimostrare in modo affidabile che la batteria ha presentato difetti diversi da quelli descritti in questo manuale prima di quei 24 mesi.

Sicurezza e maneggevolezza: Per ulteriori informazioni sulla sicurezza e la gestione, consultare il Manuale dell'utente.

Informazioni importanti sulla sicurezza: Maneggiare con cura lo Smart Watch. Contengono componenti elettronici sensibili, comprese le batterie, e potrebbero non funzionare correttamente, influire sulle prestazioni o causare danni se lasciati cadere, bruciati, perforati, schiacciati, smontati o esposti a calore eccessivo, liquidi o ambienti ad alta pressione. gas liquefatti quasi evaporati come l'elio. Non utilizzare lo Smart Band se è danneggiato.

Batterie: Non cercare di sostituire la batteria dello Smart Watch da solo, poiché potresti danneggiare lo Smart Band e causare surriscaldamento e lesioni.

Fardello: Carica lo Smart Watch con il cavo di ricarica e  un alimentatore o un computer, carica il dispositivo solo con un adattatore che soddisfi gli standard di sicurezza nazionali, internazionali e regionali pertinenti. Altri adattatori potrebbero non soddisfare gli standard di sicurezza applicabili e il loro utilizzo per caricare lo Smart Watch potrebbe presentare il rischio di lesioni o morte. L'utilizzo di cavi o caricabatterie danneggiati o la ricarica del dispositivo se sono bagnati può causare incendi, scosse elettriche, lesioni o danni alla custodia o ad altri oggetti.

Esposizione prolungata al calore: Evitare il contatto prolungato della pelle con il dispositivo, l'alimentatore, il cavo di ricarica e il relativo connettore o il caricabatterie wireless quando è collegato a una fonte di alimentazione, in quanto ciò potrebbe causare disagio o lesioni.

Rischio di soffocamento: Lo Smart Watch e le piccole parti incluse possono presentare un rischio di soffocamento per i bambini piccoli o causare altre lesioni. Tenerli sempre fuori dalla portata dei bambini.

Interferenza con dispositivi medici: Lo Smart Watch e il caricabatterie contengono componenti e radio che emettono campi elettromagnetici.

Questi campi elettromagnetici e magneti che il dispositivo può contenere possono interferire con il funzionamento di pacemaker, defibrillatori o altri dispositivi medici. Mantenere una distanza di sicurezza tra il dispositivo medico e lo Smart Watch. Richiedi informazioni specifiche sul dispositivo medico al produttore e al tuo medico. Interrompere l'utilizzo dello Smart Watch se si sospetta che stia interferendo con il pacemaker, il defibrillatore o un altro dispositivo medico.

Irritazioni cutanee: Lo Smart Band può causare irritazioni alla pelle se non viene pulito correttamente.

Pulisci regolarmente lo Smart Watch con un panno morbido e privo di lanugine.



In caso di qualsiasi tipo di reazione cutanea, smettere di usare lo Smart Watch.

Se il problema persiste, consultare il medico.

Scariche elettrostatiche: Quando si utilizza lo Smart Watch in aree in cui l'aria è molto secca, è facile accumulare elettricità statica, quindi si potrebbe avvertire una piccola scarica elettrostatica dallo Smart Watch sul polso.

Per ridurre al minimo questo rischio, evitare di utilizzare lo Smart Watch in ambienti estremamente asciutti o toccare un oggetto metallico non verniciato con messa a terra prima di indossare lo Smart Watch.

Informazioni importanti sulla guida: Lo scolorimento del connettore e della parte inferiore dello Smart Watch dopo un uso continuato è considerato normale. Sporcizia, detriti ed esposizione all'umidità potrebbero causare scolorimento.

Vielen Dank, dass Sie unsere INNOVA Smartwatch verwenden.



Wichtig! Die von der Smartwatch bereitgestellten Daten wie Herzfrequenz, Blutsauerstoff und Blutdruck sind lediglich Richtwerte, es handelt sich nicht um ein genaues medizinisches Messgerät.

Auch wenn es Ihnen gut geht, halten Sie alle Termine ein, die Ihr Arzt für Sie vereinbart.

Empfehlungen für die Verwendung von elektronischen Handgelenksgeräten, Smartwatch und Smartband für Menschen mit empfindlicher Haut.

Die Materialien unserer INNOVA-Geräte, Smartwatches und Smartbands werden nach einer strengen Kontrolle hypoallergener Maßnahmen ausgewählt und gewährleisten, dass alle Materialien den geltenden Vorschriften für Materialien entsprechen, die mit der Haut in Kontakt kommen.

Bei einer kleinen Anzahl von Menschen kann es jedoch zu Hautreaktionen kommen.

Wenn Sie vermuten oder wissen, dass Sie allergisch sind oder einen empfindlicheren Hauttyp als normal haben, sollten Sie die Verwendung dieser Geräte überwachen, falls es aufgrund von Allergien, Umweltfaktoren, längerer Exposition gegenüber Reizstoffen wie Seife oder anderen Personen zu Reaktionen kommt Schweiß oder andere Ursachen.

Smartwatches und Smartbands können Materialien wie Nickel und Acrylate enthalten, die, obwohl sie im Herstellungsprozess in zulässigen Mengen vorliegen, unter einer Hautreaktion leiden können, wenn sie empfindlich auf sie reagieren.

Wenn Sie diese Art von Geräten längere Zeit verwenden, sind Sie anfälliger für die Entwicklung von Hautempfindlichkeiten im Laufe der Zeit.

Um mögliche Hautreizungen zu vermeiden, empfehlen wir, das Gerät keinen Chemikalien auszusetzen und es nicht zu verwenden, wenn Ihre Haut eines der unten aufgeführten Produkte



verwendet hat oder kürzlich

verwendet hat:

- Insektenschutzmittel
- Feuchtigkeitscremes und Lotionen
- Öle
- Parfums
- Antiseptische Gele
- Seifen
- Sonnenschutzcremes

Es wird empfohlen, die Geräte zu verwenden, wenn die Haut vollständig trocken und frei von den oben genannten Produkten ist, um zu vermeiden, dass ihre Ladkontakte und Messsensoren mit der zu nassen Haut in Kontakt kommen, wobei den Geräten besondere Aufmerksamkeit geschenkt wird nicht tauchfähig oder wasserdicht.

Reinigen Sie das Gerät gut und lassen Sie es gründlich trocknen, um den Schweiß nach dem Training zu entfernen.

Längerer Kontakt mit Feuchtigkeit kann zu Hautreizungen führen. Es ist auch ratsam, diese Geräte nicht zu eng oder zu locker zu tragen.

Wenn der Gurt zu eng ist, kann er auch die Haut reizen.

Wenn der Gurt zu locker ist, kann es zu Scheuern kommen.

Das Armband sollte locker genug sein, damit es sich am Handgelenk leicht hin und her bewegen kann.

Wenn Sie das Gerät längere Zeit tragen, entfernen Sie es, um Ihrer Haut eine Pause zu geben.

Um Irritationen zu vermeiden, kann das Handgelenkgerät gewechselt werden.

Wenn Sie Rötungen, Schwellungen, Juckreiz oder andere Reizungen bemerken, entfernen Sie sofort Ihre Uhr und konsultieren Sie Ihren Arzt, bevor Sie das Gerät erneut verwenden.

Bei der Verwendung dieser Geräte an Orten mit relativ niedriger Luftfeuchtigkeit ist besondere Vorsicht geboten.



Bei Verwendung von Smartwatch / Smartband an Orten mit niedriger relativer Luftfeuchtigkeit (trockene, schlecht belüftete Orte, atmosphärische Bedingungen mit niedriger Luftfeuchtigkeit, trockene Luft in Innenräumen, wenn die Heizung oder Klimaanlage immer eingeschaltet ist usw.) kann jedes elektronische Gerät betroffen sein durch Aufladung elektrostatischer Elektrizität in seltenen, aber bestimmten Fällen und Schäden am Gerät und auch an der Person, die es zu diesem Zeitpunkt verwendet. Statische Elektrizität ist überall. Es umgibt uns und wir nehmen es nicht einmal wahr.

Ein effektiver Trick, um einen hohen Prozentsatz statischer Elektrizität zu Hause zu vermeiden:

- Habe einen Luftbefeuchter. Feuchtigkeit ist ein guter Stromleiter. Wenn wir also einen akzeptablen Prozentsatz davon beibehalten, vermeiden wir statische Aufladungen in anderen Ecken unseres Hauses, in denen wir Metallgegenstände haben. Eine weitere alternative Lösung sind kleine Wasserbehälter auf den Heizkörpern.

Von der Verwendung der Geräte im Bett während des Schlafens, bei Kindern und älteren Menschen wird besonders abgeraten, da wiederholte Bewegungen während der Nacht durch Reibung mit Laken, Decken usw. eine elektrostatische Aufladung verursachen können, die zu einer plötzlichen Entladung führt der Uhrenbatterie mit ihrer Erwärmung während dieses Vorgangs aufgrund des menschlichen Körpers als leitfähiges Element und kann bei Menschen mit empfindlicher Haut usw. Rötungen, Reizungen usw. verursachen.

Wenn Sie Rötungen, Schwellungen, Juckreiz oder andere Reizungen bemerken, entfernen Sie die Smartwatch sofort und konsultieren Sie einen Arzt, bevor Sie das Gerät erneut verwenden, falls dies auf eine allergische Reaktion oder eine andere Art von Reaktion zurückzuführen ist.



Lesen Sie diese Bedienungsanleitung vollständig durch, bevor Sie das Gerät verwenden.

Wie man die Uhr trägt

Legen Sie die Uhr auf Ihr Handgelenk und stellen Sie das Armband so ein, dass es angenehm zu tragen ist. Achten Sie dabei darauf, dass der Sensor Kontakt mit Ihrer Haut hat.

Wenn der Sensor nicht mit Ihrer Haut in Kontakt kommt, sind die Messungen nicht genau.

Belastung

Laden Sie das Gerät vor dem ersten Gebrauch vollständig auf. Schließen Sie zum Laden Ihres Geräts das Ladekabel an den Adapter oder an den USB-Anschluss Ihres Computers an.

Smart Watch-Smartphone-Pairing

WICHTIG!

Koppeln Sie Ihr Gerät nicht direkt mit dem Bluetooth Ihres Telefons. Wenn Sie dies bereits getan haben, entfernen Sie es von den "Geräten" gepaart", da dies Ihre Verbindung zur Anwendung verhindert.

1. Laden Sie die App „Glory Fit“ aus dem Google Play Store / Apple Store herunter oder scannen Sie alternativ den folgenden QR-Code und installieren Sie ihn.



Android



iOS



APP / APK: Glory Fit



2. Auf dem ersten Bildschirm müssen Sie Ihre E-Mail-Adresse eingeben und die Zustimmungsbedingungen akzeptieren.

3. Drücken Sie auf "Bestätigungscode abrufen" und Sie erhalten den Code in Ihrer E-Mail.

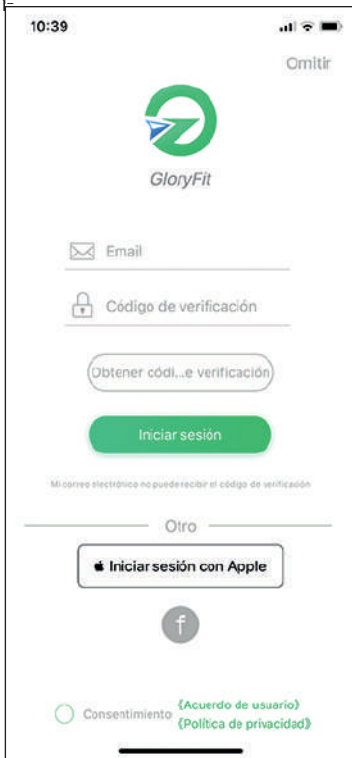
4. Geben Sie den empfangenen Code ein und klicken Sie auf "Anmelden", um zum nächsten Bildschirm zu gelangen.

5. Auf dem nächsten Bildschirm müssen Sie die Daten zu Geschlecht, Größe, Gewicht, Alter und täglichen Schrittzahlen eingeben.

Hinweis: Um den effizientesten Betrieb Ihrer Uhr zu gewährleisten, lassen Sie die Bluetooth-

Verbindung und die Verwendung Ihres Standorts zu.

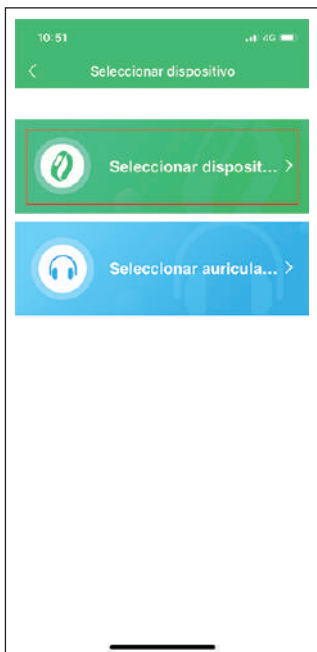
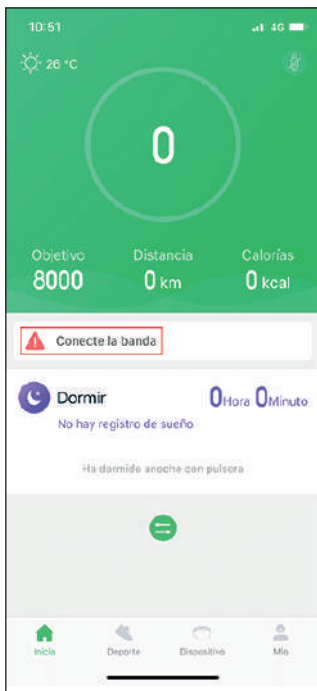
Stellen Sie bei Android-Geräten sicher, dass die Anwendung im Hintergrund ausgeführt wird. (Wenn der Anruf, die SMS oder die Anwendungsbenachrichtigung nicht empfangen werden, fügen Sie die Anwendung zur Whitelist der Programme hinzu, die im Hintergrund ausgeführt werden.)





6. Sobald Sie auf die Startseite zugegriffen haben, teilt Ihnen die Anwendung mit, dass Sie den Bildschirm nach unten schieben müssen, um die Informationen zu aktualisieren und zu synchronisieren.

Bevor Sie eine Aktion ausführen können, müssen Sie das Gerät anschließen. Sie sollten "Band verbinden" und dann "Gerät auswählen" auswählen.



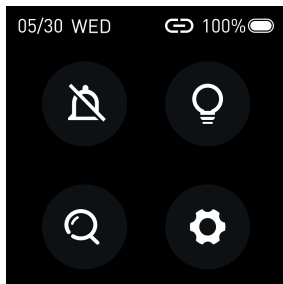


7. Stellen Sie das Gerät so nah wie möglich am Telefon auf, damit es leichter erkannt werden kann. Sobald das Gerät erkannt wurde, wählen Sie Ihr Uhrenmodell in der Anwendung aus und klicken Sie dann auf "Link".

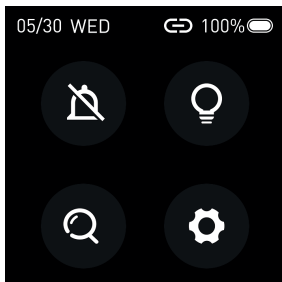
Hinweis: Bluetooth-Verbindung: Nach dem Koppeln des Geräts speichert die Anwendung automatisch die Bluetooth-Adresse der Uhr. Wenn die App im Hintergrund geöffnet oder ausgeführt wird, wird sie automatisch gesucht und mit der Uhr gekoppelt

Datensynchronisierung: Gehen Sie zur App-Startseite und schieben Sie das Dropdown-Menü manuell, um Daten zu synchronisieren. Die Uhr kann Daten 7 Tage lang offline speichern. Nach der Synchronisierung zeigt das Display "Synchronisierung abgeschlossen"

WICHTIG: Stellen Sie sicher, dass Bluetooth aktiviert ist, damit die Verbindung zwischen Ihrer Uhr und der App hergestellt werden kann.



Sehen Sie sich das Symbol in der oberen rechten Ecke an, um herauszufinden, ob Ihre Uhr angeschlossen ist oder nicht (Rot nicht verbunden).

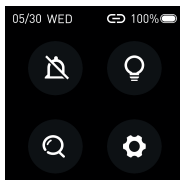


Sehen Sie sich das Symbol in der oberen rechten Ecke an, um herauszufinden, ob Ihre Uhr angeschlossen ist oder nicht (Weiß verbunden).

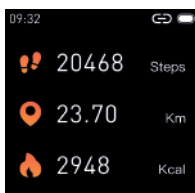
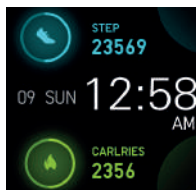
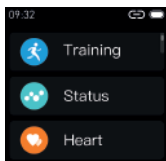
Bedienungsanleitung beachten




Wischen Sie von der Menüoberfläche des ersten Bildschirms nach rechts



Wischen Sie vom ersten Bildschirm nach unten

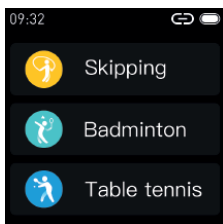


Wischen Sie vom ersten Bildschirm nach unten



Wischen Sie vom ersten Bildschirm nach links
Aktivitätsdaten

Einführung in die Uhrfunktionen



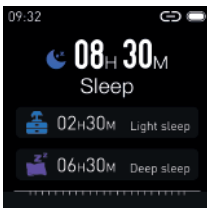
Sportmodi

Sie können zwischen verschiedenen Sportmodi wählen. Die Uhr zeigt synchron die entsprechenden Daten wie Herzfrequenz, Kalorienverbrauch und Bewegungsgeschwindigkeit an.



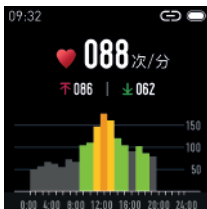
Sportdatenaufzeichnung.

Im ausgewählten Sportmodus werden Ihre Schritte, Entfernungen und Kalorien aufgezeichnet und aufgezeichnet.



Schlafstatistik

Aktivieren Sie die Schlaferkennung über APP, um automatisch Schlafdaten aufzuzeichnen, einschließlich Gesamtschlafzeit, Tiefschlaf und leichte Schlafzeit. Detailliertere Informationsanalysen und Datensätze können in der APP angezeigt werden



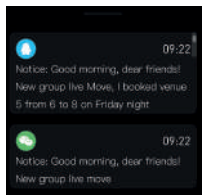
Herzfrequenz, Blutdruck und Sauerstoff.

Über die Uhr können Herzfrequenz, Blutdruck und Blutsauerstoffwert unabhängig voneinander erfasst und ihre Daten mit der APP synchronisiert werden



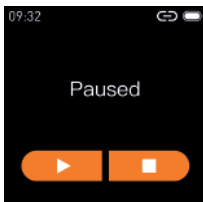
Meteorologische Informationen

Die Wetterseite zeigt Wetter-, Luftqualitätsinformationen sowie minimale und maximale Temperaturen an



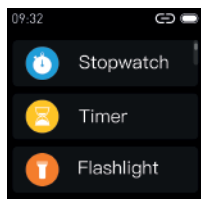
Benachrichtigungen

Die Uhr kann die Benachrichtigungen über Anrufe, SMS, WhatsApp anzeigen, die auf Ihrem Smartphone angezeigt werden



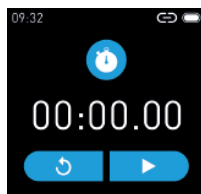
Musiksteuerung

Die Uhr kann Musik steuern, den letzten und nächsten Titel ändern, Musik abspielen oder anhalten und die Lautstärke steuern.



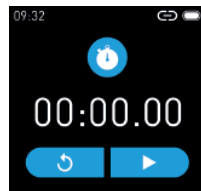
Taschenlampe

Klicken Sie, um den Taschenlampenmodus aufzurufen. Der gesamte Bildschirm wird weiß.



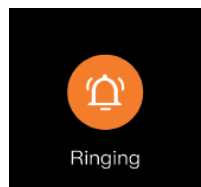
Chronometer

Sie können die Zeit messen, die Stoppuhr starten oder zurücksetzen.



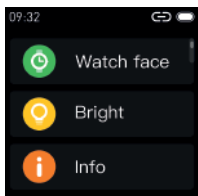
Timer

Der Timer kann die Uhrzeit einstellen, das Timing starten oder neu starten.




Handy finden

Klicken Sie auf das Symbol für die Suche nach Mobiltelefonen, um Ihr Mobiltelefon anzurufen.




die Einstellungen

Mit den Uhreinstellungen können Sie den Bildschirm ändern, die Helligkeit anpassen, Uhrinformationen anzeigen, das Gerät ausschalten, zurücksetzen und auf die Werkseinstellungen zurücksetzen.




Ziel erreicht

Das Ziel der Schritte kann in der APP angepasst werden. Wenn die Gesamtzahl der Schritte pro Tag die Zielanzahl der Schritte überschreitet, werden Sie von der Uhr daran erinnert




Anrufbenachrichtigung

Wenn das Gerät und die App verbunden sind und Sie einen Anruf haben, werden Sie von der Uhr benachrichtigt.



Sitzende Erinnerung

Aktivieren Sie die sitzende Erinnerung über APP. Sie können den Erinnerungszeitraum einstellen und die Uhr erinnert Sie daran, aufzustehen und sich zu bewegen.



Niedriger Batteriestatus

Wenn die Batterie der Uhr schwach ist, zeigt die Uhr eine Erinnerung an niedrigen Batteriestand an.



20:00

Alarm

Über die APP können Sie den Alarm hinzufügen und einstellen, die Uhr synchronisieren, um die Alarmzeit anzuzeigen, und den Alarm ein- oder ausschalten.

Anmerkungen:

- Setzen Sie die Uhr keinen extremen Temperaturen aus, da der Akku explodieren kann
- Die Uhr ist nicht wasserdicht

Eigenschaften

Schritte / Entfernung / Schlafüberwachung / Herzfrequenz / Blutdruck / Blutsauerstoff / Kalorienverbrauch / Benachrichtigungen (Anrufe, SMS, WhatsApp ...) / Anrufabweisung / Alarmer / Sitzende Erinnerung / Stoppuhr / Steuerung der Kamera / BT 5.0 / Berühren Bildschirm / Akkukapazität: 180 mAh / Autonomie: 12-15 Tage je nach Verwendung / APP „Glory Fit“ / Erforderliches System: iOS 9.0 und Android 4.4 und höher / Beständig gegen Wasserspritzer (NICHT SUBMERSIBLE) / Bluetooth-Frequenzband: 2,4 GHz / Maximale emittierte HF-Leistung < 100 mW

Kundendienst

Nur in Spanisch, Englisch und Portugiesisch

Servicio de atención al cliente / Customer Service / Serviço de apoio ao cliente (Español / English / Português): +34 91 713 94 98

Horario de atención al cliente:

De lun. a Jue. de 08:00 a 14:00 y de 15:30 a 17:30 y los Vier. de 09:00 a 14:00

Working hours: Mon to Thu from 08:00 to 14:00 and from 15:30 to 17:30 and Fri. from 09:00 to 14:00

Horário de funcionamento de apoio ao cliente:

De 2ª a 5ª feira das 08:00H às 14:00H e das 15:30H às 17:30H
6ª feira das 09:00H as 14:00H

sac@innovacelular.com



Konformitätserklärung

Hiermit erklärt INNOVA CELULAR, dass der INNOVA SMART WATCH FITNESS WIND (SW / 21PINK (L11)) den grundlegenden Anforderungen und allen anderen anwendbaren oder durchsetzbaren Bestimmungen der Richtlinien 2014/30/EU, 2014/53/EU (RED) und RoHS 2011/65/EU Anhang II entspricht Änderung des Anhangs (EU) 2015/863.

Die vollständige Konformitätserklärung finden Sie unter folgendem Link:

http://www.innovacelular.com/images/web/descargas/descargas/declaracion/declaracion_sw-21.pdf

Garantie

GARANTIE-ZERTIFIKAT

ELEKTRONISCHE AUSRÜSTUNG

Modell: _____

Seriennummer: _____

NIEDERLASSUNG

Kaufdatum: _____

+34 91 713 94 98

INNOVA CELULAR SL
C/ Severo Ochoa N° 9 nave
28521 Rivas-Vaciamadrid
Madrid



HINWEIS: DAS INNOVA SMART WATCH FITNESS WIND (SW / 21PINK (L11)) Es hat eine 3-Jahres-Garantie ab Kaufdatum. Besondere Bedeutung für die Haltbarkeit der Produkte haben die Elemente, aus denen sie bestehen und die aufgrund ihrer Verwendung an Verschlechterung und Kapazitätsverlust leiden,



wobei als normaler Verschleiß zu verstehen ist, dass sie an Kapazität verlieren, insbesondere im Fall von wiederaufladbaren Batterien, die weitgehend von unendlich abhängen von externen Faktoren (Betriebsstunden, Lade- und Entladezyklen, Verwendung ungeeigneter Ladegeräte, Betriebstemperaturen, Nichteinhaltung der empfohlenen Ladezeiten usw.)

Für die Garantie auf Verschleißteile muss berücksichtigt werden, dass der Verlust der Autonomie des Akkus aufgrund seiner Alterung keinen Herstellungsfehler impliziert, sodass es als normal angesehen wird, dass nach 6 Monaten ein Verlust von 10 vorliegt %, nach 15 Monaten 20 % - 30 % nach 24 Monaten 45 %, alles entsprechend der bestimmungsgemäßen Verwendung der Batterie und der durchgeführten Lade- und Entladezyklen.

Jede Batterie, die andere als die in diesem Handbuch aufgeführten Symptome aufweist, wird vom technischen Service überprüft und auf ihre Beeinträchtigung zur Garantie beurteilt. Wenn die Batterie nach 24 Monaten nach dem Kauf andere als die aufgeführten Symptome aufweist, gilt sie aus den oben genannten Gründen als von der Garantie ausgenommen und wird aus dem Inspektionsprozess ausgeschlossen und wird zum Kunden, der, wenn er dies wünscht, muss zuverlässig nachweisen, dass die Batterie vor diesen 24 Monaten andere als die in diesem Handbuch beschriebenen Mängel aufwies.

Wichtige Sicherheitshinweise: Gehen Sie vorsichtig mit dem Smart Watch um. Sie enthalten empfindliche elektronische Komponenten, einschließlich Batterien, und können versagen, die Leistung beeinträchtigen oder Schäden verursachen, wenn sie fallen gelassen, verbrannt, durchstochen, zerdrückt, zerlegt oder übermäßiger Hitze, Flüssigkeiten oder Hochdruckumgebungen ausgesetzt werden fast verdampfte verflüssigte Gase wie Helium. Verwenden Sie das Smart Watch nicht, wenn es beschädigt ist.

Batterien: Versuchen Sie nicht, die Batterie des Smart Watch selbst auszutauschen, da Sie das Smart Watch beschädigen und Überhitzung und Verletzungen verursachen könnten.

Last: Laden Sie das Smart Watch mit dem Ladekabel und  einem Netzteil auf.

Netz oder Computer laden Sie das Gerät ausschließlich mit einem Adapter, der die einschlägigen nationalen, internationalen und regionalen Sicherheitsnormen erfüllt. Andere Adapter erfüllen möglicherweise nicht die geltenden Sicherheitsstandards und ihre Verwendung zum Aufladen des Smart Watch kann ein Verletzungs- oder Todesrisiko darstellen. Die Verwendung beschädigter Kabel oder Ladegeräte oder das Aufladen des Geräts in nassem Zustand kann zu Feuer, Stromschlägen, Verletzungen oder Schäden am Gehäuse oder anderen Gegenständen führen.

Längerer Hitzeeinwirkung: Vermeiden Sie längeren Hautkontakt mit dem Gerät, dem Netzteil, dem Ladekabel und seinem Stecker oder dem kabellosen Ladegerät, wenn es an eine Stromquelle angeschlossen ist, da dies zu Beschwerden oder Verletzungen führen kann.

Erstickungsgefahr: Die Smart Watch und die enthaltenen Kleinteile können eine Erstickungsgefahr für kleine Kinder darstellen oder andere Verletzungen verursachen. Bewahren Sie sie immer außerhalb der Reichweite von Kindern auf.

Interferenz mit medizinischen Geräten: Das Smart Watch und das Ladegerät enthalten Komponenten und Funkgeräte, die elektromagnetische Felder aussenden. Diese elektromagnetischen Felder und Magnete, die das Gerät enthalten kann, können den Betrieb von Herzschrittmachern, Defibrillatoren oder anderen medizinischen Geräten stören. Halten Sie einen Sicherheitsabstand zwischen dem medizinischen Gerät und dem Smart Watch ein. Fordern Sie spezifische Informationen zum Medizinprodukt beim Hersteller und Ihrem Arzt an. Hören Sie auf, das Smart Watch zu verwenden, wenn Sie vermuten, dass es Ihren Herzschrittmacher, Defibrillator oder ein anderes medizinisches Gerät stört.

Hautirritationen: Das Smart Watch kann Hautreizungen  verursachen, wenn es nicht richtig gereinigt wird.

Reinigen Sie das Smart Watch regelmäßig mit einem weichen, fusselfreien Tuch.

Im Falle jeglicher Art von Hautreaktion, verwenden Sie das Smart Watch nicht mehr.

Wenn das Problem weiterhin besteht, wenden Sie sich an Ihren Arzt.

Elektrostatische Entladungen: Wenn Sie das Smart Watch in Bereichen mit sehr trockener Luft verwenden, kann sich leicht statische Elektrizität ansammeln, sodass Sie möglicherweise eine kleine elektrostatische Entladung vom Smart Watch an Ihrem Handgelenk spüren.

Um dieses Risiko zu minimieren, verwenden Sie das Smart Watch nicht in extrem trockenen Umgebungen oder berühren Sie einen geerdeten, unlackierten Metallgegenstand, bevor Sie das Smart Watch anlegen.

Wichtige Fahrinformationen: Eine Verfärbung des Anschlusses und der Unterseite des Smart Watch nach fortgesetztem Gebrauch gilt als normal. Schmutz, Ablagerungen und Feuchtigkeit können zu Verfärbungen führen.

Bedankt voor het gebruik van ons INNOVA smartwatch.



Belangrijk! De gegevens die de smartwatch levert, zoals hartslag, bloedzuurstof en bloeddruk, zijn louter indicatief, het is geen exact meetinstrument.

Houd u aan alle afspraken die uw arts voor u maakt, ook als het goed gaat.

Aanbevelingen voor het gebruik van elektronische polsapparaten, Smart-watch en Smartband voor mensen met een gevoelige huid.

De materialen van onze INNOVA-apparaten, smartwatches en smartbands worden geselecteerd na een rigoureuze controle van hypoallergene maatregelen en garanderen dat alle materialen voldoen aan de huidige regelgeving voor materialen die in contact komen met de huid.

Een klein aantal mensen kan echter een soort huidreactie krijgen. Als u vermoedt of weet dat u allergisch bent of een gevoeliger huidtype heeft dan normaal, moet u het gebruik van deze apparaten in de gaten houden voor het geval dit een reactie veroorzaakt door allergieën, omgevingsfactoren, langdurige blootstelling aan irriterende stoffen, zoals zeep of zweet of andere oorzaken.

Smartwatches en smartbands kunnen materialen bevatten zoals nikkel en acrylaten, die, hoewel ze in toegestane hoeveelheden in het fabricageproces voorkomen, kunnen lijden aan een soort huidreactie als ze daar gevoelig voor zijn.

Als u dit soort apparaten lange tijd gebruikt, bent u na verloop van tijd gevoeliger voor het ontwikkelen van huidgevoeligheden.

Om mogelijke huidirritaties te voorkomen, raden we u aan het apparaat niet bloot te stellen aan chemicaliën en het niet te gebruiken als uw huid een van de onderstaande producten heeft of onlangs heeft gebruikt:

- Insectwerende middelen
- Vochtinnbrengende crèmes en lotions
- Oliën
- Parfums



- Antiseptische gels
- Zepen
- Zonnebrandcrèmes

Het wordt aanbevolen om de apparaten te gebruiken als de huid volledig droog is en vrij is van een van de bovengenoemde producten om te voorkomen dat hun oplaadcontacten en meetsensoren in contact komen met de te natte huid, met speciale aandacht voor de apparaten. niet onderdompelbaar of waterdicht. Maak het apparaat goed schoon en laat het na de training goed drogen om zweet af te voeren.

Langdurige blootstelling aan vocht kan huidirritatie veroorzaken. Het is ook raadzaam om deze apparaten niet te strak of te los te dragen.

Als de riem te strak zit, kan deze ook de huid irriteren. Als de riem te los zit, kan er wrijving optreden.

De horlogeband moet los genoeg worden gelaten zodat deze lichtjes heen en weer kan bewegen om de pols.

Als u het apparaat lange tijd draagt, verwijder het dan om uw huid rust te geven. Om irritatie te voorkomen, kan het polsapparaat worden verwisseld.

Als u roodheid, zwelling, jeuk of andere irritatie opmerkt, doe dan onmiddellijk uw horloge af en raadpleeg uw arts voordat u het apparaat weer gebruikt.

Bijzondere voorzichtigheid is geboden bij het gebruik van deze apparaten op plaatsen met een relatief lage luchtvochtigheid.

Bij gebruik van Smartwatch / Smartband op plaatsen met een lage relatieve vochtigheid (droge, slecht geventileerde plaatsen, atmosferische omstandigheden met een lage luchtvochtigheid, droge lucht binnenshuis als we de verwarming of airconditioning altijd aan hebben. Enz ...), aangezien elk elektronisch apparaat kan worden beïnvloed door ladingen van elektrostatische elektriciteit in zeldzame maar bepaalde gevallen en schade toebrengen aan het apparaat en ook aan de persoon die het op dat moment gebruikt.

Statische elektriciteit is overal. Het omringt ons en we nemen het niet eens waar.

Een effectieve truc om thuis een hoog percentage statische elektriciteit te vermijden:

- Zorg voor een luchtbevochtiger. Vochtigheid is een goede geleider van elektriciteit, dus door een acceptabel percentage te behouden, vermijden we statische elektriciteit in andere hoeken van ons huis waar we metalen voorwerpen hebben.

Kleine bakjes water bovenop de radiatoren zijn een andere alternatieve oplossing.

Het gebruik van de apparaten in bed tijdens het slapen, bij kinderen en ouderen, wordt met name afgeraden, omdat herhaalde bewegingen gedurende de nacht door wrijving met lakens, dekens, enz ... een elektrostatische lading kunnen veroorzaken, wat resulteert in een plotselinge ontlading.

van de horlogebatterij met zijn verwarming tijdens dit proces als gevolg van het menselijk lichaam als een geleidend element en kan roodheid, irritatie, enz. veroorzaken bij mensen met een gevoelige huid, enz

Als u roodheid, zwelling, jeuk of andere irritatie opmerkt, moet u de smartwatch onmiddellijk verwijderen en een arts raadplegen voordat u het apparaat opnieuw gebruikt voor het geval dit het gevolg is van een allergische reactie of een andere soort reactie.

INNOVA CELULAR.

INNOVA CELULAR SL

B84215623

C/ Severo Ochoa n° 9 nave 8 módulo B

Rivas Vaciamadrid 28521 (Madrid)

Tel. +34 914990624

Fax. +34 916660271

Lees deze gebruiksaanwijzing volledig door voordat u het apparaat gebruikt.

Hoe het horloge te dragen

Plaats het horloge om uw pols en verstel de band voor comfortabel dragen, zorg ervoor dat de sensor in contact is met uw huid.

Als de sensor geen contact maakt met uw huid, zijn de metingen

niet nauwkeurig.



Laden

Laad het apparaat volledig op voor het eerste gebruik; Om uw apparaat op te laden, sluit u de oplaadkabel aan op de adapter of op de USB-poort van uw computer.

Slimme horloge-smartphone-koppeling BELANGRIJK!

Koppel uw apparaat niet rechtstreeks met de Bluetooth van uw telefoon. Als je dit al hebt gedaan, verwijder het dan van de "gekoppelde apparaten", aangezien het je verbinding met de app zal verhinderen.

1. Download de "Glory Fit" -app van Google Play Store / Apple Store of scan de volgende QR-code en installeer deze.



Android



iOS

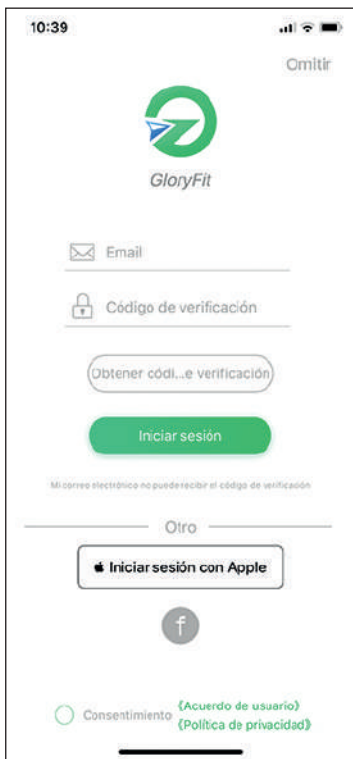


APP / APK: Glory Fit

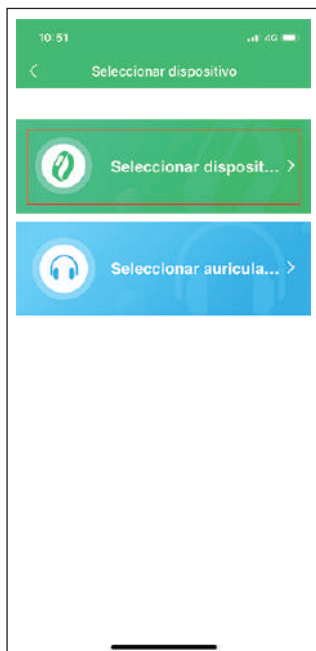
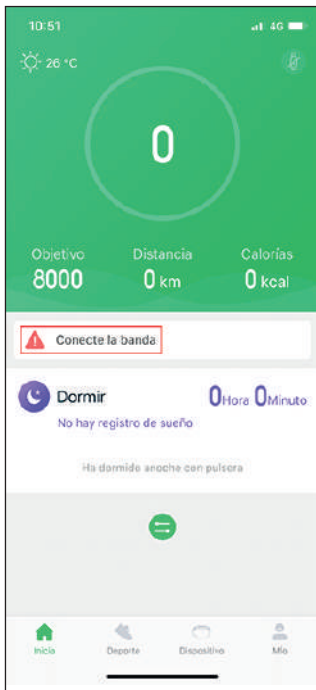
2. Op het eerste scherm moet u uw e-mailadres invoeren en de toestemmingsvoorwaarden accepteren.
3. Druk op "Verificatiecode ophalen" en u ontvangt de code in uw e-mail.
4. Voer de ontvangen code in en klik op "Inloggen" om naar het volgende scherm te gaan.
5. Op het volgende scherm moet u de gegevens over het geslacht, de lengte, het gewicht, de leeftijd en het dagelijkse stappendoel invoeren.

Opmerking: voor de meest efficiënte werking van uw horloge, moet u een Bluetooth-verbinding en gebruik van uw locatie toestaan.

Zorg er bij Android-apparaten voor dat de applicatie op de achtergrond actief blijft. (Als de oproep, sms of applicatie-melding niet wordt ontvangen, voegt u de applicatie toe aan de witte lijst met programma's die op de achtergrond worden uitgevoerd)



6. Zodra u de startpagina hebt geopend, zal de toepassing u  vertellen dat u het scherm naar beneden moet schuiven om de informatie bij te werken en te synchroniseren. Voordat u iets kunt doen, moet u het apparaat aansluiten. U moet "Verbind band" selecteren en vervolgens "Selecteer apparaat".



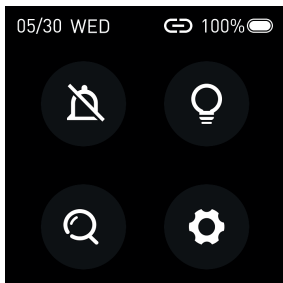


7. Plaats het apparaat zo dicht mogelijk bij de telefoon zodat het gemakkelijker kan worden gedetecteerd. Zodra het apparaat is gedetecteerd, selecteert u uw horlogemodel in de applicatie en drukt u op "link".

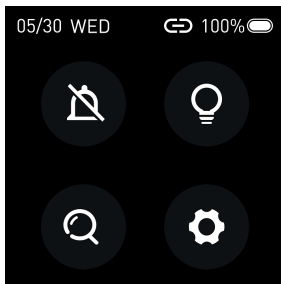
Opmerking: Bluetooth-verbinding: na het koppelen van het apparaat slaat de applicatie automatisch het Bluetooth-adres van het horloge op. Wanneer de app wordt geopend of op de achtergrond wordt uitgevoerd, wordt automatisch gezocht naar en gekoppeld met het horloge

Gegevenssynchronisatie: ga naar de startpagina van de app en verschuif handmatig het vervolgkeuzemenu om gegevens te synchroniseren - het horloge kan gegevens 7 dagen offline opslaan. Na het synchroniseren toont het scherm "synchronisatie voltooid".

BELANGRIJK: Zorg ervoor dat Bluetooth is ingeschakeld, zodat de verbinding tussen uw horloge en de app tot stand kan worden gebracht.



Kijk naar het pictogram in de rechterbovenhoek om te zien of uw horloge is verbonden of niet (Rood niet verbonden)

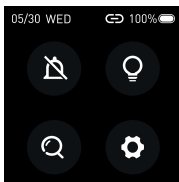


Kijk naar het pictogram in de rechterbovenhoek om te zien of uw horloge is verbonden of niet (wit verbonden)

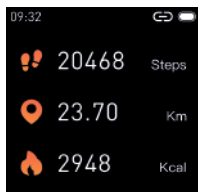
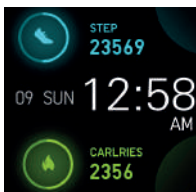
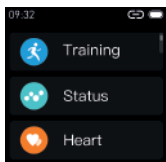
Bekijk de gebruiksaanwijzing




Veeg naar rechts
vanaf de menu-
interface van het
eerste scherm



Veeg omlaag
vanaf het eerste
scherm

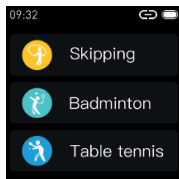


Veeg omlaag
vanaf het
eerste scherm




Veeg naar links vanaf
het eerste scherm
Activiteitsgegevens

Inleiding tot horlogefuncties



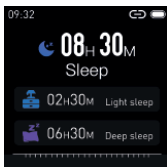
Sportmodi

U kunt kiezen uit verschillende sportmodi. Het horloge geeft synchroon de bijbehorende gegevens weer, zoals hartslag, verbrande calorieën en bewegingsnelheid.



Registratie van sportgegevens.

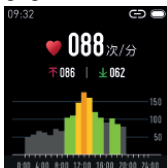
In de geselecteerde sportmodus houdt het uw stappen, afstand en calorieën bij.



Slaapstatistieken

Schakel slaapdetectie in via APP om automatisch slaapgegevens op te nemen, inclusief totale slaaptijd, diepe slaap en lichte slaaptijd. Meer gedetailleerde informatieanalyse en

gegevensrecords kunnen in de APP worden bekeken



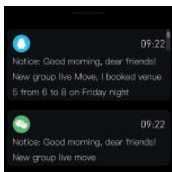
Hartslag, bloeddruk en zuurstof.

Via het horloge kunnen de hartslag, bloeddruk en zuurstofwaarde in het bloed onafhankelijk worden gedetecteerd en kunnen hun gegevens worden gesynchroniseerd met de APP



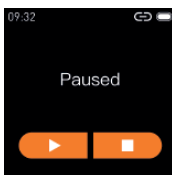
Meteorologische informatie

De weerpagina toont het weer, informatie over de luchtkwaliteit, minimum- en maximumtemperaturen



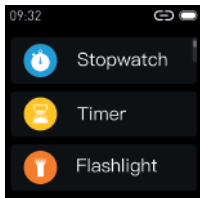
Meldingen

Het horloge kan de notificaties tonen van oproepen, sms, whatsapp die op uw smartphone worden getoond



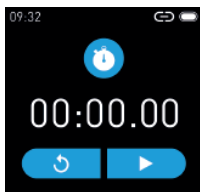
Muziek controle

Het horloge kan muziek bedienen, het laatste en volgende nummer wijzigen, muziek afspelen of pauzeren en het volume regelen.



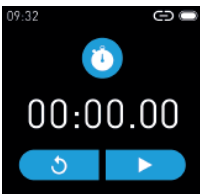
Zaklamp

Klik om de zaklampmodus te openen, het hele scherm wordt wit.




Chronometer

U kunt de tijd meten, de stopwatch starten of resetten.



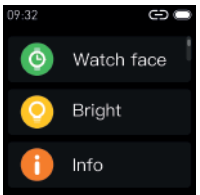
Timer

De timer kan de tijd instellen, de timing starten of opnieuw opstarten.



Zoek een mobiele telefoon

Klik op het pictogram mobiele telefoon zoeken om uw mobiele telefoon te bellen.



Instellingen

Klokinstellingen kunnen worden gebruikt om het scherm te wijzigen, de helderheid aan te passen, klokinformatie te bekijken, uit te schakelen, te resetten en fabrieksinstellingen te herstellen.



Target reached

Doel bereikt

Het doel van de stappen kan worden aangepast in de APP. Als het totale aantal stappen voor de dag het beoogde aantal stappen overschrijdt, zal het horloge u hieraan herinneren



086 9966 0044



Oproepmelding

Nadat het apparaat en de APP zijn verbonden en u een telefoontje hebt, zal het horloge u waarschuwen.



sitting too long

Sedentaire herinnering

Schakel sedentaire herinnering in via APP. U kunt de herinneringsperiode instellen en het horloge herinnert u eraan om op te staan en te bewegen.



Low battery

Lage batterij

Als de batterij van het horloge bijna leeg is, geeft het horloge een herinnering weer dat de batterij bijna leeg is.



20:00

Alarm

Via de APP kunt u het alarm toevoegen en instellen, de klok synchroniseren om de alarmtijd weer te geven en het alarm in- of uitschakelen.



Opmerkingen:

- Stel het horloge niet bloot aan extreme temperaturen, de batterij kan ontploffen
- Het horloge is niet waterdicht

Kenmerken

Stappen / Afstand / Slaapbewaking / Hartslag / Bloeddruk / Bloedzuurstof / Calorieverbruik / Meldingen (oproepen, sms, Whatsapp ...) / Oproep weigeren / Alarmen / Sedentaire herinnering / Stopwatch / Controle van de camera / BT 5.0 / Touch scherm / Batterijcapaciteit: 180 mAh / Autonomie: 12-15 dagen afhankelijk van gebruik / APP "Glory Fit" / Vereist systeem: iOS 9.0 en Android 4.4 en hoger / Bestand tegen waterspatten (NIET ONDERDOMPELBAAR) / Bluetooth-frequentieband: 2,4 Ghz / Maximaal uitgezonden RF-vermogen < 100 mW

Klantenservice

Alleen in het Spaans, Engels en Portugees

Servicio de atención al cliente / Customer Service / Serviço de apoio ao cliente (Español / English / Português): +34 91 713 94 98

Horario de atención al cliente:

De lun. a Jue. de 08:00 a 14:00 y de 15:30 a 17:30 y los Vier. de 09:00 a 14:00

Working hours: Mon to Thu from 08:00 to 14:00 and from 15:30 to 17:30 and Fri. from 09:00 to 14:00

Horário de funcionamento de apoio ao cliente:

De 2^a a 5^a feira das 08:00H às 14:00H e das 15:30H às 17:30H
6^a feira das 09:00H as 14:00H

sac@innovacelular.com

Conformiteitsverklaring

Hierbij verklaart INNOVA CELULAR dat de INNOVA SMART WATCH FITNESS WIND (SW/21PINK (L11)) voldoet aan de essentiële vereisten en alle andere toepasselijke of afdwingbare bepalingen van richtlijnen 2014/30/EU, 2014/53/EU (RED) en RoHS 2011/65/EU bijlage II tot wijziging van bijlage (EU) 2015/863.



Om de volledige conformiteitsverklaring te bekijken, kunt u toegang krijgen via de volgende link:

http://www.innovacelular.com/images/web/descargas/descargas/declaracion/declaracion_sw-21.pdf

Garantie

GARANTIE CERTIFICAAT

MATERIAAL

Model:- _____

Serienummer: _____

OPRICHTING

Aankoopdatum: _____



Vestigingszegel

+34 91 713 94 98

INNOVA CELULAR SL
C/ Severo Ochoa N° 9 nave
28521 Rivas-Vaciamadrid
Madrid



NOTITIE: DE INNOVA SMART WATCH FITNESS WIND (SW/21PINK (L11)) Het heeft een garantie van 3 jaar vanaf de datum van aankoop. Bijzonder belangrijk voor de duurzaamheid van de producten hebben de elementen waaruit het bestaat en die lijden aan degradatie en capaciteitsverlies als gevolg van hun gebruik, gezien als normale slijtage, dat ze capaciteit verliezen, vooral in het geval van oplaadbare batterijen, grotendeels afhankelijk van oneindigheid van externe factoren (gebruiksuren, laad- en ontlaadcycli, gebruik van ongeschikte laders, gebruikstemperaturen, het niet respecteren van de aanbevolen oplaadtijden, enz...)



Voor de garantie van slijtageonderdelen moet er rekening mee worden gehouden dat het verlies van autonomie van de batterij als gevolg van veroudering geen fabricagefout impliceert, dus het wordt als normaal beschouwd dat na 6 maanden een verlies van 10 %, na 15 maanden 20% - 30% na 24 maanden 45%, dit komt allemaal overeen met het juiste gebruik van de batterij en de uitgevoerde laad- en ontladcycli.


Elke batterij die andere symptomen vertoont dan die in deze handleiding worden vermeld, zal worden geïnspecteerd door de technische dienst en beoordeeld op zijn aantasting om te garanderen. Als de batterij 24 maanden na aankoop andere symptomen vertoont dan beschreven, wordt hij geacht vrijgesteld te zijn van garantie om de hierboven vermelde redenen en wordt hij buiten het inspectieproces gehouden, en wordt hij de klant die, indien hij dat wenst, moet op betrouwbare wijze aantonen dat de batterij vóór die 24 maanden andere defecten vertoonde dan die beschreven in deze handleiding.

Belangrijke veiligheidsinformatie: Behandel de SmartWatch met zorg. Ze bevatten gevoelige elektronische componenten, waaronder batterijen, en kunnen defect raken, de prestaties beïnvloeden of schade veroorzaken als ze vallen, verbranden, doorboren, pletten, uit elkaar halen of worden blootgesteld aan overmatige hitte, vloeistof of hogedrukomgevingen. bijna verdampte vloeibaar gemaakte gassen zoals helium. Gebruik de Smart Watch niet als deze beschadigd is.

Batterijen: Probeer niet zelf de batterij van de Smart Watch te vervangen, aangezien u de Smart Watch zou kunnen beschadigen en oververhitting en letsel zou kunnen veroorzaken.

Last: Laad de Smart Watch op met de oplaadkabel en een stroomadapter of een computer, laad het apparaat alleen op met een adapter die voldoet aan relevante nationale, internationale en regionale veiligheidsnormen.

Andere adapters voldoen mogelijk niet aan de toepasselijke

veiligheidsnormen en het gebruik ervan om de Smart Watch  op te laden kan het risico van letsel of overlijden met zich meebrengen. Het gebruik van beschadigde kabels of opladers, of het opladen van het apparaat als ze nat zijn, kan brand, elektrische schokken, letsel of schade aan de behuizing of andere eigenschappen veroorzaken.

Langdurige blootstelling aan hitte: Vermijd langdurig huidcontact met het apparaat, de voedingsadapter, de oplaadkabel en de bijbehorende connector, of de draadloze oplader wanneer deze is aangesloten op een voedingsbron, aangezien dit ongemak of letsel kan veroorzaken.

Stikkingsgevaar: De smartwatch en de meegeleverde kleine onderdelen kunnen verstikkingsgevaar opleveren voor kleine kinderen of ander letsel veroorzaken. Houd ze altijd buiten het bereik van kinderen.

Interferentie met medische apparaten: De Smart Watch en oplader bevatten componenten en radio's die elektromagnetische velden uitzenden.

Deze elektromagnetische velden en magneten die het apparaat kan bevatten, kunnen de werking van pacemakers, defibrillatoren of andere medische apparaten verstoren. Houd een veilige afstand tussen het medische apparaat en de SmartWatch. Vraag specifieke informatie over het medische hulpmiddel op bij de fabrikant en uw arts. Stop met het gebruik van de Smart Watch als u vermoedt dat deze uw pacemaker, defibrillator of ander medisch apparaat stoort.

huidirritaties: De Smart Watch kan huidirritatie veroorzaken als deze niet goed wordt schoongemaakt.

Maak de Smart Watch regelmatig schoon met een zachte, pluisvrije doek.

Stop bij elke vorm van huidreactie met het gebruik van de Smart Watch.

Raadpleeg uw arts als het probleem aanhoudt.

Elektrostatiche ontladingen: Wanneer u de Smart Watch gebruikt in gebieden waar de lucht erg droog is, is het gemakkelijk



om statische elektriciteit op te bouwen, waardoor u een kleine elektrostatische ontlading van de Smart Band op uw pols kunt voelen.

Om dit risico te minimaliseren, dient u de Smart Watch niet in extreem droge omgevingen te gebruiken of een geaard, ongeverfd metaal voorwerp aan te raken voordat u de Smart Watch omdoet.

Belangrijke rij-informatie: Verkleuring van de connector en de onderkant van de Smart Watch na langdurig gebruik wordt als normaal beschouwd. Vuil, puin en blootstelling aan vocht kunnen verkleuring veroorzaken.