

USER MANUAL / MANUAL DE USUARIO / MANUAL DE USUÁRIO / MAN-
UEL DE L'UTILISATEUR / MANUALE DELL'UTENTE / BENUTZERHAN-
DBUCH / GEBUIKERSHANDLEIDING - **SW/29**



Smart Watch F29

CONNECTED



Datos de salud



Notificaciones



Distancias



Control cámara



Pasos



Calorías



Sueño



Llamada directa desde el reloj



Táctil + botón lateral



No sumergible



Descarga la APP en:
App Store



Descarga la APK en:
Google play

Thank you for using our smart watch.

Important! The data provided by the smart watch, such as heart rate, blood oxygen and blood pressure, are merely indicative, it is not an exact medical measuring device.

Even if you are well, go to all the appointments scheduled by your doctor.

Recommendations for people with sensitive skin during use of electronic wrist devices, Smartwatch and Smartband.

The materials used for our Smartwatches and Smartbands are selected following a rigorous control of hypoallergenic measures, as well as guaranteeing that all materials comply with current regulations for materials in contact with the skin.

A small number of people, however, may experience some type of skin reaction.

If you suspect, or know, that you are allergic or have an above average sensitive skin type, you should monitor the use of these devices for any type of reaction due to said allergies, environmental factors or prolonged exposure to irritants, like soap, sweat, or other causes.

Smartwatches and Smartbands may contain materials such as nickel and acrylates which, even though they are within the permitted amounts in the manufacturing process, may cause skin to react if you are sensitive to them.

If you use these devices for a prolonged period of time, you may be more susceptible to developing skin sensitivities. To avoid possible skin irritations we recommend you do not expose the device to chemicals or use it if your skin has, or has been recently applied with, any of the products listed below:

- Insect repellents
- Moisturizing creams and lotions
- Oils
- Perfumes

- Antiseptic gels
- Soaps
- Sun protection creams

It is recommended that the devices are used when the skin is completely dry and free of any of the aforementioned products to avoid having charging contacts and measurement sensors in contact with wet skin. They are not submersible or waterproof. Clean the device thoroughly to remove sweat after training and allow it to dry. Prolonged exposure to moisture can cause skin irritation.

It is also advisable not to wear these devices too tight or too loose. If the strap is too tight, it may cause skin irritation. If the strap is too loose, chafing may occur.

The watch strap should be left so that it can move slightly back and forth on the wrist.

If you wear the device for prolonged periods of time, remove it to give your skin a rest. To avoid irritation, swap the device to your other wrist.

If you notice redness, swelling, itching or any other irritation, remove the Smartwatch immediately and consult your physician before using the device again.

Special attention must be paid to the use of these devices in places with relatively low humidity conditions.

When using the Smartwatch/Smartband in places with low relative humidity (dry/poorly ventilated places, low humidity atmospheric conditions, dry indoors, if heating or air conditioning is always on, etc.), as with any other electronic device, it may be affected by charges of static electricity on rare but certain occasions. This may cause damage to the device and also to the person wearing it at that time. Static electricity is everywhere.

It surrounds us without us perceiving it.

An effective trick to avoid a high percentage of static electricity at home:

- Use a humidifier. Humidity is a good conductor of electricity therefore, by maintaining an acceptable percentage of it, we will avoid static in areas of the home where we metal objects may be found. Small containers of water on top of radiators is another alternative solution.

The use of the devices in bed, whilst sleeping, is especially discouraged for children and the elderly due to the fact that repeated movements during the night may cause, through friction with sheets, blankets, etc. a swap the device to your other wrist.

If you notice redness, swelling, itching or any other irritation, remove the Smartwatch immediately and consult your physician before using the device again.

charge of static electricity. This may result in a sudden discharge of the watch's battery and/or heating of same as the human body is a conductive element and can cause a reaction to people with sensitive skin, redness, irritation, etc.

If you notice redness, swelling, itching, or any other form of irritation, remove the Smartwatch immediately and consult your physician before using the device again in case you are suffering from any type of reaction, allergic or otherwise.

Welcome to use our high-performance wrist smart watch which creates thoughtful and health experience for you

Device maintenance

Please remember the following tips when you maintain your smart watch:

- Clean the smart watch regularly, especially its inner side, and keep it dry.
- Adjust the smart watch tightness to ensure air circulation.
- Excessive skincare product should not be used for the wrist wearing the smart watch.
- Please cease wearing the smart watch in case of skin aller-

gy or any discomfort.

Downloading and binding of smart watch APP

1. Download from Apple Store or Google play and install APP scan QR code with mobile phone to download APP.



iOS



Android



APP / APK: Da Fit

2. Pairing smart watch with APP: Please do not pair the watch directly to your phone's Bluetooth.

If you have already performed this operation, please remove it from the list of paired devices as it will prevent the connection to the APP.

2. Pairing smart watch with APP: Please do not pair the watch directly to your phone's Bluetooth.

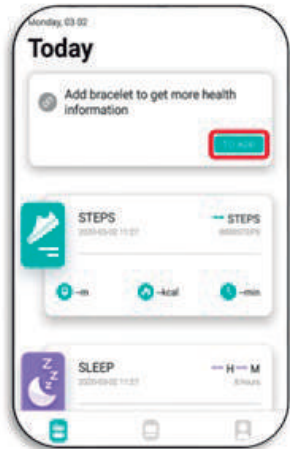
If you have already performed this operation, please remove it from the list of paired devices as it will prevent the connection to the APP.

2.1. Open the APP

2.2. Update your personal details (gender, birth year, etc.) and press the check mark.

Once done, grant all permissions requested by the APP.

2.3. To link the watch to your phone press "To Add".



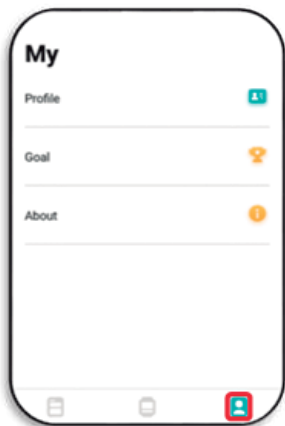
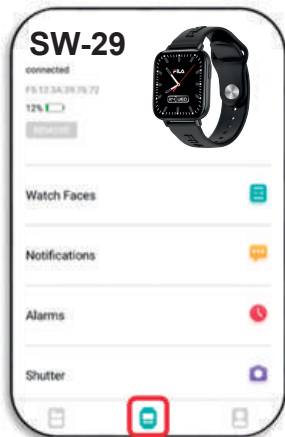
2.4. The phone will search, and display, SW-29

Select it to pair the watch to your phone.

Once synchronization is complete your watch will display local date and time.

2.5. When you press the watch icon (bottom middle) you will see the following screen:

Here you can set up notifications, alarms and the background image (can be personalized). In "Others" you can establish time format (12/24 hours), reminders, etc.



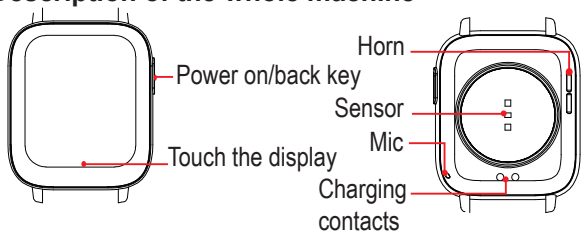
2.6. The last icon, on the lower right, will show "My" screen. Here you can complete the details of your profile and establish your objectives.

Notes:

- Only connect the device via APP and not via the Bluetooth setting of the smartphone.
- The personal data is used to calculate the calorie consumption and distance correctly.
- You can only connect one watch via APP. The use of multiple watches with one smartphone at the same time is not supported.
- After successful connection, the data, time and weather data are transferred from the smartphone to the watch.
- Time / date cannot be set manually.

Instructions for the quick use of the watch

Description of the whole machine



Note: Long press the power button to turn on the watch

The watch is charged and activated

Charge activation is required before using the watch for the first time, using the equipped magnetic suction charging cable to attach to the metal point on the back of the watch, the other end of the charging cable can be connected to the USB charging head or computer USB port.



Mobile phone connection (For calls)

If you did a correct connexion with the APP, a pop up show in the screen that you have to confirm for connect the the smart watch to the Phone so you can make and reject calls, answer calls and Speak from the watch.

Introduction to the call function

When your watch is connected to your phone, you can use your watch to dial-control your phone to make calls, or you can answer calls from your phone on your watch.

You can also view your watch's call history.

When using the call function, you need to make sure that your watch is connected to your phone in a stable state.

For using this function please click in the icon telephone from the menu

Introduction to the function of the watch

Motion information: The watch records and displays the number of steps you walk each day, the calories burned, and mileage information. More detailed analysis and data records can be viewed in the client

Sleep: Your watch can record and show the total length of your sleep last night and the length of your deep and light sleep. More detailed analysis and data records can be viewed in the client.

Heart rate: The watch can record and display a heart rate of 24h throughout the day. Click on the heart rate interface to measure the current heart rate. More detailed analysis and data records can be viewed in the client.

Blood pressure: Click on the blood pressure interface to measure the current blood pressure value. More detailed analysis and data records can be viewed in the client.

Blood oxygen: Click on the oxygen interface to measure the current oxygen value. More detailed analysis and data records can be viewed in the client.

Weather information: The weather page shows the current weather, air quality information, and tomorrow's conditions. Weather information needs to be connected to the client before data can be obtained, and weather information cannot be updated if disconnected for a long time.

Set Up Shortcut interface: Swipe down on the main dial interface to enter, including, "Audio Bluetooth switch",

“Weather”, “about”, “Brightness setting”, “Menu style selection”, “Setting interface”.

Precautions

1. Do not use charging voltage greater than 5V, charging current greater than 2A adapter, charging time of 2-3 hours.
2. Do not charge with water stains.
3. This product is an electronic monitoring product, not as a medical reference, measurement data for reference only.
4. Do not expose the watch at extreme temperatures, the batteries could exploit.
5. The watch is not waterproof

Specifications

BT 5.0 / Heart rate / Blood pressure / Blood oxygen / Bluetooth calls / Step / Calories / Sedentary reminder / Sleep / Remote camera / Alarm / Music control / Sports modes / Notifications / Screen 1.80 HD / Approx. 3-6 days daily battery life and 30 days standby / BT frequency band: 2.4 GHz / Maximum emitted RF power < 100 mW

Customer Service

Only in English or Spanish

Servicio de atención al cliente / Customer Service:

+34 91 713 94 98

Horario de atención al cliente:

De lun. a Jue. de 08:00 a 14:00 y de 15:30 a 17:30 y los
Vier. de 09:00 a 14:00

Working hours: Mon to Thu from 08:00 to 14:00 and
from 15:30 to 17:30 and Fri. from 09:00 to 14:00

sac@innovacelular.com

Declaration of conformity

Through this document INNOVA CELLULAR, it declares that the SMART WATCH F29 (SW/29 (T48)) complies with the essential requirements and any other applicable or enforceable provisions of Directives 2014/53/EU and RoHS 2011/65/EU annex II (EU) 2015/863.

To see the complete declaration of conformity, you can access it through the following link:

http://www.innovacelular.com/images/web/descargas/descargas/declaracion/declaracion_sw-29.pdf

Guarantee

NOTE: The SMART WATCH F29 (SW/29 (T48)) It has a 3-year warranty from the date of purchase.

Special importance in the durability of the products have the elements that compose it and that suffer from degradation and loss of capacities due to their use, being understood as normal wear that they lose capacity, especially in the case of rechargeable batteries, depending largely on infinity of external factors (hours of use, charge and discharge cycles, use of inappropriate chargers, temperatures of use, not respecting the recommended charging times, etc...)

For the guarantee of wear and tear parts, it must be taken into account that the loss of autonomy of the battery as a result of its aging does not imply a manufacturing defect, so it is considered considered normal that after 6 months have a loss of 10%, at 15 months 20% - 30% at 24 months 45%, all corresponding to proper use of the battery and the charge and discharge cycles carried out.

Any battery that presents symptoms other than those listed in this manual, will be inspected by the technical service and assessed for its affectation to guarantee. If after 24 months from its purchase the battery presents symptoms different from those detailed, it will be understood to be exempt from guarantee for the reasons stated above and will be left out of the inspection process, becoming the customer who, if they so wish, must reliably demonstrate that the battery presented defects other than those detailed in this manual before those 24 months.

GUARANTEE

DEVICE

ITEM: _____

Serial number: _____

ESTABLISHMENT

Purchase date: _____



Establishment signature

FILA

+34 91 713 94 98
INNOVA CELULAR SL
C/ Severo Ochoa N° 9 nave 8B
28521 Rivas-Vaciamadrid
Madrid



RoHS



Gracias por usar nuestro smart watch.

Importante! Los datos proporcionados por el smart watch, tales como la frecuencia cardiaca, el oxígeno en sangre y la presión arterial, son meramente orientativos, no se trata de un aparato médico de medición exacta.

Aunque se encuentre bien acuda a todas las citas que su medico le programe.

Recomendaciones para el uso de dispositivos electrónicos de muñeca, Smartwatch y Smartband para personas con pieles sensibles.

Los materiales de nuestros dispositivos, smart watch y smart bands son seleccionados siguiendo un riguroso control de medidas hipo alérgicas, además de garantizar que todos los materiales cumplen la normativa vigente para materiales en contacto con la piel.

No obstante un pequeño número de personas pueden experimentar algún tipo de reacción cutánea.

Si Vd. Sospecha o sabe que es alérgico o tiene un tipo de piel más sensible de lo normal, debe de controlar el uso de estos dispositivos por si le produjera algún tipo de reacción debido a alergias, factores medioambientales, una exposición prolongada a irritantes, como el jabón o el sudor, u otras causas.

Los smartwatch y smartbands pueden contener materiales como el Níquel y Acrilatos que aun siendo en cantidades permitidas en el proceso de su fabricación, en caso de ser sensible a los mismos podría padecer algún tipo de reacción cutánea.

Si usa Vd. este tipo de dispositivos durante un tiempo prolongado, es más susceptible de desarrollar sensibilidades cutáneas con el tiempo.

Para evitar posibles irritaciones de la piel, te recomendamos que no expongas el dispositivo a los productos químicos y no lo use si su piel tiene o ha usado recientemente alguno de los productos que se indican a continuación:

- Repelentes de insectos
- Cremas y lociones hidratantes
- Aceites
- Perfumes
- Geles antisépticos
- Jabones
- Cremas de protección solar

Se recomienda usar los dispositivos cuando la piel este completamente seca y libre de cualquier producto de los antes citados para evitar que los contactos de carga de los mismos y sensores de medición, estén en contacto con la piel demasiado húmeda, poniendo especial atención en los dispositivos que no son sumergibles ni resistentes al agua.

Limpie bien el dispositivo y deje que se seque bien para eliminar el sudor después de entrenar.

La exposición prolongada a la humedad puede provocar irritación en la piel.

También es recomendable no usar estos dispositivos demasiado apretado o demasiado suelto.

Si la correa está muy apretada, también puede irritar la piel. Si la correa está muy suelta, se pueden producir rozaduras.

La correa del reloj debe dejarse lo suficientemente suelta para que pueda moverse ligeramente hacia delante y hacia atrás en la muñeca.

Si lleva puesto el dispositivo durante mucho tiempo, quíteselo para que descansa la piel. Para evitar que se produzca irritación, puede cambiarse el dispositivo de muñeca.

Si nota rojeces, hinchazón, picor o alguna otra irritación, quítese el smartwatch inmediatamente y consulte con el médico antes de volver a usar el dispositivo.

Especial atención debe de tenerse con el uso de estos dispositivos en lugares con condiciones de humedad relativamente bajas.

Cuando se usan Smartwatch/Smartband en lugares con humedad relativa baja (lugares secos, poco ventilados, condiciones atmosféricas de baja humedad, sequedad del aire en interiores si tenemos la calefacción o el aire acondicionado siempre encendidos. etc....) como cualquier dispositivo electrónico puede verse afectado por cargas de electricidad electroestática en inusuales pero determinadas ocasiones y producir daños en el dispositivo y así mismo en la persona que lo use en ese momento. La electricidad estática está en todas partes. Nos rodea y ni siquiera la percibimos.

Un truco efectivo para evitar un alto porcentaje de electricidad estática en casa:

- Tener un humidificador. La humedad es un buen conductor de la electricidad, por lo que manteniendo un porcentaje aceptable de ésta, evitaremos la estática en otros rincones de nuestra casa donde tengamos objetos de metal. Unos pequeños recipientes con agua encima de los radiadores son otra solución alternativa. Se desaconseja especialmente el uso de los dispositivos en la cama mientras se duerme, en niños y personas de edad avanzada, debido a que los repetidos movimientos durante la noche, pueden provocar mediante fricción con sábanas, mantas, etc... una carga de electricidad electroestática, que derive en una descarga repentina de la batería del reloj con un calentamiento del mismo durante ese proceso debido al cuerpo humano como elemento conductor y puede ocasionar en personas con pieles sensibles , rojeces, irritaciones, etc.....

Si nota rojeces, hinchazón, picor o alguna otra irritación, quítese el smartwatch inmediatamente y consulte con el médico antes de volver a usar el dispositivo por si se debiera a cualquier tipo de reacción alérgica u otro tipo de reacción.

Bienvenido y gracias por usar nuestro Smart Watch.

Lea atentamente este manual para su uso correcto

Mantenimiento del dispositivo

Recuerde los siguientes consejos cuando realice el mantenimiento de su reloj inteligente:

- Limpie el reloj inteligente con regularidad, especialmente su lado interior, y manténgalo seco.
- Ajuste la pulsera del Smart Watch para garantizar la circulación de aire.
- No se debe utilizar un exceso de producto para el cuidado de la piel cuando lleve puesto el Smart Watch.
- Deje de usar el smart watch en caso de alergia en la piel o cualquier molestia.

Descarga de la APP y vinculación

1. Descargue la APP desde Apple Store o Google play e instale la APP o escanee el código QR con el teléfono móvil para descargar la APP



iOS



Android

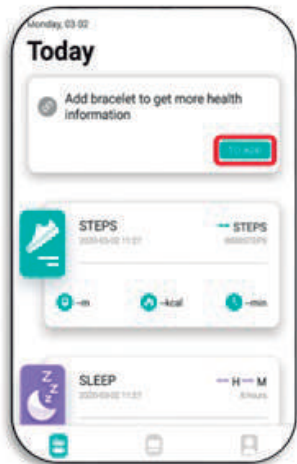


APP / APK: Da Fit

2. Emparejamiento del smart watch con la APP:

Por favor no enlace el brazalete al Bluetooth de su teléfono.

Si ya ha realizado esta operación, elimínelo del listado de dispositivos vinculados al Bluetooth ya que esto impedirá la conexión a través de la aplicación.



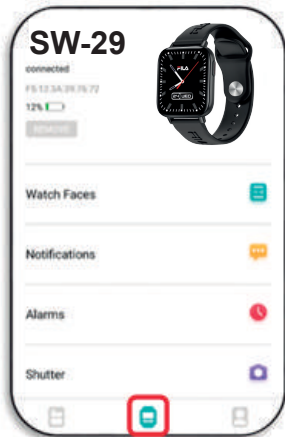
2.1. Abra la APP

2.2. Autorice todos los permisos que solicita la aplicación y actualice todos los datos personales (género, edad, etc)

2.3. Pulse “Agregar” para agregar el dispositivo. Le aparecerá SW-27. Selecciónelo y el reloj quedará vinculado a su teléfono.

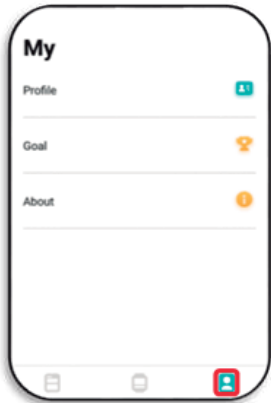
Una vez vinculado el reloj mostrará la fecha y hora local.

2.4. Pulsando el icono central, en la parte inferior, accede a la siguiente pantalla:



Aquí puede cambiar los ajustes de las notificaciones, alarmas y el fondo de pantalla. Una de las opciones de “Fondo de Pantalla” le permite poner una imagen personalizada de su móvil.

En la opción “Otros” podrá ajustar el formato de hora, recordatorios, etc.



2.5. El último icono de la parte inferior le llevará a “Yo”, donde podrá completar su perfil y establecer su propio objetivo.

Nota:

- Conecte el dispositivo únicamente a través de la APP y no a través de la configuración de Bluetooth del Smartphone.

- La información personal se utiliza para calcular correctamente el consumo de calorías y la distancia.

- Sólo puede conectar un reloj a través de la APP.

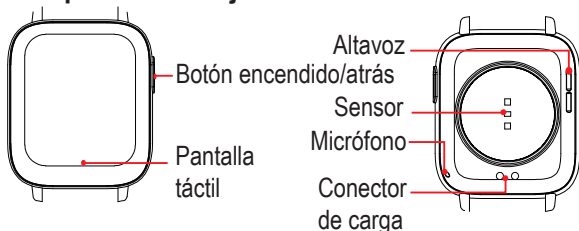
No es posible utilizar varios relojes con un Smartphone al mismo tiempo.

- Después de establecer la conexión, la fecha, la hora y el clima se transfieren desde el Smartphone al reloj.

- La hora y la fecha no se pueden ajustar manualmente.

Instrucciones para el uso rápido del reloj

Descripción de reloj

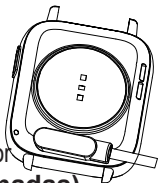


Nota: mantenga presionado el botón de encendido para encender el reloj

Carga del reloj y activación

El reloj debe ser cargado por primera vez antes de usarlo, para

ello utilice el cable de carga proporcionado en este pack, conecte el lado magnético del cable, sobre los conectores carga del reloj y el otro extremo del cable de carga conéctelo al cabezal de un cargador USB o al ordenador.



Conexión al Smartphone (Para llamadas)

Si realizó una conexión correcta con la aplicación, aparecerá una ventana emergente en la pantalla que debe confirmar para conectar el reloj inteligente al teléfono para que pueda hacer y rechazar llamadas, contestar llamadas y hablar desde el reloj.

Introducción a la función de llamada

Cuando su reloj está conectado a su teléfono, puede usar su reloj para hacer llamadas, o puede contestar llamadas desde su teléfono en su reloj.

También puede ver el historial de llamadas de su reloj.

Al usar la función de llamada, debe asegurarse de que su reloj esté conectado a su teléfono.

Introducción a las funciones del reloj

Información de movimiento: El reloj registra y muestra la cantidad de pasos que camina cada día, las calorías quemadas y la información de la distancia recorrida. Se pueden ver un análisis más detallados y registros de datos en la APP.

Control del sueño: Su reloj puede registrar y mostrar la duración total de su sueño, así como la duración del sueño profundo y ligero. Se pueden ver análisis más detallados y registros de datos en la APP.

Ritmo cardíaco: El reloj puede registrar y mostrar una frecuencia cardíaca de 24 horas. Haga clic en la pantalla de frecuencia cardíaca para medir la frecuencia cardíaca actual. Se pueden ver análisis más detallados y registros de datos en la APP.

Presión arterial: Haga clic en la pantalla de presión arterial para medir el valor actual de la presión arterial. Se pueden ver análisis más detallados y registros de datos en la APP.

Oxígeno en sangre: Haga clic en la interfaz de oxígeno para medir el valor de oxígeno actual. Se pueden ver análisis más detallados y registros de datos en el cliente.

Tiempo atmosférico: La pantalla del tiempo atmosférico muestra el tiempo atmosférico actual, para que se muestren todos los datos.

Otras opciones: Dentro de las funciones del reloj se pueden encontrar "acerca de", "Configuración de brillo", "Selección de estilo de menú", "Interfaz de configuración".

Precauciones

1. No utilice un voltaje de carga superior a 5 V, corriente de carga adaptador mayor que 2A, tiempo de carga de 2-3 horas.
2. No cargue el reloj con síntomas de haber estado en contacto con el agua.
3. Este producto es un producto de monitoreo electrónico, no lo use como referencia médica, los datos de medición son orientativos.
4. No exponga el reloj a temperaturas extremas, la batería podría explotar.
5. El reloj no es sumergible.

Especificaciones

BT 5.0 / Ritmo cardíaco / Presión en sangre / Oxígeno en sangre / Llamadas Bluetooth / Pasos / Calorías / Recordatorio de sedentarismo / Control del sueño / Cámara remota / Alarmas / Control de música / Diferentes modos deportivos seleccionables / Notificaciones / Pantalla 1.80 HD / Aprox. 3-6 días de autonomía y 30 días en Standby / Banda de frecuencia BT: 2.4 GHz / Potencia máxima RF emitida < 100 mW

Servicio de atención al cliente

Sólo en Inglés o Español

Servicio de atención al cliente / Customer Service:

+34 91 713 94 98

Horario de atención al cliente:

De lun. a Jue. de 08:00 a 14:00 y de 15:30 a 17:30 y los
Vier. de 09:00 a 14:00

Working hours: Mon to Thu from 08:00 to 14:00 and
from 15:30 to 17:30 and Fri. from 09:00 to 14:00

sac@innovacelular.com

Declaración de conformidad

Por medio de la presente INNOVA CELULAR declara que el
SMART WATCH F29 (SW/29 (T48)) cumple con los requisitos
esenciales y cualesquiera otras disposiciones aplicables o
exigibles de las Directivas 2014/53/EU y RoHS 2011/65/EU
anexo II (EU) 2015/863.

Para ver la declaración de conformidad completa puede
acceder a través del siguiente link:

[http://www.innovacelular.com/images/web/descargas/
descargas/declaracion/declaracion_sw-29.pdf](http://www.innovacelular.com/images/web/descargas/descargas/declaracion/declaracion_sw-29.pdf)

Garantía

NOTA: El SMART WATCH F29 (SW/29 (T48)) tiene 3 años de
garantía desde la fecha de compra.

Especial trascendencia en la durabilidad de los productos tienen
los elementos que lo componen y que sufren de degradación y
perdida de capacidades por sus uso , entendiéndose como
desgaste normal que pierdan capacidad sobre todo en el caso
de las baterías recargables, dependiendo esta en gran medida de
infinidad de factores externos (horas de uso, ciclos de carga
y descarga, uso de cargadores inapropiados, temperaturas de
uso, no respetar los tiempos recomendados de carga, etc.....)

Para la garantía de las piezas de uso y desgaste, hay que tener
en cuenta que la pérdida de autonomía de la batería como
consecuencia del envejecimiento de la misma, no supone un
defecto de fabricación, por lo que se considera normal que a los
6 meses tenga una pérdida del 10%, a los 15 meses un 20% -

30 % a los 24 meses un 45%, todo ello correspondiendo a un uso adecuado de la batería y a los ciclos de carga y descarga efectuados .

Toda batería que presente síntomas diferentes a los relacionados en este manual , será inspeccionada por el servicio técnico y valorada para su afectación a garantía.

Si transcurridos 24 meses desde su compra la batería presentara síntomas diferentes a los detallados , se entendera exenta de garantía por los motivos antes expuesto y quedara fuera de tramite de inspección, pasando a ser el cliente el que si asi lo desea deberá demostrar fehacientemente que la batería presentaba defectos diferentes a los detallados en este manual antes de esos 24 meses.

CERTIFICADO DE GARANTIA

EQUIPO

Modelo: _____

Nº de Serie: _____

ESTABLECIMIENTO

Fecha de Compra: _____



Sello del establecimiento

FILA

+34 91 713 94 98

INNOVA CELULAR SL

C/ Severo Ochoa Nº 9 nave 8B

28521 Rivas-Vaciamadrid

Madrid



Obrigado por usar nosso relógio inteligente.

Importante! Os dados fornecidos pelo relógio inteligente, como frequência cardíaca, oxigênio no sangue e pressão arterial, são meramente indicativos, não é um dispositivo médico de medição exata.

Mesmo que você esteja bem, vá a todas as consultas que seu médico agendar para você.

Recomendações para uso de dispositivos eletrônicos de pulso, Smartwatch e Smartband para pessoas com pele sensível.

Os materiais dos nossos dispositivos, relógios inteligentes e pulseiras inteligentes são selecionados seguindo um rigoroso controle de medidas hipoalergênicas, além de garantir que todos os materiais cumpram as normas vigentes para materiais em contato com a pele.

No entanto, um pequeno número de pessoas pode apresentar algum tipo de reação cutânea.

Se você suspeita ou sabe que é alérgico ou tem um tipo de pele mais sensível do que o normal, deve controlar o uso desses dispositivos caso produza algum tipo de reação devido a alergias, fatores ambientais, exposição prolongada a irritantes, como sabão ou suor, ou outras causas.

Smartwatches e smartbands podem conter materiais como Níquel e Acrilatos que, mesmo em quantidades permitidas no processo de fabricação, se você for sensível a eles, poderá sofrer algum tipo de reação cutânea.

Se você usar esses tipos de dispositivos por um longo tempo, é mais provável que você desenvolva sensibilidades na pele ao longo do tempo.

Para evitar possíveis irritações na pele, recomendamos que você não exponha o dispositivo a produtos químicos e não o use se sua pele tiver ou tiver usado recentemente algum dos produtos listados abaixo:

- Repelentes de insetos
- Cremes e loções hidratantes
- Óleos
- Fragrâncias
- Géis antissépticos
- Sabonetes
- Cremes de proteção solar

Recomenda-se utilizar os aparelhos com a pele completamente seca e livre de qualquer um dos produtos mencionados para evitar que seus contatos de carga e sensores de medição entrem em contato com a pele muito úmida, prestando atenção especial aos aparelhos. não submersível ou à prova d'água.

Limpe bem o aparelho e deixe secar bem para retirar o suor após o treino.

A exposição prolongada à umidade pode causar irritação na pele. Também é aconselhável não usar esses dispositivos muito apertados ou muito soltos.

Se a alça estiver muito apertada, também pode irritar a pele. Se a alça estiver muito frouxa, pode ocorrer atrito.

A pulseira do relógio deve ser deixada solta o suficiente para que possa se mover levemente para frente e para trás no pulso.

Se você usar o dispositivo por muito tempo, retire-o para descansar a pele. Para evitar irritação, o dispositivo de pulso pode ser trocado.

Se notar vermelhidão, inchaço, comichão ou qualquer outra irritação, retire o relógio imediatamente e consulte o seu médico antes de voltar a utilizar o dispositivo.

Cuidados especiais devem ser tomados ao usar esses dispositivos em locais com condições de umidade relativamente baixa.

Quando o Smartwatch/Smartband é usado em locais com baixa umidade relativa (locais secos, mal ventilados, condições atmosféricas de baixa umidade, secura do ar interno se tivermos o

aquecimento ou ar condicionado sempre ligado, etc...), como qualquer dispositivo eletrônico pode ser afetado por cargas de eletricidade eletrostática em ocasiões incomuns, mas certas, e causar danos ao dispositivo e também à pessoa que o utiliza naquele momento. A eletricidade estática está em toda parte. Ela nos cerca e nem a percebemos.

Um truque eficaz para evitar uma alta porcentagem de eletricidade estática em casa:

- Tenha um umidificador. A umidade é um bom condutor de eletricidade, portanto, mantendo uma porcentagem aceitável dela, evitaremos a estática em outros cantos de nossa casa onde temos objetos metálicos. Pequenos recipientes com água em cima dos radiadores são outra solução alternativa.

O uso de aparelhos na cama durante o sono, em crianças e idosos, é especialmente desaconselhado, pois os movimentos repetidos durante a noite podem causar atrito com lençóis, cobertores, etc... uma carga de eletricidade eletrostática, que deriva de uma descarga repentina da bateria do relógio com seu aquecimento durante este processo devido ao corpo humano como elemento condutor e pode causar vermelhidão, irritação, etc... em pessoas com pele sensível.

Se você notar vermelhidão, inchaço, coceira ou qualquer outra irritação, retire o smartwatch imediatamente e consulte seu médico antes de usar o dispositivo novamente, caso seja devido a algum tipo de reação alérgica ou outro tipo de reação.

Bem-vindo e obrigado por usar nosso Smart Watch.

Por favor, leia este manual cuidadosamente para uso adequado.

Manutenção do dispositivo

Lembre-se das seguintes dicas ao fazer a manutenção do seu relógio inteligente:

- Limpe o relógio inteligente regularmente, especialmente o lado interno, e mantenha-o seco.

- Ajuste a pulseira do Smart Watch para garantir a circulação de ar.
- Não use produtos de cuidados com a pele em excesso ao usar o Smart Watch.
- Pare de usar o relógio inteligente em caso de alergia na pele ou qualquer desconforto.

Download e link do APP

1. Baixe o APP da Apple Store ou Google play e instale o APP ou escaneie o código QR com o celular para baixar o APP



iOS



Android



APP / APK: Da Fit

2. Emparelhando o relógio inteligente com o APP:

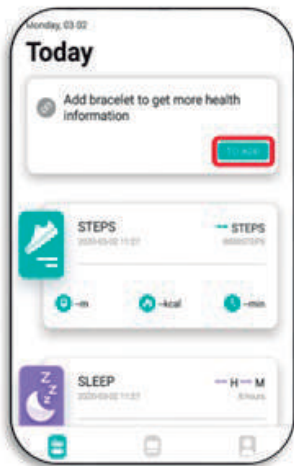
Por favor, não vincule a pulseira ao Bluetooth do seu telefone.

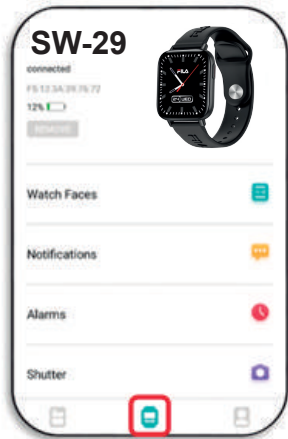
Se você já executou esta operação, remova-o da lista de dispositivos Bluetooth pareados, pois isso impedirá a conexão através do aplicativo.

2.1. Abra o APLICATIVO

2.2. Autorize todas as permissões solicitadas pelo aplicativo e atualize todos os dados pessoais (sexo, idade, etc.)

2.3. Clique em “Adicionar” para adicionar o dispositivo. SW-29 aparecerá. Selecione-o e o relógio será vinculado ao seu telefone.





Uma vez emparelhado, o relógio exibirá a data e a hora locais.

2.4. Ao pressionar o ícone central, na parte inferior, você acessará a seguinte tela:

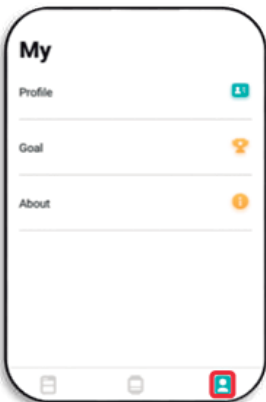
Aqui você pode alterar as configurações de notificações, alarmes e papel de parede. Uma das opções de "Papel de parede" permite que você coloque uma imagem personalizada do seu celular.

Na opção "Outros" você pode ajustar o formato da hora, lembretes, etc.

2.5. O último ícone na parte inferior o levará a "Eu", onde você pode completar seu perfil e definir sua própria meta.

Observação :

- Conecte o dispositivo apenas através do APP e não através das configurações de Bluetooth do Smartphone.
- As informações pessoais são usadas para calcular corretamente o consumo de calorias e a distância.
- Você só pode conectar um relógio através do APP.

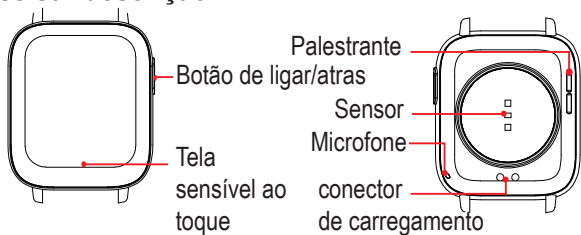


Não é possível usar vários relógios com um Smartphone ao mesmo tempo.

- Após a conexão ser estabelecida, a data, hora e clima são transferidos do Smartphone para o relógio.

- A hora e a data não podem ser definidas manualmente.

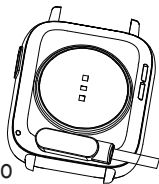
Instruções para o uso rápido do relógio assistir descrição



Observação: pressione e segure o botão liga / desliga para ligar o relógio

Carregamento e ativação do relógio

O relógio deve ser carregado pela primeira vez antes de usá-lo, para isso use o cabo de carregamento fornecido neste pacote, conecte o lado magnético do cabo, nos conectores de carregamento do relógio e a outra extremidade do cabo de carregamento conecte-o ao a cabeça de um carregador USB ou computador



Conexão com smartphone (para chamadas)

Se você fez uma conexão bem-sucedida com o aplicativo, uma janela pop-up aparecerá na tela que você precisa confirmar para conectar o relógio inteligente ao telefone para que você possa fazer e rejeitar chamadas, atender chamadas e falar no relógio.

Introdução à função de chamada

Quando o relógio está conectado ao telefone, você pode usá-lo para fazer chamadas ou atender chamadas do telefone no relógio.

Você também pode ver o histórico de chamadas do seu relógio.

Ao usar a função de chamada, você precisa verificar se o relógio está conectado ao telefone.

Introdução às funções do relógio

Informações de movimento: O relógio registra e exibe o número de passos que você dá a cada dia, calorias queimadas e informações sobre a distância percorrida. Análises mais detalhadas e registros de dados podem ser visualizados no APP.

Monitoramento do sono: Seu relógio pode gravar e exibir a duração total do seu sono, bem como a duração do sono profundo e leve. Análises mais detalhadas e registros de dados podem ser visualizados no APP.

Ritmo cardíaco: O relógio pode gravar e exibir uma frequência cardíaca de 24 horas. Clique na tela de frequência cardíaca para medir sua frequência cardíaca atual. Análises mais detalhadas e registros de dados podem ser visualizados no APP.

Pressão arterial: Clique na tela de pressão arterial para medir o valor atual da pressão arterial. Análises mais detalhadas e registros de dados podem ser visualizados no APP.

Oxigênio no sangue: Clique na interface de oxigênio para medir o valor atual de oxigênio. Análises mais detalhadas e registros de dados podem ser visualizados no cliente.

Tempo atmosférico: A tela de clima mostra o clima atual, então todos os dados são exibidos.

Outras opções: Dentro das funções do relógio pode ser encontrado "sobre", "Configurações de brilho", "Seleção de estilo de menu", "Interface de configurações".

Precauções

1. Não use uma tensão de carregamento superior a 5V, corrente de carregamento do adaptador superior a 2A, tempo de carregamento de 2-3 horas.
2. Não carregue o relógio com sintomas de contato com água.

3. Este produto é um produto de monitoramento eletrônico, não o use como referência médica, os dados de medição são para orientação.
4. Não exponha o relógio a temperaturas extremas, a bateria pode explodir.
5. O relógio não é à prova d'água.

Especificações

BT 5.0 / Frequência cardíaca / Pressão arterial / Oxigênio no sangue / Chamadas Bluetooth / Passos / Calorias / Lembrete sedentário / Controle de sono / Câmera remota / Alarmes / Controle de música / Diferentes modos esportivos selecionáveis / Notificações / Tela 1.80 HD / Aprox. . 3-6 dias de autonomia e 30 dias em Standby / banda de frequência BT: 2,4 GHz / Potência máxima de RF emitida < 100 mW

Serviço de atenção ao cliente

Apenas em inglês ou espanhol

Servicio de atención al cliente / Customer Service:

+34 91 713 94 98

Horario de atención al cliente:

De lun. a Jue. de 08:00 a 14:00 y de 15:30 a 17:30 y los Vier. de 09:00 a 14:00

Working hours: Mon to Thu from 08:00 to 14:00 and from 15:30 to 17:30 and Fri. from 09:00 to 14:00

sac@innovacelular.com

Declaração de conformidade

A INNOVA CELULAR declara que o SMART WATCH F29 (SW/29 (T48)) está em conformidade com os requisitos essenciais e quaisquer outras disposições aplicáveis ou executáveis das Diretivas 2014/53/UE e RoHS 2011/65/UE anexo II (UE) 2015/863.

Para ver a íntegra declaração de conformidade pode aceder através do seguinte link:

Garantía

CERTIFICADO DE GARANTIA


EQUIPO

Modelo: _____

Nº de Serie: _____

ESTABLECIMIENTO

Fecha de Compra: _____



Sello del establecimiento

FILA

+34 91 713 94 98

INNOVA CELULAR SL
C/ Severo Ochoa Nº 9 nave 8B
28521 Rivas-Vaciamadrid
Madrid



NOTA: O SMART WATCH F29 (SW/29 (T48)) Tem 3 anos de garantia a partir da data de compra.

Especial importância na durabilidade dos produtos têm os elementos que o compõem e que sofrem degradação e perda de capacidades devido à sua utilização, entendendo-se por desgaste normal que percam capacidade, sobretudo no caso das baterias recarregáveis, dependendo em grande parte na infinidade de fatores externos (horas de uso, ciclos de carga e descarga, uso de carregadores inadequados, temperaturas de uso, não respeitar os tempos de carregamento recomendados, etc...)

Para a garantia de peças de desgaste, deve-se levar em consideração que a perda de autonomia da bateria em decorrência do seu envelhecimento não implica em defeito de fabricação, por isso

considera-se normal que após 6 meses tenha uma perda de 10 %, aos 15 meses 20% - 30% aos 24 meses 45%, todos correspondentes ao uso adequado da bateria e aos ciclos de carga e descarga realizados.

Qualquer bateria que apresente sintomas diferentes dos listados neste manual, será inspecionada pelo serviço técnico e avaliada quanto à sua afetação para garantia.

Se passados 24 meses desde a sua compra a bateria apresentar sintomas diferentes dos descritos, entender-se-á que está isenta de garantia pelos motivos acima expostos e ficará de fora do processo de inspeção, ficando o cliente que, se assim o desejar, deve demonstrar de forma confiável que a bateria apresentou defeitos diferentes dos detalhados neste manual antes desses 24 meses.

Merci d'avoir utilisé notre montre intelligente.

Important! Les données fournies par la montre intelligente, telles que la fréquence cardiaque, l'oxygène sanguin et la pression artérielle, ne sont qu'indicatives, il ne s'agit pas d'un dispositif médical de mesure exacte.

Même si vous vous portez bien, rendez-vous à tous les rendez-vous que votre médecin vous fixe.

Recommandations pour l'utilisation des appareils de poignet électroniques, Smartwatch et Smartband pour les personnes ayant la peau sensible.

Les matériaux de nos appareils, montres intelligentes et bracelets intelligents sont sélectionnés suite à un contrôle rigoureux des mesures hypoallergéniques, en plus de garantir que tous les matériaux sont conformes à la réglementation en vigueur pour les matériaux en contact avec la peau.

Cependant, un petit nombre de personnes peuvent éprouver un certain type de réaction cutanée.

Si vous soupçonnez ou savez que vous êtes allergique ou que vous avez un type de peau plus sensible que la normale, vous devez contrôler l'utilisation de ces appareils au cas où ils produiraient tout type de réaction due à des allergies, des facteurs environnementaux, une exposition prolongée à des irritants, tels que du savon, ou la sueur, ou d'autres causes.

Les montres intelligentes et les bracelets intelligents peuvent contenir des matériaux tels que le nickel et les acrylates qui, même en quantités autorisées dans le processus de fabrication, si vous y êtes sensible, vous pourriez subir un certain type de réaction cutanée.

Si vous utilisez ces types d'appareils pendant une longue période, vous êtes plus susceptible de développer des sensibilités cutanées au fil du temps.

Pour éviter une éventuelle irritation de la peau, nous vous recommandons de ne pas exposer l'appareil à des produits chimiques et de ne pas l'utiliser si votre peau a ou a récemment

utilisé l'un des produits répertoriés ci-dessous :

- Insectifuges
- Crèmes et lotions hydratantes
- Huiles
- Parfums
- Gels antiseptiques
- Savons
- Crèmes de protection solaire

Il est recommandé d'utiliser les appareils lorsque la peau est complètement sèche et exempte de l'un des produits susmentionnés pour éviter que leurs contacts de charge et leurs capteurs de mesure ne soient en contact avec la peau trop humide, en accordant une attention particulière aux appareils. non submersible ou étanche.

Nettoyez bien l'appareil et laissez-le bien sécher pour éliminer la transpiration après l'entraînement.

Une exposition prolongée à l'humidité peut provoquer une irritation de la peau.

Il est également conseillé de ne pas porter ces appareils trop serrés ou trop lâches.

Si la sangle est trop serrée, elle peut également irriter la peau. Si la sangle est trop lâche, des frottements peuvent se produire.

Le bracelet de la montre doit être suffisamment lâche pour pouvoir bouger légèrement d'avant en arrière sur le poignet.

Si vous portez l'appareil pendant une longue période, veuillez l'enlever pour que votre peau se repose. Pour éviter les irritations, le dispositif de poignet peut être changé.

Si vous remarquez des rougeurs, des gonflements, des démangeaisons ou toute autre irritation, retirez immédiatement votre montre et consultez votre médecin avant d'utiliser à nouveau l'appareil.

Des précautions particulières doivent être prises lors de l'utilisation de ces appareils dans des

endroits où les conditions d'humidité sont relativement faibles.

Lorsque Smartwatch/Smartband est utilisé dans des endroits à faible humidité relative (endroits secs et mal ventilés, conditions atmosphériques à faible humidité, sécheresse de l'air à l'intérieur si nous avons le chauffage ou la climatisation toujours allumés, etc.), comme tout appareil électronique peut être affecté par des charges d'électricité électrostatique à des occasions inhabituelles mais certaines et causer des dommages à l'appareil ainsi qu'à la personne qui l'utilise à ce moment-là. L'électricité statique est partout. Elle nous entoure et nous ne la percevons même pas.

Une astuce efficace pour éviter un fort pourcentage d'électricité statique chez vous :

- Ayez un humidificateur. L'humidité est un bon conducteur d'électricité, donc en maintenant un pourcentage acceptable de celle-ci, nous éviterons l'électricité statique dans d'autres coins de notre maison où nous avons des objets métalliques. Les petits récipients avec de l'eau au-dessus des radiateurs sont une autre solution alternative.

L'utilisation d'appareils au lit pendant le sommeil, chez les enfants et les personnes âgées, est particulièrement déconseillée, car les mouvements répétés pendant la nuit peuvent provoquer, par frottement avec des draps, des couvertures, etc... une charge d'électricité électrostatique, qui dérive dans un décharge soudaine de la pile de l'horloge avec son échauffement pendant ce processus dû au corps humain en tant qu'élément conducteur et peut provoquer des rougeurs, des irritations, etc. chez les personnes à peau sensible.

Si vous remarquez une rougeur, un gonflement, des démangeaisons ou toute autre irritation, retirez immédiatement la smartwatch et consultez votre médecin avant d'utiliser à nouveau l'appareil au cas où cela serait dû à tout type de réaction allergique ou à tout autre type de réaction.

Bienvenue et merci d'utiliser notre Smart Watch.

Veillez lire attentivement ce manuel pour une utilisation correcte.

Entretien de l'appareil

N'oubliez pas les conseils suivants lors de l'entretien de votre montre intelligente :

- Nettoyez régulièrement la montre intelligente, en particulier son intérieur, et gardez-la au sec.
- Ajustez le bracelet Smart Watch pour assurer la circulation de l'air.
- N'utilisez pas de produit de soin de la peau en excès lorsque vous portez la montre intelligente.
- Arrêtez d'utiliser la montre intelligente en cas d'allergie cutanée ou de tout inconfort.

Téléchargement et lien de l'application

1. Téléchargez l'application depuis Apple Store ou Google Play et installez l'application ou scannez le code QR avec un téléphone portable pour télécharger l'application.



iOS



Android



APP / APK: Da Fit

2. Couplage de la montre intelligente avec l'APP :

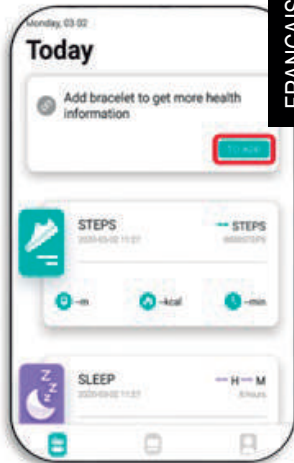
Veillez ne pas lier le bracelet au Bluetooth de votre téléphone.

Si vous avez déjà effectué cette opération, supprimez-la de la liste des appareils couplés Bluetooth car cela empêchera la connexion via l'application.

2.1. Ouvrez l'APP

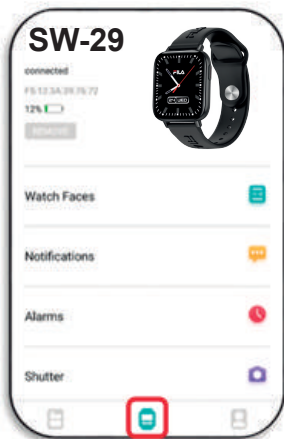
2.2. Autoriser toutes les autorisations demandées par l'application et mettre à jour toutes les données personnelles (sexe, âge, etc.)

2.3. Cliquez sur "Ajouter" pour ajouter l'appareil. SW-29 apparaîtra. Sélectionnez-le et la montre sera liée à votre téléphone.



Une fois couplée, la montre affichera la date et l'heure locales.

2.4. En appuyant sur l'icône centrale, en bas, vous accédez à l'écran suivant



Ici, vous pouvez modifier les paramètres des notifications, des alarmes et du fond d'écran. Une des options "Fond d'écran" vous

permet de mettre une image personnalisée de votre mobile.

Dans l'option "Autres", vous pouvez régler le format de l'heure, les rappels, etc.

2.5. La dernière icône en bas vous amènera à "Moi", où vous pourrez compléter votre profil et définir votre propre objectif.

Noter:

- Connectez l'appareil uniquement via l'APP et non via les paramètres Bluetooth du Smartphone.

- Les informations personnelles sont utilisées pour calculer correctement la consommation de calories et la distance.

- Vous ne pouvez connecter qu'une seule montre via l'APP.

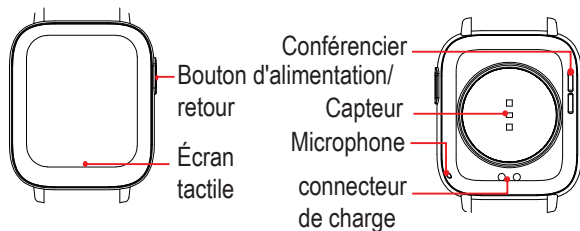
Il n'est pas possible d'utiliser plusieurs montres avec un Smartphone en même temps.

- Une fois la connexion établie, la date, l'heure et la météo sont transférées du Smartphone à la montre.

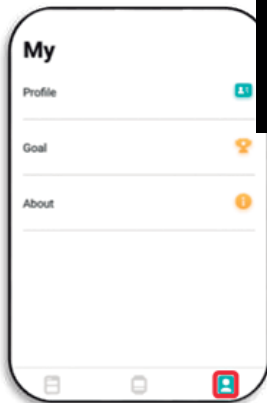
- L'heure et la date ne peuvent pas être réglées manuellement.

Instructions pour une utilisation rapide de la montre

descriptif de la montre

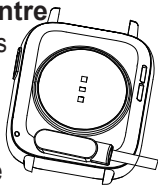


Noter: appuyez longuement sur le bouton d'alimentation pour allumer la montre



Chargement et activation de la montre

La montre doit être chargée une première fois avant de l'utiliser, pour cela utilisez le câble de charge fourni dans ce pack, connectez le côté magnétique du câble, sur les connecteurs de charge de la montre et l'autre extrémité du câble de charge connectez-le à la tête d'un chargeur USB ou d'un ordinateur



Connexion au Smartphone (Pour les appels)

Si vous avez établi une connexion réussie avec l'application, une fenêtre contextuelle apparaîtra sur l'écran que vous devez confirmer pour connecter la montre intelligente au téléphone afin que vous puissiez passer et rejeter des appels, répondre à des appels et parler depuis la montre.

Présentation de la fonction d'appel

Lorsque votre montre est connectée à votre téléphone, vous pouvez utiliser votre montre pour passer des appels ou vous pouvez répondre aux appels de votre téléphone sur votre montre. Vous pouvez également voir l'historique des appels de votre montre.

Lorsque vous utilisez la fonction d'appel, vous devez vous assurer que votre montre est connectée à votre téléphone.

Introduction aux fonctions de la montre

Informations de mouvement: La montre enregistre et affiche le nombre de pas que vous faites chaque jour, les calories brûlées et la distance parcourue. Des analyses plus détaillées et des journaux de données peuvent être consultés dans l'APP.

Surveillance du sommeil: Votre montre peut enregistrer et afficher la durée totale de votre sommeil, ainsi que la durée du sommeil profond et léger. Des analyses plus détaillées et des journaux de données peuvent être consultés dans l'APP.

Rythme cardiaque: La montre peut enregistrer et afficher une fréquence cardiaque sur 24 heures. Cliquez sur l'écran de fréquence cardiaque pour mesurer votre fréquence cardiaque

actuelle. Des analyses plus détaillées et des journaux de données peuvent être consultés dans l'APP.

Tension artérielle: Cliquez sur l'écran de pression artérielle pour mesurer la valeur actuelle de la pression artérielle. Des analyses plus détaillées et des journaux de données peuvent être consultés dans l'APP.

Oxygène du sang: Cliquez sur l'interface d'oxygène pour mesurer la valeur d'oxygène actuelle. Des analyses plus détaillées et des journaux de données peuvent être consultés dans le client.

Météo: L'écran météo affiche la météo actuelle, donc toutes les données sont affichées.

Autres options: Dans les fonctions de la montre se trouvent "à propos", "Paramètres de luminosité", "Sélection du style de menu", "Interface des paramètres".

Précautions

1. N'utilisez pas une tension de charge supérieure à 5 V, un courant de charge de l'adaptateur supérieur à 2 A, un temps de charge de 2 à 3 heures.
2. Ne chargez pas la montre avec des symptômes de contact avec de l'eau.
3. Ce produit est un produit de surveillance électronique, veuillez ne pas l'utiliser comme référence médicale, les données de mesure sont à titre indicatif.
4. N'exposez pas la montre à des températures extrêmes, la pile pourrait exploser.
5. La montre n'est pas étanche.

Spécifications

BT 5.0 / Fréquence cardiaque / Pression artérielle / Oxygène sanguin / Appels Bluetooth / Pas / Calories / Rappel de sédentarité / Contrôle du sommeil / Caméra à distance / Alarmes / Contrôle de la musique / Différents modes sportifs sélectionnables / Notifications / Écran HD 1,80 / Env. 3-6 jours d'autonomie et 30 jours en veille / Bande de fréquence BT : 2,4 GHz / Puissance RF maximale émise < 100 mW

Service Clients

Uniquement en anglais ou en espagnol

Servicio de atención al cliente / Customer Service:

+34 91 713 94 98

Horario de atención al cliente:

De lun. a Jue. de 08:00 a 14:00 y de 15:30 a 17:30 y los

Vier. de 09:00 a 14:00

Working hours: Mon to Thu from 08:00 to 14:00 and from

15:30 to 17:30 and Fri. from 09:00 to 14:00

sac@innovacelular.com

Déclaration de conformité

Par la présente, INNOVA CELULAR déclare que la SMART WATCH F29 (SW/29 (T48)) est conforme aux exigences essentielles et à toute autre disposition applicable ou exécutoire des directives 2014/53/UE et RoHS 2011/65/UE annexe II (UE) 2015/863.

Pour voir la déclaration de conformité complète, vous pouvez accéder via le lien suivant :

http://www.innovacelular.com/images/web/descargas/descargas/declaracion/declaracion_sw-29.pdf

Garantie

NOTA: La SMART WATCH F29 (SW/29 (T48)) Il bénéficie d'une garantie de 3 ans à compter de la date d'achat.

Une importance particulière dans la durabilité des produits ont les éléments qui le composent et qui souffrent de dégradation et de perte de capacités en raison de leur utilisation, étant entendu comme l'usure normale qu'ils perdent de la capacité, en particulier dans le cas des batteries rechargeables, en fonction en grande partie sur une infinité de facteurs externes (heures d'utilisation, cycles de charge et de décharge, utilisation de chargeurs inadaptés, températures d'utilisation, non respect des temps de charge préconisés, etc...)

Pour la garantie des pièces d'usure, il faut tenir compte du fait que la perte d'autonomie de la batterie ainsi conséquence de

conséquence du vieillissement du même, il ne suppose pas un défaut de fabrication, pour lequel il est considéré comme normal qu'à 6 mois il ait une perte de 10%, à 15 mois 20% - 30%, à 24 mois 45%, tous ceci correspondant à la bonne utilisation de la batterie et aux cycles de charge et de décharge effectués.

Toute batterie présentant des symptômes autres que ceux répertoriés dans ce manuel sera inspectée par le service technique et évaluée pour son affectation à la garantie.

Si après 24 mois à compter de son achat, la batterie présente des symptômes différents de ceux détaillés, elle sera considérée comme exempte de garantie pour les raisons indiquées ci-dessus et sera exclue du processus d'inspection, devenant le client qui, s'il le souhaite, doit démontrer de manière fiable que la batterie présentait des défauts autres que ceux détaillés dans ce manuel avant ces 24 mois.

CERTIFICAT DE GARANTIE


ÉQUIPE

Modèle: _____

N° de série: _____

ÉTABLISSEMENT

Date d'achat: _____



Sceau de l'établissement

FILA

+34 91 713 94 98

INNOVA CELULAR SL
C/ Severo Ochoa N° 9 nave 8B
28521 Rivas-Vaciamadrid
Madrid



Grazie per aver utilizzato il nostro orologio intelligente.

Importante! I dati forniti dallo smartwatch, come frequenza cardiaca, ossigeno nel sangue e pressione sanguigna, sono puramente indicativi, non è un dispositivo medico di misurazione esatta.

Anche se stai bene, vai a tutti gli appuntamenti che il tuo medico ti programma.

Raccomandazioni per l'uso di dispositivi elettronici da polso, Smartwatch e Smartband per persone con pelle sensibile.

I materiali dei nostri dispositivi, smartwatch e cinturini intelligenti sono selezionati seguendo un rigoroso controllo delle misure ipoallergeniche, oltre a garantire che tutti i materiali siano conformi alle normative vigenti per i materiali a contatto con la pelle. Tuttavia, un piccolo numero di persone potrebbe sperimentare qualche tipo di reazione cutanea.

Se sospetti o sai di essere allergico o di avere un tipo di pelle più sensibile del normale, dovresti controllare l'uso di questi dispositivi nel caso in cui produca qualsiasi tipo di reazione dovuta ad allergie, fattori ambientali, esposizione prolungata a sostanze irritanti, come il sapone o sudore, o altre cause.

Smartwatch e smartband possono contenere materiali come nichel e acrilati che, anche nelle quantità consentite nel processo di produzione, se sei sensibile ad essi, potresti subire qualche tipo di reazione cutanea.

Se utilizzi questi tipi di dispositivi per molto tempo, è più probabile che nel tempo sviluppi sensibilità della pelle.

Per evitare possibili irritazioni della pelle, si consiglia di non esporre il dispositivo a sostanze chimiche e di non utilizzarlo se la pelle ha o ha utilizzato di recente uno dei prodotti elencati di seguito:

- Repellenti per insetti
- Creme e lozioni idratanti

- Oli
- Fragranze
- Gel antisettici
- Saponi
- Creme solari

Si consiglia di utilizzare i dispositivi quando la pelle è completamente asciutta e priva di uno qualsiasi dei suddetti prodotti per evitare che i loro contatti di ricarica e sensori di misurazione vengano a contatto con la pelle troppo bagnata, prestando particolare attenzione ai dispositivi. non sommergibile o impermeabile.

Pulisci bene il dispositivo e lascialo asciugare bene per rimuovere il sudore dopo l'allenamento.

L'esposizione prolungata all'umidità può causare irritazioni alla pelle.

Si consiglia inoltre di non indossare questi dispositivi troppo stretti o troppo larghi.

Se il cinturino è troppo stretto, può anche irritare la pelle. Se il cinturino è troppo lento, potrebbero verificarsi sfregamenti.

Il cinturino dell'orologio dovrebbe essere lasciato abbastanza allentato in modo che possa muoversi leggermente avanti e indietro sul polso.

Se indossi il dispositivo per molto tempo, togliilo per far riposare la pelle. Per evitare irritazioni, il dispositivo da polso può essere cambiato.

Se noti arrossamento, gonfiore, prurito o qualsiasi altra irritazione, rimuovi immediatamente l'orologio e consulta il medico prima di utilizzare nuovamente il dispositivo.

È necessario prestare particolare attenzione quando si utilizzano questi dispositivi in luoghi con condizioni di umidità relativamente basse.

Quando Smartwatch/Smartband viene utilizzato in luoghi con bassa umidità relativa (luoghi asciutti, poco ventilati, condizioni atmosferiche di bassa umidità, secchezza dell'aria all'interno se

abbiamo il riscaldamento o l'aria condizionata sempre accesi, ecc...), come qualsiasi dispositivo elettronico può essere influenzato da cariche elettrostatiche in occasioni insolite ma determinate e causare danni al dispositivo e anche alla persona che lo utilizza in quel momento. L'elettricità statica è ovunque. Ci circonda e non lo percepiamo nemmeno.

Un trucco efficace per evitare un'alta percentuale di elettricità statica in casa:

- **Avere un umidificatore.** L'umidità è un buon conduttore di elettricità, quindi mantenendone una percentuale accettabile eviteremo l'elettricità statica in altri angoli della nostra casa dove abbiamo oggetti metallici. Piccoli contenitori con acqua sopra i radiatori sono un'altra soluzione alternativa.

L'uso di dispositivi a letto durante il sonno, nei bambini e negli anziani, è particolarmente sconsigliato, perché i movimenti ripetuti durante la notte possono provocare, per attrito con lenzuola, coperte, ecc... una carica di elettricità elettrostatica, che deriva in un scarica improvvisa della batteria dell'orologio con il suo riscaldamento durante questo processo a causa del corpo umano come elemento conduttivo e può causare arrossamenti, irritazioni, ecc. nelle persone con pelle sensibile.

Se noti arrossamento, gonfiore, prurito o qualsiasi altra irritazione, togliti immediatamente lo smartwatch e consulta il medico prima di utilizzare nuovamente il dispositivo nel caso sia dovuto a qualsiasi tipo di reazione allergica o altro tipo di reazione.

Benvenuto e grazie per aver utilizzato il nostro Smart Watch.

Si prega di leggere attentamente questo manuale per un uso corretto.

Manutenzione del dispositivo

Ricorda i seguenti suggerimenti durante la manutenzione del tuo smartwatch:

- Pulisci regolarmente lo smartwatch, in particolare il lato interno, e tienilo asciutto.
- Regola il braccialetto Smart Watch per garantire la circolazione dell'aria.
- Non utilizzare prodotti per la cura della pelle in eccesso quando si indossa lo Smart Watch.
- Smetti di usare lo smartwatch in caso di allergia cutanea o di qualsiasi disagio.

Download e collegamento dell'APP

1. Scarica l'APP da Apple Store o Google Play e installa l'APP o scansiona il codice QR con il cellulare per scaricare l'APP



iOS



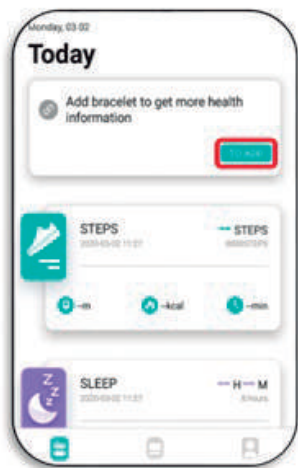
Android



APP / APK: Da Fit

2. Associazione dello smartwatch con l'APP:

Si prega di non collegare il braccialetto al Bluetooth del telefono.



Se hai già eseguito questa operazione, rimuovilo dall'elenco dei dispositivi Bluetooth associati in quanto ciò impedirà la connessione tramite l'applicazione.

2.1. Apri l'APP

2.2. Autorizza tutti i permessi richiesti dall'applicazione e aggiorna tutti i dati personali (sesso, età, ecc.)

2.3. Fare clic su "Aggiungi" per aggiungere il dispositivo. Apparirà SW-29.

Selezionalo e l'orologio sarà collegato al tuo telefono.

Una vez vinculado el reloj mostrará la fecha y hora local.

2.4. Pulsando el icono central, en la parte inferior, accederá a la siguiente pantalla:

Qui puoi modificare le impostazioni per le notifiche, gli allarmi e lo sfondo. Una delle opzioni "Sfondo" ti consente di inserire un'immagine personalizzata del tuo cellulare.

Nell'opzione "Altri" puoi regolare il formato dell'ora, i promemoria, ecc.

2.5. L'ultima icona in basso ti porterà a "Io", dove puoi completare il tuo profilo e impostare il tuo obiettivo.

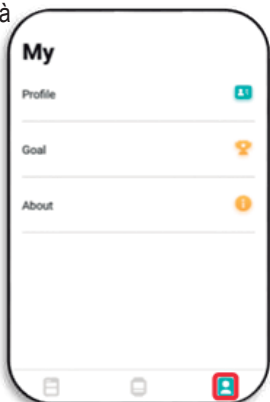
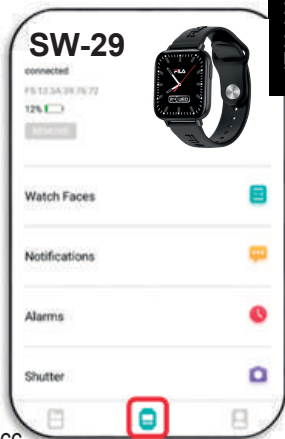
Nota:

- Collegare il dispositivo solo tramite APP e non tramite le impostazioni Bluetooth dello Smartphone.
- Le informazioni personali vengono utilizzate per calcolare correttamente il consumo calorico e la distanza.
- Puoi collegare un solo orologio tramite l'APP.

Non è possibile utilizzare più orologi contemporaneamente con uno Smartphone.

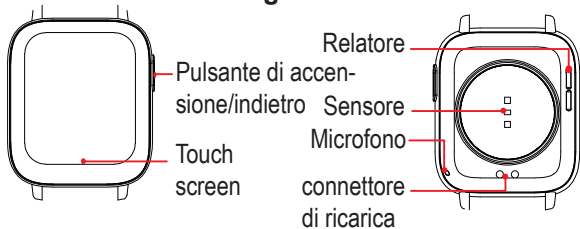
- Dopo aver stabilito la connessione, la data, l'ora e il meteo vengono trasferiti dallo Smartphone all'orologio.

- L'ora e la data non possono essere impostate manualmente.



Istruzioni per l'uso rapido dell'orologio

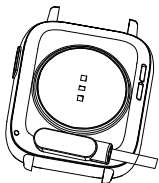
descrizione dell'orologio



Nota: premere a lungo il pulsante di accensione per accendere l'orologio

Guarda la ricarica e l'attivazione

L'orologio deve essere caricato per la prima volta prima di usarlo, per questo utilizzare il cavo di ricarica fornito in questa confezione, collegare il lato magnetico del cavo, sui connettori di ricarica dell'orologio e l'altra estremità del cavo di ricarica collegarlo a la testa di un caricatore USB o di un computer



Collegamento a Smartphone (Per le chiamate)

Se hai stabilito una connessione riuscita con l'app, sullo schermo apparirà una finestra pop-up che devi confermare per connettere lo smartwatch al telefono in modo da poter effettuare e rifiutare chiamate, rispondere alle chiamate e parlare dall'orologio.

Introduzione alla funzione di chiamata

Quando l'orologio è connesso al telefono, puoi utilizzare l'orologio per effettuare chiamate oppure puoi rispondere alle chiamate dal telefono sull'orologio.

Puoi anche vedere la cronologia delle chiamate del tuo orologio.

Quando si utilizza la funzione di chiamata, è necessario assicurarsi che l'orologio sia collegato al telefono.

Introduzione alle funzioni dell'orologio

Informazioni sul movimento: L'orologio registra e visualizza il numero di passi fatti ogni giorno, le calorie bruciate e

le informazioni sulla distanza percorsa. Analisi più dettagliate e registri dati possono essere visualizzati nell'APP.

Monitoraggio del sonno: L'orologio può registrare e visualizzare la durata totale del tuo sonno, nonché la durata del sonno profondo e leggero. Analisi più dettagliate e registri dati possono essere visualizzati nell'APP.

Frequenza del battito cardiaco: L'orologio può registrare e visualizzare una frequenza cardiaca di 24 ore. Fare clic sulla schermata della frequenza cardiaca per misurare la frequenza cardiaca attuale. Analisi più dettagliate e registri dati possono essere visualizzati nell'APP.

Pressione sanguigna: Fare clic sulla schermata della pressione sanguigna per misurare il valore attuale della pressione sanguigna. Analisi più dettagliate e registri dati possono essere visualizzati nell'APP.

Ossigeno nel sangue: Fare clic sull'interfaccia dell'ossigeno per misurare il valore attuale dell'ossigeno. Analisi più dettagliate e registri dei dati possono essere visualizzati nel client.

Tempo atmosferico: La schermata del tempo mostra il tempo attuale, quindi vengono visualizzati tutti i dati.

Altre opzioni: All'interno delle funzioni dell'orologio si possono trovare "informazioni", "Impostazioni luminosità", "Selezione stile menu", "Interfaccia impostazioni".

Precauzioni

1. Non utilizzare una tensione di carica superiore a 5 V, corrente di carica dell'adattatore superiore a 2 A, tempo di ricarica 2-3 ore.
2. Non caricare l'orologio con sintomi di contatto con l'acqua.
3. Questo prodotto è un prodotto di monitoraggio elettronico, non utilizzarlo come riferimento medico, i dati di misurazione sono indicativi.
4. Non esporre l'orologio a temperature estreme, la batteria potrebbe esplodere.
5. L'orologio non è impermeabile.

Specifiche

BT 5.0 / Frequenza cardiaca / Pressione sanguigna / Ossigeno nel sangue / Chiamate Bluetooth / Passi / Calorie / Promemoria sedentario / Controllo del sonno / Telecamera remota / Sveglie / Controllo musica / Diverse modalità sportive selezionabili / Notifiche / Schermo HD 1,80 / Appr. . 3-6 giorni di autonomia e 30 giorni in Standby / Banda di frequenza BT: 2,4 GHz / Potenza RF massima emessa < 100 mW

Assistenza clienti

Solo in inglese o spagnolo

Servicio de atención al cliente / Customer Service:

+34 91 713 94 98

Horario de atención al cliente:

De lun. a Jue. de 08:00 a 14:00 y de 15:30 a 17:30 y los Vier. de 09:00 a 14:00

Working hours: Mon to Thu from 08:00 to 14:00 and from 15:30 to 17:30 and Fri. from 09:00 to 14:00

sac@innovacelular.com

Dichiarazione di conformità

Con la presente INNOVA CELULAR dichiara che lo SMART WATCH F29 (SW/29 (T48)) è conforme ai requisiti essenziali e ad ogni altra disposizione applicabile o applicabile delle Direttive 2014/53/UE e RoHS 2011/65/UE allegato II (UE) 2015/863.

Per visualizzare la dichiarazione di conformità completa è possibile accesso tramite il seguente link:

http://www.innovacelular.com/images/web/descargas/descargas/declaracion/declaracion_sw-29.pdf

Garantía

NOTA: Il SMART WATCH F29 (SW/29 (T48)) Ha una garanzia di 3 anni dalla data di acquisto.

Particolare importanza nella durata dei prodotti hanno gli elementi che lo compongono e che soffrono di degrado e perdita di capacità

a causa del loro utilizzo, intesi come normale usura che perdono capacità, soprattutto nel caso di batterie ricaricabili, a seconda sull'infinità di fattori esterni (ore di utilizzo, cicli di carica e scarica, utilizzo di caricatori inadeguati, temperature di utilizzo, mancato rispetto dei tempi di ricarica consigliati, ecc...)

Per la garanzia dell'usura delle parti occorre tener conto che la perdita di autonomia della batteria a seguito del suo invecchiamento non comporta un difetto di fabbricazione, quindi è da considerarsi normale che dopo 6 mesi si abbia una perdita di 10 %, a 15 mesi 20% - 30% a 24 mesi 45%, tutti corrispondenti al corretto utilizzo della batteria e ai cicli di carica e scarica effettuati.

Qualsiasi batteria che presenti sintomi diversi da quelli elencati in questo manuale, sarà ispezionata dal servizio tecnico e valutata per la sua alterazione a garanzia.

Qualora trascorsi 24 mesi dal suo acquisto la batteria presenti sintomi diversi da quelli indicati, si intenderà esente da garanzia per i motivi sopra esposti e sarà escluso dal processo di ispezione, divenendo cliente che, se lo desidera, deve dimostrare in modo affidabile che la batteria ha presentato difetti diversi da quelli descritti in questo manuale prima di quei 24 mesi.

CERTIFICATO DI GARANZIA

ATTREZZATURE

Modello: _____

N° di serie: _____

ISTITUISCE

Data d'acquisto: _____

FILA

+34 91 713 94 98

INNOVA CELULAR SL
C/ Severo Ochoa N° 9 nave 8B
28521 Rivas-Vaciamadrid
Madrid

Sello del establecimiento



Vielen Dank, dass Sie unsere Smartwatch verwenden.

Wichtig! Die von der Smartwatch bereitgestellten Daten wie Herzfrequenz, Blutsauerstoff und Blutdruck sind lediglich Richtwerte, es handelt sich nicht um ein medizinisches Gerät mit exakter Messung.

Auch wenn es Ihnen gut geht, gehen Sie zu allen Terminen, die Ihr Arzt für Sie festlegt.

Empfehlungen für die Verwendung von elektronischen Armbandgeräten, Smartwatch und Smartband für Menschen mit empfindlicher Haut.

Die Materialien unserer Geräte, Smartwatches und Smartbands werden nach einer strengen Kontrolle hypoallergener Maßnahmen ausgewählt und außerdem wird garantiert, dass alle Materialien den geltenden Vorschriften für Materialien mit Hautkontakt entsprechen.

Bei einer kleinen Anzahl von Menschen kann es jedoch zu Hautreaktionen kommen.

Wenn Sie vermuten oder wissen, dass Sie allergisch sind oder einen empfindlicheren Hauttyp als normal haben, sollten Sie die Verwendung dieser Geräte kontrollieren, falls es aufgrund von Allergien, Umweltfaktoren oder längerem Kontakt mit Reizstoffen wie Seife zu Reaktionen kommt oder Schweiß oder andere Ursachen.

Smartwatches und Smartbands können Materialien wie Nickel und Acrylate enthalten, die, selbst in Mengen, die im Herstellungsprozess zugelassen sind, bei Hautreaktionen auftreten können, wenn Sie darauf empfindlich reagieren.

Wenn Sie diese Art von Geräten längere Zeit verwenden, entwickeln Sie im Laufe der Zeit mit größerer Wahrscheinlichkeit Hautempfindlichkeiten.

Um mögliche Hautirritationen zu vermeiden, empfehlen wir, das Gerät keinen Chemikalien auszusetzen und es nicht zu verwenden, wenn Ihre Haut eines der unten aufgeführten Produkte

verwendet hat oder kürzlich verwendet hat:

- Insektenschutzmittel
- Feuchtigkeitscremes und -lotionen
- Öle
- Düfte
- Antiseptische Gele
- Seifen
- Sonnenschutzcremes

Es wird empfohlen, die Geräte zu verwenden, wenn die Haut vollständig trocken und frei von den oben genannten Produkten ist, um zu vermeiden, dass ihre Ladkontakte und Messsensoren mit zu nasser Haut in Kontakt kommen, wobei den Geräten besondere Aufmerksamkeit zu widmen ist nicht tauch- oder wasserdicht.

Reinigen Sie das Gerät gut und lassen Sie es gut trocknen, um Schweiß nach dem Training zu entfernen.

Längerer Kontakt mit Feuchtigkeit kann zu Hautreizungen führen. Es ist auch ratsam, diese Geräte nicht zu eng oder zu locker zu tragen.

Ein zu straffes Band kann außerdem die Haut reizen. Wenn der Gurt zu locker ist, kann es zu Scheuerstellen kommen.

Das Uhrenarmband sollte locker genug bleiben, damit es sich an Ihrem Handgelenk leicht hin und her bewegen kann.

Wenn Sie das Gerät längere Zeit tragen, nehmen Sie es bitte ab, um Ihrer Haut eine Pause zu gönnen. Um Irritationen zu vermeiden, kann das Handgelenkgerät gewechselt werden.

Wenn Sie Rötungen, Schwellungen, Juckreiz oder andere Reizungen bemerken, legen Sie Ihre Uhr sofort ab und konsultieren Sie Ihren Arzt, bevor Sie das Gerät erneut verwenden.

Bei Verwendung dieser Geräte an Orten mit relativ niedriger Luftfeuchtigkeit ist besondere Vorsicht geboten.

Wenn Smartwatch/Smartband an Orten mit niedriger relativer

Luftfeuchtigkeit verwendet wird (trockene, schlecht belüftete Orte, atmosphärische Bedingungen mit niedriger Luftfeuchtigkeit, trockene Innenluft, wenn die Heizung oder Klimaanlage immer eingeschaltet ist usw.), wie jedes elektronische Gerät können bei ungewöhnlichen, aber bestimmten Gelegenheiten durch elektrostatische Aufladung beeinträchtigt werden und Schäden am Gerät und auch an der Person verursachen, die es gerade benutzt. Statische Elektrizität ist überall. Sie umgibt uns und wir nehmen sie nicht einmal wahr.

Ein effektiver Trick, um einen hohen Anteil an statischer Elektrizität zu Hause zu vermeiden:

- Haben Sie einen Luftbefeuchter. Feuchtigkeit ist ein guter elektrischer Leiter. Wenn wir also einen akzeptablen Prozentsatz davon beibehalten, vermeiden wir statische Aufladungen in anderen Ecken unseres Hauses, in denen wir Metallgegenstände haben. Kleine Behälter mit Wasser auf den Heizkörpern sind eine weitere alternative Lösung.

Von der Verwendung von Geräten im Bett während des Schlafens, bei Kindern und älteren Menschen, wird besonders abgeraten, da die wiederholten Bewegungen während der Nacht durch Reibung mit Laken, Decken usw. eine elektrostatische Aufladung verursachen können, die in a abgeleitet wird plötzliche Entladung der Uhrenbatterie mit ihrer Erwärmung während dieses Vorgangs durch den menschlichen Körper als leitfähiges Element und kann bei Menschen mit empfindlicher Haut zu Rötungen, Reizungen etc. führen.

Wenn Sie Rötungen, Schwellungen, Juckreiz oder andere Reizungen bemerken, nehmen Sie die Smartwatch sofort ab und konsultieren Sie Ihren Arzt, bevor Sie das Gerät erneut verwenden, falls dies auf eine allergische Reaktion oder eine andere Art von Reaktion zurückzuführen ist.

Willkommen und vielen Dank, dass Sie unsere Smart Watch verwenden.

Bitte lesen Sie dieses Handbuch sorgfältig durch,

um es ordnungsgemäß zu verwenden.

Gerätewartung

Denken Sie bei der Pflege Ihrer Smartwatch an die folgenden Tipps:

- Reinigen Sie die Smartwatch regelmäßig, insbesondere die Innenseite, und halten Sie sie trocken.
- Stellen Sie das Smart Watch-Armband so ein, dass die Luftzirkulation gewährleistet ist.
- Verwenden Sie beim Tragen der Smart Watch nicht zu viel Hautpflegeprodukt.
- Hören Sie auf, die Smartwatch im Falle einer Hautallergie oder irgendwelcher Beschwerden zu verwenden.

APP herunterladen und verlinken

1. Laden Sie die APP aus dem Apple Store oder Google Play herunter und installieren Sie die APP oder scannen Sie den QR-Code mit dem Mobiltelefon, um die APP herunterzuladen



iOS



Android



APP / APK: Da Fit

2. Koppeln der Smartwatch mit der APP:

Bitte verbinden Sie das Armband nicht mit dem Bluetooth Ihres Telefons.

Wenn Sie diesen Vorgang bereits durchgeführt haben, entfernen Sie ihn aus der Liste der mit Bluetooth gekoppelten Geräte, da dies die Verbindung über die Anwendung verhindert.

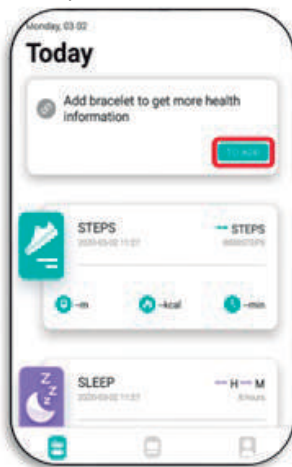
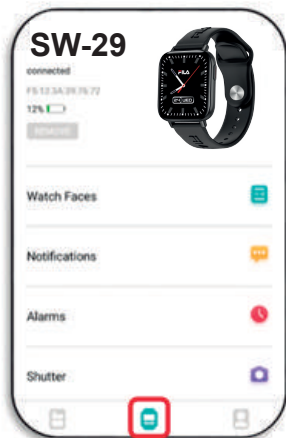
2.1. Öffnen Sie die APP

2.2. Autorisieren Sie alle von der Anwendung angeforderten Berechtigungen und aktualisieren Sie alle persönlichen Daten (Geschlecht, Alter usw.)

23. Klicken Sie auf „Hinzufügen“,

um das Gerät hinzuzufügen.

SW-29 erscheint. Wählen Sie es aus und die Uhr wird mit Ihrem Telefon verbunden.



Nach dem Koppeln zeigt die Uhr das lokale Datum und die Uhrzeit an.

2.4. Durch Drücken des zentralen Symbols unten gelangen Sie zum folgenden Bildschirm: Hier können Sie die Einstellungen für Benachrichtigungen, Alarmer und Hintergrundbild ändern. Eine der "Hintergrund"

- Optionen ermöglicht es Ihnen, ein personalisiertes Bild Ihres Handys zu platzieren.

In der Option "Sonstiges" können Sie das Zeitformat, Erinnerungen usw. anpassen.

2.5. Das letzte Symbol ganz unten führt Sie zu „Ich“, wo Sie Ihr Profil vervollständigen und Ihr eigenes Ziel festlegen können.

Notiz:

- Verbinden Sie das Gerät nur über die APP und nicht über die Bluetooth-Einstellungen des Smartphones.
- Persönliche Informationen werden verwendet, um den Kalorienverbrauch und die Entfernung korrekt zu berechnen.

- Sie können nur eine Uhr über die APP verbinden.

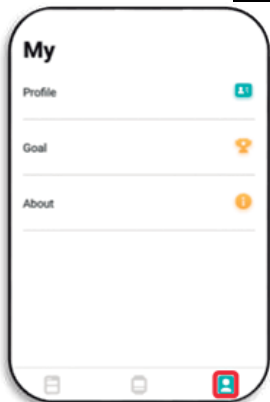
Es ist nicht möglich, mehrere Uhren gleichzeitig mit einem Smartphone zu verwenden.

- Nach dem Verbindungsaufbau werden Datum, Uhrzeit und Wetter vom Smartphone auf die Uhr übertragen.

- Uhrzeit und Datum können nicht manuell eingestellt werden.

Anleitung für den schnellen Einsatz der Uhr

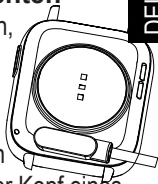
Beschreibung ansehen



Notiz: Drücken Sie lange auf die Einschalttaste, um die Uhr einzuschalten

Ladevorgang und Aktivierung beobachten

Die Uhr muss zum ersten Mal aufgeladen werden, bevor Sie sie verwenden. Verwenden Sie dazu das in dieser Packung enthaltene Ladekabel, schließen Sie die magnetische Seite des Kabels an die Ladeanschlüsse der Uhr an und verbinden Sie es mit dem anderen Ende des Ladekabels der Kopf eines USB-Ladegeräts oder Computers



Verbindung zum Smartphone (für Anrufe)

Wenn Sie eine erfolgreiche Verbindung mit der App hergestellt haben, erscheint auf dem Bildschirm ein Popup-Fenster, das Sie bestätigen müssen, um die Smartwatch mit dem Telefon zu verbinden, damit Sie Anrufe tätigen und ablehnen, Anrufe entgegennehmen und von der Uhr aus sprechen können.

Einführung in die Anruffunktion

Wenn Ihre Uhr mit Ihrem Telefon verbunden ist, können Sie mit Ihrer Uhr Anrufe tätigen oder Anrufe von Ihrem Telefon auf Ihrer Uhr entgegennehmen.

Sie können auch den Anrufverlauf Ihrer Uhr anzeigen.

Wenn Sie die Anruffunktion verwenden, müssen Sie sicherstellen, dass Ihre Uhr mit Ihrem Telefon verbunden ist.

Einführung in die Uhrenfunktionen

Bewegungsinformationen: Die Uhr zeichnet die Anzahl der Schritte, die Sie jeden Tag gehen, die verbrannten Kalorien und Informationen zur zurückgelegten Entfernung auf und zeigt sie an. Detailliertere Analysen und Datenprotokolle können in der APP eingesehen werden.

Schlafüberwachung: Ihre Uhr kann die Gesamtdauer Ihres Schlafs sowie die Dauer von Tief- und Leichtschlaf aufzeichnen und anzeigen. Detailliertere Analysen und Datenprotokolle können in der APP eingesehen werden.

Pulsschlag: Die Uhr kann eine 24-Stunden-Herzfrequenz aufzeichnen und anzeigen. Klicken Sie auf den Herzfrequenzbildschirm, um Ihre aktuelle Herzfrequenz zu messen. Detailliertere Analysen und Datenprotokolle können in der APP eingesehen werden.

Blutdruck: Klicken Sie auf den Blutdruckbildschirm, um den aktuellen Blutdruckwert zu messen. Detailliertere Analysen und Datenprotokolle können in der APP eingesehen werden.

Sauerstoff im Blut: Klicken Sie auf die Sauerstoffschnittstelle, um den aktuellen Sauerstoffwert zu messen. Detailliertere Analysen und Datenprotokolle können im Client eingesehen werden.

Wetter: Der Wetterbildschirm zeigt das aktuelle Wetter, sodass alle Daten angezeigt werden.

Andere Optionen: Innerhalb der Funktionen der Uhr finden Sie "Info", "Helligkeitseinstellungen", "Menüstilauswahl", "Einstellungsoberfläche".

Vorsichtsmaßnahmen

1. Verwenden Sie keine Ladespannung größer als 5 V, Ladestrom des Adapters größer als 2 A, Ladezeit 2-3 Stunden.
2. Laden Sie die Uhr nicht auf, wenn sie mit Wasser in Kontakt gekommen ist.
3. Dieses Produkt ist ein elektronisches Überwachungsprodukt, bitte verwenden Sie es nicht als medizinische Referenz, die Messdaten dienen zur Orientierung.
4. Setzen Sie die Uhr keinen extremen Temperaturen aus, die Batterie kann explodieren.
5. Die Uhr ist nicht wasserdicht.

Spezifikationen

BT 5.0 / Herzfrequenz / Blutdruck / Blutsauerstoff / Bluetooth-Anrufe / Schritte / Kalorien / Bewegungserinnerung / Schlafkontrolle / Remote-Kamera / Alarmer / Musiksteuerung / Verschiedene wählbare Sportmodi / Benachrichtigungen / 1,80 HD-Bildschirm / Ca. 3-6 Tage Autonomie und 30 Tage im Standby /

BT-Frequenzband: 2,4 GHz / Maximal emittierte HF-Leistung
< 100 mW

Kundendienst

Nur auf Englisch oder Spanisch

Servicio de atención al cliente / Customer Service:

+34 91 713 94 98

Horario de atención al cliente:

De lun. a Jue. de 08:00 a 14:00 y de 15:30 a 17:30 y los
Vier. de 09:00 a 14:00

Working hours: Mon to Thu from 08:00 to 14:00 and
from 15:30 to 17:30 and Fri. from 09:00 to 14:00

sac@innovacelular.com

Konformitätserklärung

Hiermit erklärt INNOVA CELULAR, dass die SMART WATCH
F29 (SW/29 (T48)) den grundlegenden Anforderungen und allen
anderen anwendbaren oder durchsetzbaren Bestimmungen der
Richtlinien 2014/53/EU und RoHS 2011/65/EU, Anhang II (EU)
2015/863.

Die vollständige Konformitätserklärung können Sie über den
folgenden Link einsehen:

[http://www.innovacelular.com/images/web/descargas/
descargas/declaracion/declaracion_sw-29.pdf](http://www.innovacelular.com/images/web/descargas/descargas/declaracion/declaracion_sw-29.pdf)

Kundendienstplan:

De lun. a Jue. de 08:00 a 14:00 y de 15:30 a 17:30 y los
Vier. de 09:00 a 14:00

Working hours: Mon to Thu from 08:00 to 14:00 and
from 15:30 to 17:30 and Fri. from 09:00 to 14:00

sac@innovacelular.com

Garantie

HINWEIS: Das SMART WATCH F29 (SW/29 (T48)) Es hat eine
3-Jahres-Garantie ab Kaufdatum.

Besondere Bedeutung für die Haltbarkeit der Produkte haben die
Elemente, aus denen sie bestehen und die aufgrund ihrer

Verwendung an Verschlechterung und Kapazitätsverlust leiden, wobei als normaler Verschleiß zu verstehen ist, dass sie an Kapazität verlieren, insbesondere im Fall von wiederaufladbaren Batterien, in großem Maße von der Unendlichkeit externer Faktoren (Betriebsstunden, Lade- und Entladezyklen, Verwendung ungeeigneter Ladegeräte, Betriebstemperaturen, Nichteinhaltung der empfohlenen Ladezeiten usw.)

Für die Garantie auf Verschleißteile muss berücksichtigt werden, dass der Verlust der Autonomie des Akkus aufgrund seiner Alterung keinen Herstellungsfehler impliziert, sodass es als normal angesehen wird, dass nach 6 Monaten ein Verlust von 10 vorliegt %, nach 15 Monaten 20 % - 30 % nach 24 Monaten 45 %, alles entsprechend der bestimmungsgemäßen Verwendung der Batterie und der durchgeführten Lade- und Entladezyklen.

Jede Batterie, die andere als die in diesem Handbuch aufgeführten Symptome aufweist, wird vom technischen Service überprüft und auf ihre Beeinträchtigung zur Garantie beurteilt.

Wenn die Batterie nach 24 Monaten nach dem Kauf andere als die aufgeführten Symptome aufweist, gilt sie aus den oben genannten Gründen als von der Garantie ausgenommen und wird aus dem Inspektionsprozess ausgeschlossen und wird zum Kunden, der, wenn er dies wünscht, muss zuverlässig nachweisen, dass die Batterie vor diesen 24 Monaten andere als die in diesem Handbuch beschriebenen Mängel aufwies.

GARANTIE-ZERTIFIKAT

ELEKTRONISCHE AUSRÜSTUNG

Modell: _____

Seriennummer: _____

NIEDERLASSUNG

Kaufdatum: _____


FILA

+34 91 713 94 98

INNOVA CELULAR SL

C/ Severo Ochoa N° 9 nave 8B

28521 Rivas-Vaciamadrid

Madrid



Bedankt voor het gebruik van ons slimme horloge.

Belangrijk ! De gegevens die door het slimme horloge worden verstrekt, zoals hartslag, bloedzuurstof en bloeddruk, zijn slechts indicatief, het is geen medisch meetinstrument voor exacte metingen.

Zelfs als u zich goed voelt, ga naar alle afspraken die uw arts voor u plant.

Aanbevelingen voor het gebruik van elektronische polsapparaten, Smartwatch en Smartband voor mensen met een gevoelige huid.

De materialen van onze apparaten, smartwatches en smartbands worden geselecteerd na een strenge controle van hypoallergene maatregelen, naast het garanderen dat alle materialen voldoen aan de huidige regelgeving voor materialen die in contact komen met de huid.

Een klein aantal mensen kan echter een soort huidreactie ervaren. Als u vermoedt of weet dat u allergisch bent of een gevoeliger huidtype heeft dan normaal, moet u het gebruik van deze apparaten onder controle houden voor het geval het een reactie veroorzaakt als gevolg van allergieën, omgevingsfactoren, langdurige blootstelling aan irriterende stoffen, zoals zeep of zweet, of andere oorzaken.

Smartwatches en smartbands kunnen materialen bevatten zoals nikkel en acrylaten die, zelfs in hoeveelheden die zijn toegestaan in het productieproces, als u er gevoelig voor bent, een soort huidreactie kunt krijgen.

Als u dit soort apparaten lange tijd gebruikt, is de kans groter dat u na verloop van tijd huidgevoeligheden ontwikkelt.

Om mogelijke huidirritatie te voorkomen, raden we u aan het apparaat niet bloot te stellen aan chemicaliën en het niet te gebruiken als uw huid een van de onderstaande producten heeft of onlangs heeft gebruikt:

- Insectenwerende middelen
- Hydraterende crèmes en lotions

- Oliën
- Geuren
- Antiseptische gels
- Zepen
- Zonbeschermende crèmes

Het wordt aanbevolen om de apparaten te gebruiken wanneer de huid volledig droog is en vrij van een van de bovengenoemde producten om te voorkomen dat hun oplaadcontacten en meetsensoren in contact komen met de te natte huid, met speciale aandacht voor de apparaten. niet onderdompelbaar of waterdicht.

Maak het apparaat goed schoon en laat het goed drogen om het zweet na de training af te voeren.

Langdurige blootstelling aan vocht kan huidirritatie veroorzaken. Het is ook raadzaam om deze apparaten niet te strak of te los te dragen.

Als het bandje te strak zit, kan het ook de huid irriteren. Als de riem te los zit, kan er wrijving ontstaan.

De horlogeband moet voldoende los zitten zodat deze iets heen en weer kan bewegen om uw pols.

Als u het apparaat lange tijd draagt, doe het dan af om uw huid wat rust te gunnen. Om irritatie te voorkomen, kan het polsapparaat worden verwisseld.

Als u roodheid, zwelling, jeuk of andere irritatie opmerkt, verwijder dan onmiddellijk uw horloge en raadpleeg uw arts voordat u het apparaat opnieuw gebruikt.

Bijzondere voorzichtigheid is geboden bij het gebruik van deze apparaten op plaatsen met een relatief lage luchtvochtigheid.

Wanneer Smartwatch/Smartband wordt gebruikt op plaatsen met een lage relatieve luchtvochtigheid (droge, slecht geventileerde plaatsen, lage luchtvochtigheid, droge lucht binnenshuis als we de verwarming of airconditioning altijd aan hebben, enz.), zoals elk elektronisch apparaat kan in ongebruikelijke maar bepaalde

gevallen worden beïnvloed door elektrostatische elektrische ladingen en kan schade toebrengen aan het apparaat en ook aan de persoon die het op dat moment gebruikt. Statische elektriciteit is overal. Het omringt ons en we nemen het niet eens waar.

Een effectieve truc om een hoog percentage statische elektriciteit in huis te vermijden:

- Zorg voor een luchtbevochtiger. Vochtigheid is een goede geleider van elektriciteit, dus door een acceptabel percentage ervan te handhaven, zullen we statische elektriciteit vermijden in andere hoeken van ons huis waar we metalen voorwerpen hebben. Kleine containers met water bovenop de radiatoren zijn een andere alternatieve oplossing.

Het gebruik van apparaten in bed tijdens het slapen, bij kinderen en ouderen, wordt vooral afgeraden, omdat de herhaalde bewegingen tijdens de nacht, door wrijving met lakens, dekens, enz... een lading elektrostatische elektriciteit kunnen veroorzaken, die ontstaat in een plotselinge ontlading van de horlogebatterij met verwarming tijdens dit proces vanwege het menselijk lichaam als geleidend element en kan roodheid, irritatie enz. veroorzaken bij mensen met een gevoelige huid.

Als u roodheid, zwelling, jeuk of andere irritatie opmerkt, moet u de smartwatch onmiddellijk afdoen en uw arts raadplegen voordat u het apparaat opnieuw gebruikt voor het geval dit het gevolg is van een allergische reactie of een andere reactie.

Welkom en bedankt voor het gebruik van onze Smart Watch.

Lees deze handleiding aandachtig door voor een juist gebruik.

Apparaatonderhoud

Onthoud de volgende tips bij het onderhoud van je smartwatch:

- Maak de smartwatch regelmatig schoon, vooral de binnenkant, en houd hem droog.

- Gebruik geen overtollig huidverzorgingsproduct bij het dragen van de Smart Watch.
- Stop met het gebruik van het slimme horloge in geval van huidallergie of enig ongemak.

APP downloaden en link

1. Download de APP van Apple Store of Google play en installeer de APP of scan de QR-code met mobiele telefoon om de APP te downloaden



APP / APK: Da Fit



iOS



Android

2. Het slimme horloge koppelen met de APP:

Koppel de armband niet aan de Bluetooth van je telefoon.

Als u deze handeling al heeft uitgevoerd, verwijdert u deze uit de lijst met Bluetooth-gekoppelde apparaten, aangezien dit de verbinding via de applicatie verhindert.

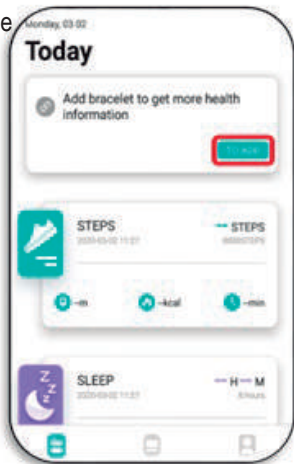
2.1. Open de APP

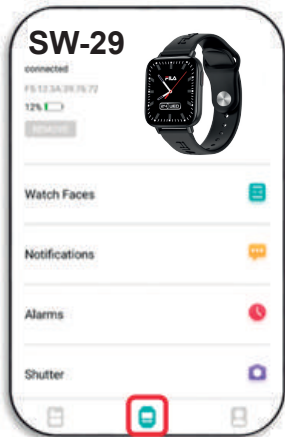
2.2. Autoriseer alle door de applicatie gevraagde machtigingen en werk alle persoonlijke gegevens bij (geslacht, leeftijd, enz.)

2.3. Klik op "Toevoegen" om het apparaat toe te voegen. SW-29 verschijnt. Selecteer het en het horloge wordt gekoppeld aan je telefoon.

Eenmaal gekoppeld zal het horloge de lokale datum en tijd weergeven.

2.4. Door op het centrale icoontje onderaan te drukken, komt u in het volgende scherm:



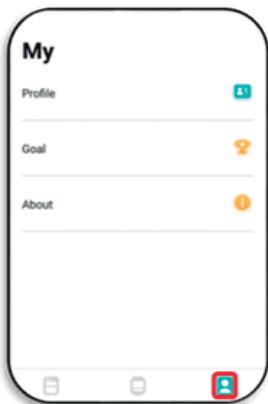


Hier kunt u de instellingen voor meldingen, alarmen en achtergrond wijzigen. Met een van de "Wallpaper"-opties kunt u een gepersonaliseerde afbeelding van uw mobiel plaatsen. In de optie "Overige" kunt u het tijdformaat, herinneringen, enz. aanpassen.

2.5. Het laatste icoontje onderaan brengt je naar "Ik", waar je je profiel kunt vervolledigen en je eigen doel kunt stellen.

Opmerking:

- Verbind het apparaat alleen via de APP en niet via de Bluetooth-instellingen van de Smartphone.
- Persoonlijke gegevens worden gebruikt om het calorieverbruik en de afstand correct te berekenen.

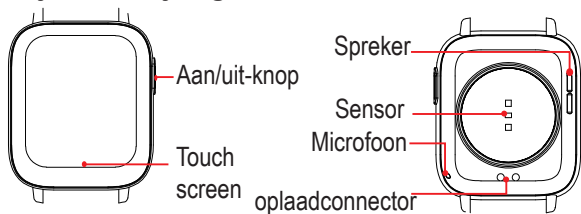


- U kunt slechts één horloge aansluiten via de APP.

Het is niet mogelijk om meerdere horloges tegelijk met een Smartphone te gebruiken.

- Nadat de verbinding tot stand is gebracht, worden de datum, tijd en het weer van de smartphone naar het horloge overgedragen.
- De tijd en datum kunnen niet handmatig worden ingesteld.

Instructies voor snel gebruik van het horloge bekijk beschrijving



Opmerking: druk lang op de aan / uit-knop om het horloge in te schakelen

Kijk opladen en activeren

Het horloge moet voor de eerste keer worden opgeladen voordat het wordt gebruikt, gebruik hiervoor de oplaadkabel die in dit pakket zit, sluit de magnetische kant van de kabel aan op de oplaadconnectoren van het horloge en het andere uiteinde van de oplaadkabel sluit het aan op het hoofd van een USB-oplader of computer



Verbinding met smartphone (voor oproepen)

Als je een succesvolle verbinding met de app hebt gemaakt, verschijnt er een pop-upvenster op het scherm dat je moet bevestigen om de smartwatch met de telefoon te verbinden, zodat je oproepen kunt plaatsen en weigeren, oproepen beantwoorden en praten vanaf het horloge.

Inleiding tot de oproepfunctie

Wanneer uw horloge is verbonden met uw telefoon, kunt u uw horloge gebruiken om te bellen, of u kunt oproepen beantwoorden vanaf uw telefoon op uw horloge.

U kunt ook de belgeschiedenis van uw horloge bekijken.

Wanneer u de belfunctie gebruikt, moet u ervoor zorgen dat uw horloge is verbonden met uw telefoon.

Inleiding tot horlogefuncties

bewegingsinformatie: Het horloge registreert en toont het aantal stappen dat u elke dag loopt, het aantal verbrande calorieën en informatie over de afgelegde afstand. Meer gedetailleerde analyse en datalogs kunnen worden bekeken in de APP.

Slaap monitoring: Uw horloge kan de totale duur van uw slaap registreren en weergeven, evenals de duur van diepe en lichte slaap. Meer gedetailleerde analyse en datalogs kunnen worden bekeken in de APP.

Hartslag: Het horloge kan een 24-uurs hartslag opnemen en weergeven. Klik op het hartslagscherm om uw huidige hartslag te meten. Meer gedetailleerde analyse en datalogs kunnen worden bekeken in de APP.

Bloeddruk: Klik op het bloeddrukscherm om de huidige bloeddrukwaarde te meten. Meer gedetailleerde analyse en datalogs kunnen worden bekeken in de APP.

Bloed zuurstof: Klik op de zuurstofinterface om de huidige zuurstofwaarde te meten. Meer gedetailleerde analyses en datalogs kunnen in de client worden bekeken.

het weer: Het weerscherm toont het huidige weer, zodat alle gegevens worden weergegeven.

Andere opties: Binnen de functies van het horloge zijn "about", "Helderheidsinstellingen", "Menustijlselectie", "Instellingen-interface" te vinden.

Preventieve maatregelen

1. Gebruik geen laadspanning van meer dan 5V, laadstroom van de adapter groter dan 2A, oplaadtijd 2-3 uur.
2. Laad het horloge niet op met symptomen van contact met water.
3. Dit product is een elektronisch bewakingsproduct, gebruik het niet als medische referentie, de meetgegevens zijn bedoeld als richtlijn.
4. Stel het horloge niet bloot aan extreme temperaturen, de batterij kan exploderen.

5. Het horloge is niet waterdicht.

Specificaties

BT 5.0 / Hartslag / Bloeddruk / Bloedzuurstof / Bluetooth-oproepen / Stappen / Calorieën / Sedentaire herinnering / Slaapcontrole / Externe camera / Alarmen / Muziekbediening / Verschillende selecteerbare sportmodi / Meldingen / 1.80 HD-scherm / Ca. . 3-6 dagen autonomie en 30 dagen in stand-by / BT-frequentieband: 2,4 GHz / Maximaal uitgestraald RF-vermogen < 100 mW

Klantenservice

Alleen in het Engels of Spaans

Servicio de atención al cliente / Customer Service:

+34 91 713 94 98

Horario de atención al cliente:

De lun. a Jue. de 08:00 a 14:00 y de 15:30 a 17:30 y los Vier. de 09:00 a 14:00

Working hours: Mon to Thu from 08:00 to 14:00 and from 15:30 to 17:30 and Fri. from 09:00 to 14:00

sac@innovacelular.com

Conformiteitsverklaring

Hierbij verklaart INNOVA CELULAR dat de SMART WATCH F29 (SW/29 (T48)) voldoet aan de essentiële eisen en alle andere toepasselijke of afdwingbare bepalingen van Richtlijnen 2014/53/EU en RoHS 2011/65/EU bijlage II (EU) 2015/863.

Om de volledige conformiteitsverklaring te zien, kunt u toegang krijgen via de volgende link:

http://www.innovacelular.com/images/web/descargas/descargas/declaracion/declaracion_sw-29.pdf

Garantie

OPMERKING: De SMART WATCH F29 (SW/29 (T48)) Het heeft een garantie van 3 jaar vanaf de datum van aankoop. Bijzonder belangrijk voor de duurzaamheid van de producten hebben de elementen waaruit ze bestaan en die door hun gebruik aan degradatie en capaciteitsverlies lijden, gezien als normale

slijtage, dat ze capaciteit verliezen, vooral in het geval van oplaadbare batterijen, grotendeels afhankelijk van op oneindig veel externe factoren (gebruiksuren, laad- en ontladcycli, gebruik van ongeschikte laders, gebruikstemperaturen, niet respecteren van de aanbevolen laadtijden, enz...)

Voor de garantie van slijtageonderdelen moet er rekening mee worden gehouden dat het verlies van autonomie van de batterij als gevolg van veroudering geen fabricagefout impliceert, dus het wordt als normaal beschouwd dat na 6 maanden een verlies van 10 %, na 15 maanden 20% - 30% na 24 maanden 45%, dit komt allemaal overeen met het juiste gebruik van de batterij en de uitgevoerde laad- en ontladcycli.

Elke batterij die andere symptomen vertoont dan die in deze handleiding worden vermeld, zal worden geïnspecteerd door de technische dienst en beoordeeld op zijn aantasting om te garanderen.

Als de batterij 24 maanden na aankoop andere symptomen vertoont dan beschreven, wordt hij geacht vrijgesteld te zijn van garantie om de hierboven vermelde redenen en wordt hij buiten het inspectieproces gehouden, en wordt hij de klant die, indien hij dat wenst, moet op betrouwbare wijze aantonen dat de batterij vóór die 24 maanden andere defecten vertoonde dan die beschreven in deze handleiding.

GARANTIE CERTIFICAAT

MATERIAAL

Model: _____

Serienummer: _____

OPRICHTING

Aankoopdatum: _____



Vestigingszegel

FILA

+34 91 713 94 98

INNOVA CELULAR SL

C/ Severo Ochoa N° 9 nave 8B

28521 Rivas-Vaciamadrid

Madrid



RoHS

