

USER MANUAL / MANUAL DE USUARIO / MANUAL DE USUÁRIO / MAN-
UEL DE L'UTILISATEUR / MANUALE DELL'UTENTE / BENUTZERHAN-
DBUCH / GEBUIKERSHANDLEIDING - **SW/30**

FILA

Smart Watch

F30GPS

CONNECTED



Datos de salud



Notificaciones



Distancias



Hora



Control cámara



Pasos



Notif. llamadas



Sueño



Calorías



Control Música



CON 
GPS



Descarga la APP en:
App Store



Descarga la APK en:
Google play

Thank you for using our smart watch.

Important! The data provided by the smart watch, such as heart rate, blood oxygen and blood pressure, are merely indicative, it is not an exact medical measuring device.

Even if you are well, go to all the appointments scheduled by your doctor.

Recommendations for people with sensitive skin during use of electronic wrist devices, Smartwatch and Smartband.

The materials used for our Smartwatches and Smartbands are selected following a rigorous control of hypoallergenic measures, as well as guaranteeing that all materials comply with current regulations for materials in contact with the skin.

A small number of people, however, may experience some type of skin reaction.

If you suspect, or know, that you are allergic or have an above average sensitive skin type, you should monitor the use of these devices for any type of reaction due to said allergies, environmental factors or prolonged exposure to irritants, like soap, sweat, or other causes.

Smartwatches and Smartbands may contain materials such as nickel and acrylates which, even though they are within the permitted amounts in the manufacturing process, may cause skin to react if you are sensitive to them.

If you use these devices for a prolonged period of time, you may be more susceptible to developing skin sensitivities. To avoid possible skin irritations we recommend you do not expose the device to chemicals or use it if your skin has, or has been recently applied with, any of the products listed below:

- Insect repellents
- Moisturizing creams and lotions
- Oils
- Perfumes

- Antiseptic gels
- Soaps
- Sun protection creams

It is recommended that the devices are used when the skin is completely dry and free of any of the aforementioned products to avoid having charging contacts and measurement sensors in contact with wet skin. They are not submersible or waterproof. Clean the device thoroughly to remove sweat after training and allow it to dry. Prolonged exposure to moisture can cause skin irritation.

It is also advisable not to wear these devices too tight or too loose. If the strap is too tight, it may cause skin irritation. If the strap is too loose, chafing may occur.

The watch strap should be left so that it can move slightly back and forth on the wrist.

If you wear the device for prolonged periods of time, remove it to give your skin a rest. To avoid irritation, swap the device to your other wrist.

If you notice redness, swelling, itching or any other irritation, remove the Smartwatch immediately and consult your physician before using the device again.

Special attention must be paid to the use of these devices in places with relatively low humidity conditions.

When using the Smartwatch/Smartband in places with low relative humidity (dry/poorly ventilated places, low humidity atmospheric conditions, dry indoors, if heating or air conditioning is always on, etc.), as with any other electronic device, it may be affected by charges of static electricity on rare but certain occasions. This may cause damage to the device and also to the person wearing it at that time. Static electricity is everywhere.

It surrounds us without us perceiving it.

An effective trick to avoid a high percentage of static electricity at home:

- Use a humidifier. Humidity is a good conductor of electricity therefore, by maintaining an acceptable percentage of it, we will avoid static in areas of the home where we metal objects may be found. Small containers of water on top of radiators is another alternative solution.

The use of the devices in bed, whilst sleeping, is especially discouraged for children and the elderly due to the fact that repeated movements during the night may cause, through friction with sheets, blankets, etc. a swap the device to your other wrist.

If you notice redness, swelling, itching or any other irritation, remove the Smartwatch immediately and consult your physician before using the device again.

charge of static electricity. This may result in a sudden discharge of the watch's battery and/or heating of same as the human body is a conductive element and can cause a reaction to people with sensitive skin, redness, irritation, etc.

If you notice redness, swelling, itching, or any other form of irritation, remove the Smartwatch immediately and consult your physician before using the device again in case you are suffering from any type of reaction, allergic or otherwise.

Welcome to use our high-performance wrist smart watch which creates thoughtful and health experience for you

Device maintenance

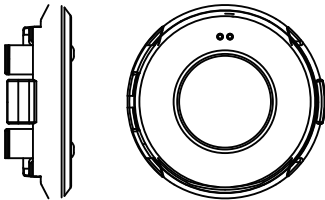
Please remember the following tips when you maintain your smart watch:

- Clean the smart watch regularly, especially its inner side, and keep it dry.
- Adjust the smart watch tightness to ensure air circulation.
- Excessive skincare product should not be used for the wrist wearing the smart watch.
- Please cease wearing the smart watch in case of skin allergy or any discomfort.

Charging the battery

The watch needs to be charged and activated before using it for the first time:

Use the equipped magnetic suction charger to absorb the metal storage on the back of the watch, the charger is another connect one end to USB charging head or computer USB interface.



Downloading and binding of smart watch APP

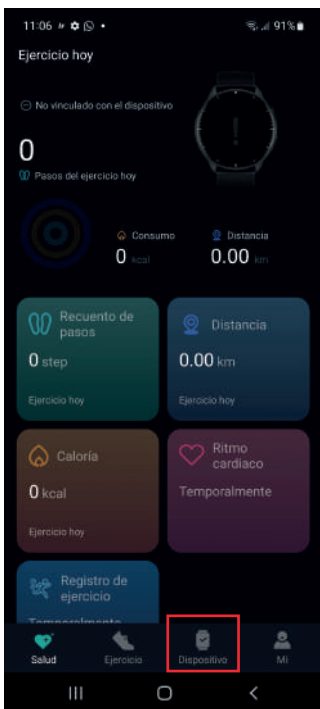
1. Download from Apple Store or Google play and install APP or scan QR code with mobile phone to download APP.



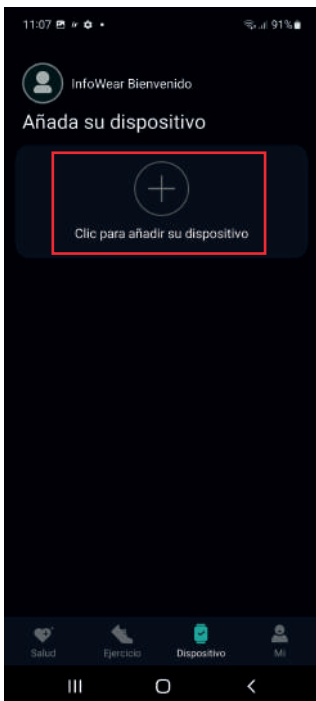
APP / APK: InfoWear

2. Open the APP and register you so you can use the APP correctly

3. When you enter in the APP, you will see the following screen:



4. Press in "Device" option so you can connect the watch with the APP



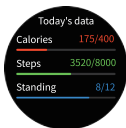

5. Click in "add device" and select your smart watch. Accept all permission so you can use all functions

Watch operation instruction

Swipe down from the first screen message display



Swipe right from the first screen activity data



Swipe left from the first screen heart rate menu



Swipe up from the first screen main menu

Introduction to GPS positioning

Turn on GPS positioning

Enable GPS positioning:

1. Make sure you have the watch correctly linked to the APP, so that the GPS assistant can locate you correctly.
2. Wear the watch on your wrist properly.
3. Go to the "My" menu of the APP and on the map choose "Google" (recommended Europe) and stand in an open place

Introduction to watch functions



Atmospheric pressure

The watch can automatically detect Atmospheric pressure at altitude, etc.



Altitudes

The watch can autonomously detect the sea on the surface height



Compass

The compass can accurately locate the direction without connecting to the APP



Sports records

The sports ring tracks and records your steps, distance and calories.



Heart rate and oxygen


Heart rate and blood oxygen values can be independently detected through the watch, and their data can be synchronized to the APP.



Push message

The watch can accept notifications on the display phone, open corresponding social applications that need to be pushed through the APP, and store

multiple message records on the watch information page



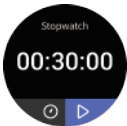
Sleep statistics

The watch can record the quality of sleep at night, and indicate the data of light sleep, deep sleep.....



Bluetooth music

After connecting to the phone, you can control the music in the phone, you can play the previous song or the next song, and you can adjust the volume of the sound



Stopwatch

A stopwatch can time, start or reset.



Timer

Timers can be set, started or reset



Looking for mobile phone

Click to view the phone's icon to call the phone




Set up

The watch setting can adjust the brightness, check the watch information, alarm the clock, shut down and restore the factory.



Reach the goal

The target step number can be customized on the APP. If the total step number of the day exceeds the target step number, the watch will remind.



Phone calls reminding

After the device is connected to the APP, if the phone calls, the watch will have an incoming call reminder interface.



Sedentary remind

Turn on the sedentary reminder through the APP, you can set the reminder time, and the watch will remind you to get up and move on time.



Sports modes

Display several movements modes. GPS positioning can be selected when the watch is turned on, or GPS positioning can be ignored, and the synchronous timing will display the corresponding

data such as heart rate and heat during exercise, and the movement can also be paused.



Low power

When the watch power is low, the watch will be reminded of low power

Specifications

BT 5.0 / Screen 1.3" / Step / Heart rate / Blood oxygen / Sleep / Female health / Multi sport mode / Weather / Music control / Remote camera / Count down / Notifications / Sedentary reminder / Alarms / GPS / Atmospheric pressure / Altitudes / Compass / Battery 300 mAh / BT frequency band: 2.4 GHz / Maximum emitted RF power < 100 mW

Precaution

- The watch is not waterproof
- Do not expose the watch at extreme temperatures, the batteries could exploit.

Customer Service

Only in English or Spanish

Servicio de atención al cliente / Customer Service:

+34 91 713 94 98

Horario de atención al cliente:

De lun. a Jue. de 08:00 a 14:00 y de 15:30 a 17:30 y los
Vier. de 09:00 a 14:00

Working hours: Mon to Thu from 08:00 to 14:00 and
from 15:30 to 17:30 and Fri. from 09:00 to 14:00

sac@innovacelular.com

Declaration of conformity

Through this document INNOVA CELLULAR, it declares that the SMART WATCH F30GPS (SW/30) complies with the essential requirements and any other applicable or enforceable provisions of Directives 2014/53/EU and RoHS 2011/65/EU annex II (EU) 2015/863 as last amended by Directive (EU) 2017/2102.

To see the complete declaration of conformity, you can access it through the following link:

http://www.innovacelular.com/images/web/descargas/descargas/declaracion/declaracion_sw-30.pdf

Guarantee

GUARANTEE


DEVICE

ITEM: _____

Serial number: _____

ESTABLISHMENT

Purchase date: _____



Establishment signature

FILA

+34 91 713 94 98

INNOVA CELULAR SL

C/ Severo Ochoa N° 9 nave 8B

28521 Rivas-Vaciamadrid

Madrid



NOTE: The SMART WATCH F30GPS (SW/30) It has a 3-year warranty from the date of purchase.

Special importance in the durability of the products have the elements that compose it and that suffer from degradation and loss of capacities due to their use, being understood as normal wear that they lose capacity, especially in the case of rechargeable batteries, depending largely on infinity of external factors (hours of use, charge and discharge cycles, use of inappropriate chargers,

temperatures of use, not respecting the recommended charging times, etc...)

For the guarantee of wear and tear parts, it must be taken into account that the loss of autonomy of the battery as a result of its aging does not imply a manufacturing defect, so it is considered normal that after 6 months have a loss of 10%, at 15 months 20% - 30% at 24 months 45%, all corresponding to proper use of the battery and the charge and discharge cycles carried out.

Any battery that presents symptoms other than those listed in this manual, will be inspected by the technical service and assessed for its affectation to guarantee. If after 24 months from its purchase the battery presents symptoms different from those detailed, it will be understood to be exempt from guarantee for the reasons stated above and will be left out of the inspection process, becoming the customer who, if they so wish, must reliably demonstrate that the battery presented defects other than those detailed in this manual before those 24 months.

Gracias por usar nuestro smart watch.

Importante! Los datos proporcionados por el smart watch, tales como la frecuencia cardiaca, el oxígeno en sangre y la presión arterial, son meramente orientativos, no se trata de un aparato médico de medición exacta.

Aunque se encuentre bien acuda a todas las citas que su medico le programe.

Recomendaciones para el uso de dispositivos electrónicos de muñeca, Smartwatch y Smartband para personas con pieles sensibles.

Los materiales de nuestros dispositivos, smart watch y smart bands son seleccionados siguiendo un riguroso control de medidas hipo alergénicas, además de garantizar que todos los materiales cumplen la normativa vigente para materiales en contacto con la piel.

No obstante un pequeño número de personas pueden experimentar algún tipo de reacción cutánea.

Si Vd. Sospecha o sabe que es alérgico o tiene un tipo de piel más sensible de lo normal, debe de controlar el uso de estos dispositivos por si le produjera algún tipo de reacción debido a alergias, factores medioambientales, una exposición prolongada a irritantes, como el jabón o el sudor, u otras causas.

Los smartwatch y smartbands pueden contener materiales como el Níquel y Acrilatos que aun siendo en cantidades permitidas en el proceso de su fabricación, en caso de ser sensible a los mismos podría padecer algún tipo de reacción cutánea.

Si usa Vd. este tipo de dispositivos durante un tiempo prolongado, es más susceptible de desarrollar sensibilidades cutáneas con el tiempo.

Para evitar posibles irritaciones de la piel, te recomendamos que no expongas el dispositivo a los productos químicos y no lo use si su piel tiene o ha usado recientemente alguno de los productos que se indican a continuación:

- Repelentes de insectos
- Cremas y lociones hidratantes
- Aceites
- Perfumes
- Geles antisépticos
- Jabones
- Cremas de protección solar

Se recomienda usar los dispositivos cuando la piel este completamente seca y libre de cualquier producto de los antes citados para evitar que los contactos de carga de los mismos y sensores de medición, estén en contacto con la piel demasiado húmeda, poniendo especial atención en los dispositivos que no son sumergibles ni resistentes al agua.

Limpie bien el dispositivo y deje que se seque bien para eliminar el sudor después de entrenar.

La exposición prolongada a la humedad puede provocar irritación en la piel.

También es recomendable no usar estos dispositivos demasiado apretado o demasiado suelto.

Si la correa está muy apretada, también puede irritar la piel. Si la correa está muy suelta, se pueden producir rozaduras.

La correa del reloj debe dejarse lo suficientemente suelta para que pueda moverse ligeramente hacia delante y hacia atrás en la muñeca.

Si lleva puesto el dispositivo durante mucho tiempo, quíteselo para que descanse la piel. Para evitar que se produzca irritación, puede cambiarse el dispositivo de muñeca.

Si nota rojeces, hinchazón, picor o alguna otra irritación, quítese el smartwatch inmediatamente y consulte con el médico antes de volver a usar el dispositivo.

Especial atención debe de tenerse con el uso de estos dispositivos en lugares con condiciones de humedad relativamente bajas.

Cuando se usan Smartwatch/Smartband en lugares con humedad relativa baja (lugares secos, poco ventilados, condiciones atmosféricas de baja humedad, sequedad del aire en interiores si tenemos la calefacción o el aire acondicionado siempre encendidos. etc....) como cualquier dispositivo electrónico puede verse afectado por cargas de electricidad electroestática en inusuales pero determinadas ocasiones y producir daños en el dispositivo y así mismo en la persona que lo use en ese momento. La electricidad estática está en todas partes. Nos rodea y ni siquiera la percibimos.

Un truco efectivo para evitar un alto porcentaje de electricidad estática en casa:

- Tener un humidificador. La humedad es un buen conductor de la electricidad, por lo que manteniendo un porcentaje aceptable de ésta, evitaremos la estática en otros rincones de nuestra casa donde tengamos objetos de metal. Unos pequeños recipientes con agua encima de los radiadores son otra solución alternativa. Se desaconseja especialmente el uso de los dispositivos en la cama mientras se duerme, en niños y personas de edad avanzada, debido a que los repetidos movimientos durante la noche, pueden provocar mediante fricción con sábanas, mantas, etc... una carga de electricidad electroestática, que derive en una descarga repentina de la batería del reloj con un calentamiento del mismo durante ese proceso debido al cuerpo humano como elemento conductor y puede ocasionar en personas con pieles sensibles , rojeces, irritaciones, etc.....

Si nota rojeces, hinchazón, picor o alguna otra irritación, quítese el smartwatch inmediatamente y consulte con el médico antes de volver a usar el dispositivo por si se debiera a cualquier tipo de reacción alérgica u otro tipo de reacción.

Bienvenido y gracias por usar nuestro Smart Watch.

Lea atentamente este manual para su uso correcto

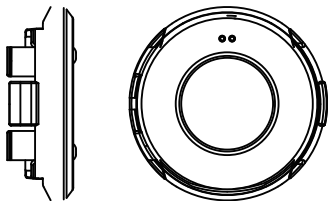
Mantenimiento del dispositivo

Recuerde los siguientes consejos cuando realice el mantenimiento de su reloj inteligente:

- Limpie el reloj inteligente con regularidad, especialmente su lado interior, y manténgalo seco.
- Ajuste la pulsera del Smart Watch para garantizar la circulación de aire.
- No se debe utilizar un exceso de producto para el cuidado de la piel cuando lleve puesto el Smart Watch.
- Deje de usar el smart watch en caso de alergia en la piel o cualquier molestia.

Carga de la batería

El reloj necesita ser cargado completamente antes del primer uso. Para realizar la carga del reloj utilice el cargador proporcionado en el pack, coloque uno de los extremos del cargador en el reloj y el otro extremo en el puerto USB de su ordenador o en un adaptador de corriente (no proporcionado en el pack).



Descargar de la APP y vinculación con el reloj

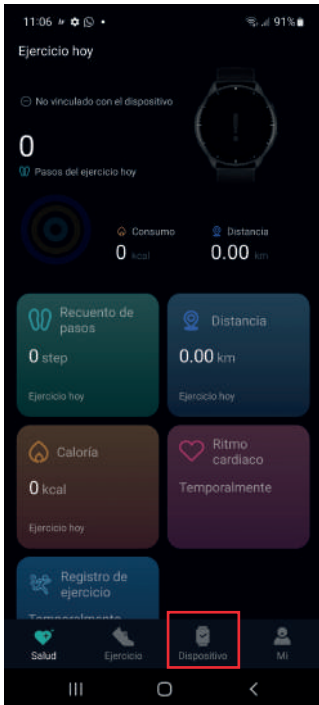
1. Descarga desde Apple Store o Google Play e instala la APP o escanea el código QR con el teléfono móvil para descargar la APP.



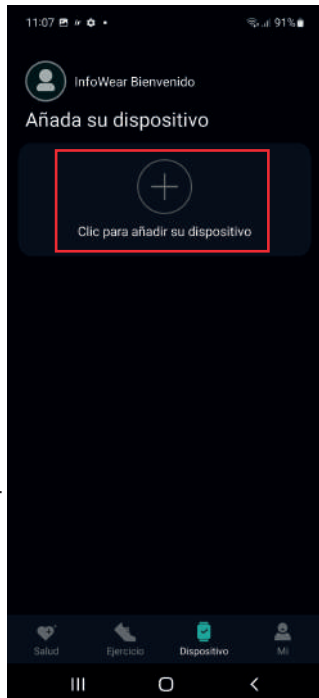
APP / APK: InfoWear

2. Abre la APP y regístrate para que puedas usar la APP correctamente

3. Cuando entres en la APP, verás la siguiente pantalla



4. Presiona en la opción de "Dispositivo" para que pueda conectar el reloj con la APP.



5. Haga Click en "Añadir dispositivo" y selecciona tu Smart Watch.

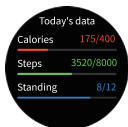

Acepta todos los permisos para usar todas las funciones.

Instrucciones de operación del reloj

Deslice hacia abajo desde la pantalla principal para visualizar la pantalla de mensajes



Deslice hacia la derecha desde la pantalla principal para visualizar los registros de actividad



Deslice hacia la izquierda desde la pantalla principal para visualizar el monitor de ritmo cardiaco



Deslice hacia arriba desde la pantalla principal para visualizar las opciones del menú

Introducción al posicionamiento GPS

Activar posicionamiento GPS

Habilitar posicionamiento GPS:

1. Asegúrese de que tiene el reloj vinculado correctamente a la APP, para que el asistente GPS pueda localizarle correctamente.
2. Colóquese el reloj en la muñeca adecuadamente.
3. Vaya al menú "Mi" de la APP y en mapa elija "Google" (recomendado Europa) y colóquese en un lugar abierto

Introducción a las funciones del reloj



Presión atmosférica

El reloj puede detectar automáticamente la presión atmosférica en altitud, etc.



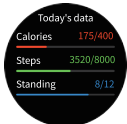
Altitud

El reloj puede detectar de forma autónoma la altitud desde la posición del mar.



Brújula

La brújula puede ubicar con precisión la dirección sin conectarse a la aplicación



Datos deportivos

El reloj rastrea y registra tus pasos, distancia y calorías.



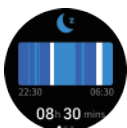
Ritmo cardiaco y oxígeno en sangre

Los valores de frecuencia cardíaca y oxígeno en la sangre se pueden detectar de forma independiente a través del reloj, y sus datos se pueden sincronizar con la aplicación.



Notificaciones de mensajes

El reloj puede recibir notificaciones de mensajes y almacenar los últimos recibidos.



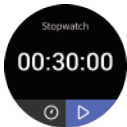
Control del sueño

El reloj puede registrar la calidad del sueño durante la noche, e indicar los datos de sueño ligero, sueño profundo.....



Control de música

Después de conectarse al teléfono, puede controlar la música en el teléfono, puede reproducir la canción anterior o la siguiente y puede ajustar el volumen del sonido.



Cronómetro

El reloj puede cronometrar, iniciar o reiniciar.



Temporizador

Los temporizadores se pueden configurar, iniciar o restablecer



Buscar el teléfono

Haga click en la pantalla del reloj en esta opción para encontrar el teléfono



Configuración

En la opción de configuración del reloj se puede ajustar el brillo, verificar la información del reloj, alarmar el reloj, apagar y restaurar de fábrica.



Configuración de meta

El número de paso como meta se puede personalizar en la APP. Si el número total de pasos del día supera el número de pasos objetivo, el reloj se lo recordará



Recordatorio de llamadas telefónicas

Después de conectar el reloj a la APP, debe permitir la recepción de notificaciones, para que pueda recibir el aviso de llamadas entrantes.



Recordatorio de sedentarismo

Active el recordatorio sedentario a través de la APP, puede configurar la hora del recordatorio y el reloj le recordará que se levante y se mueva.



Modos deportivos

Visualización de varios modos deportivos. Se puede activar el GPS o ignorarlo.

Durante el registro de la actividad, puede mostrarse la frecuencia cardíaca, calorías quemadas, distancias.....



Batería baja

Cuando la batería del reloj es baja, el reloj le avisará

Especificaciones

BT 5.0 / Pantalla de 1.3 pulgadas / Pasos / Ritmo cardiaco / Oxígeno en sangre / Control del sueño / Salud femenina / Diferentes modos deportivos seleccionables / Tiempo atmosférico / Control de música / Control de cámara / Cronómetro / Notificaciones / Recordatorio de sedentarismo / Alarmas / GPS / Presión atmosférica / Altitud / Brújula / Batería 300 mAh / Banda de frecuencia BT: 2.4 GHz / Potencia máxima RF emitida < 100 mW

Precaución

- El Smart watch no es sumergible
- No exponga el smart watch a temperaturas extremas, la baterías podrían explotar.

Servicio de atención al cliente

Sólo en Inglés o Español

Servicio de atención al cliente / Customer Service:

+34 91 713 94 98

Horario de atención al cliente:

De lun. a Jue. de 08:00 a 14:00 y de 15:30 a 17:30 y los Vier. de 09:00 a 14:00

Working hours: Mon to Thu from 08:00 to 14:00 and from 15:30 to 17:30 and Fri. from 09:00 to 14:00

sac@innovacelular.com

Declaración de conformidad

Por medio de la presente INNOVA CELULAR declara que el SMART WATCH F30GPS (SW/30) cumple con los requisitos esenciales y cualesquiera otras disposiciones aplicables o exigibles de las Directivas 2014/53/EU y RoHS 2011/65/EU anexo II (EU) 2015/863 modificada en último lugar por la Directiva (EU) 2017/2102.

Para ver la declaración de conformidad completa puede acceder a través del siguiente link:

http://www.innovacelular.com/images/web/descargas/descargas/declaracion/declaracion_sw-30.pdf

Garantía

CERTIFICADO DE GARANTIA

EQUIPO

Modelo: _____

Nº de Serie: _____

ESTABLECIMIENTO

Fecha de Compra: _____



Sello del establecimiento

FILA

+34 91 713 94 98

INNOVA CELULAR SL

C/ Severo Ochoa Nº 9 nave 8B
28521 Rivas-Vaciamadrid
Madrid



NOTA: El SMART WATCH F30GPS (SW/30) tiene 3 años de garantía desde la fecha de compra.

Especial trascendencia en la durabilidad de los productos tienen los elementos que lo componen y que sufren de degradación y pérdida de capacidades por sus uso, entendiéndose como

desgaste normal que pierdan capacidad sobre todo en el caso de las baterías recargables, dependiendo esta en gran medida de infinidad de factores externos (horas de uso, ciclos de carga y descarga, uso de cargadores inapropiados, temperaturas de uso, no respetar los tiempos recomendados de carga, etc.....)

Para la garantía de las piezas de uso y desgaste, hay que tener en cuenta que la pérdida de autonomía de la batería como consecuencia del envejecimiento de la misma, no supone un defecto de fabricación, por lo que se considera normal que a los 6 meses tenga una pérdida del 10%, a los 15 meses un 20% - 30 % a los 24 meses un 45%, todo ello correspondiendo a un uso adecuado de la batería y a los ciclos de carga y descarga efectuados .

Toda batería que presente síntomas diferentes a los relacionados en este manual , será inspeccionada por el servicio técnico y valorada para su afectación a garantía.

Si transcurridos 24 meses desde su compra la batería presentara síntomas diferentes a los detallados , se entendera exenta de garantía por los motivos antes expuestos y quedara fuera de tramite de inspección, pasando a ser el cliente el que si asi lo desea deberá demostrar fehacientemente que la batería presentaba defectos diferentes a los detallados en este manual antes de esos 24 meses.

Obrigado por usar nosso relógio inteligente.

Importante! Os dados fornecidos pelo relógio inteligente, como frequência cardíaca, oxigênio no sangue e pressão arterial, são meramente indicativos, não é um dispositivo médico de medição exata.

Mesmo que você esteja bem, vá a todas as consultas que seu médico agendar para você.

Recomendações para uso de dispositivos eletrônicos de pulso, Smartwatch e Smartband para pessoas com pele sensível.

Os materiais dos nossos dispositivos, relógios inteligentes e pulseiras inteligentes são selecionados seguindo um rigoroso controle de medidas hipoalergênicas, além de garantir que todos os materiais cumpram as normas vigentes para materiais em contato com a pele.

No entanto, um pequeno número de pessoas pode apresentar algum tipo de reação cutânea.

Se você suspeita ou sabe que é alérgico ou tem um tipo de pele mais sensível do que o normal, deve controlar o uso desses dispositivos caso produza algum tipo de reação devido a alergias, fatores ambientais, exposição prolongada a irritantes, como sabão ou suor, ou outras causas.

Smartwatches e smartbands podem conter materiais como Níquel e Acrilatos que, mesmo em quantidades permitidas no processo de fabricação, se você for sensível a eles, poderá sofrer algum tipo de reação cutânea.

Se você usar esses tipos de dispositivos por um longo tempo, é mais provável que você desenvolva sensibilidades na pele ao longo do tempo.

Para evitar possíveis irritações na pele, recomendamos que você não exponha o dispositivo a produtos químicos e não o use se sua pele tiver ou tiver usado recentemente algum dos produtos listados abaixo:

- Repelentes de insetos
- Cremes e loções hidratantes
- Óleos
- Fragrâncias
- Géis antissépticos
- Sabonetes
- Cremes de proteção solar

Recomenda-se utilizar os aparelhos com a pele completamente seca e livre de qualquer um dos produtos mencionados para evitar que seus contatos de carga e sensores de medição entrem em contato com a pele muito úmida, prestando atenção especial aos aparelhos. não submersível ou à prova d'água.

Limpe bem o aparelho e deixe secar bem para retirar o suor após o treino.

A exposição prolongada à umidade pode causar irritação na pele. Também é aconselhável não usar esses dispositivos muito apertados ou muito soltos.

Se a alça estiver muito apertada, também pode irritar a pele. Se a alça estiver muito frouxa, pode ocorrer atrito.

A pulseira do relógio deve ser deixada solta o suficiente para que possa se mover levemente para frente e para trás no pulso.

Se você usar o dispositivo por muito tempo, retire-o para descansar a pele. Para evitar irritação, o dispositivo de pulso pode ser trocado.

Se notar vermelhidão, inchaço, comichão ou qualquer outra irritação, retire o relógio imediatamente e consulte o seu médico antes de voltar a utilizar o dispositivo.

Cuidados especiais devem ser tomados ao usar esses dispositivos em locais com condições de umidade relativamente baixa.

Quando o Smartwatch/Smartband é usado em locais com baixa umidade relativa (locais secos, mal ventilados, condições atmosféricas de baixa umidade, secura do ar interno se tivermos o

aquecimento ou ar condicionado sempre ligado, etc...), como qualquer dispositivo eletrônico pode ser afetado por cargas de eletricidade eletrostática em ocasiões incomuns, mas certas, e causar danos ao dispositivo e também à pessoa que o utiliza naquele momento. A eletricidade estática está em toda parte. Ela nos cerca e nem a percebemos.

Um truque eficaz para evitar uma alta porcentagem de eletricidade estática em casa:

- Tenha um umidificador. A umidade é um bom condutor de eletricidade, portanto, mantendo uma porcentagem aceitável dela, evitaremos a estática em outros cantos de nossa casa onde temos objetos metálicos. Pequenos recipientes com água em cima dos radiadores são outra solução alternativa.

O uso de aparelhos na cama durante o sono, em crianças e idosos, é especialmente desaconselhado, pois os movimentos repetidos durante a noite podem causar atrito com lençóis, cobertores, etc... uma carga de eletricidade eletrostática, que deriva de uma descarga repentina da bateria do relógio com seu aquecimento durante este processo devido ao corpo humano como elemento condutor e pode causar vermelhidão, irritação, etc... em pessoas com pele sensível.

Se você notar vermelhidão, inchaço, coceira ou qualquer outra irritação, retire o smartwatch imediatamente e consulte seu médico antes de usar o dispositivo novamente, caso seja devido a algum tipo de reação alérgica ou outro tipo de reação.

Bem-vindo e obrigado por usar nosso Smart Watch.

Por favor, leia este manual cuidadosamente para uso adequado.

Manutenção do dispositivo

Lembre-se das seguintes dicas ao fazer a manutenção do seu relógio inteligente:

- Limpe o relógio inteligente regularmente, especialmente o lado interno, e mantenha-o seco.

- Ajuste a pulseira do Smart Watch para garantir a circulação de ar.
- Não use produtos de cuidados com a pele em excesso ao usar o Smart Watch.
- Pare de usar o relógio inteligente em caso de alergia na pele ou qualquer desconforto.

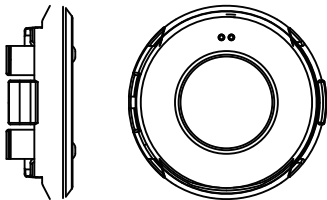
Manutenção do dispositivo

Lembre-se das seguintes dicas ao fazer a manutenção do seu relógio inteligente:

- Limpe o relógio inteligente regularmente, especialmente o lado interno, e mantenha-o seco.
- Ajuste a pulseira do Smart Watch para garantir a circulação de ar.
- Não use produtos de cuidados com a pele em excesso ao usar o Smart Watch.
- Pare de usar o relógio inteligente em caso de alergia na pele ou qualquer desconforto.

Carga da bateria

O relógio precisa ser totalmente carregado antes do primeiro uso. Para carregar o relógio, use o carregador fornecido na embalagem, coloque uma extremidade do carregador no relógio e a outra extremidade na porta USB do seu computador ou em um adaptador de energia (não fornecido na embalagem).



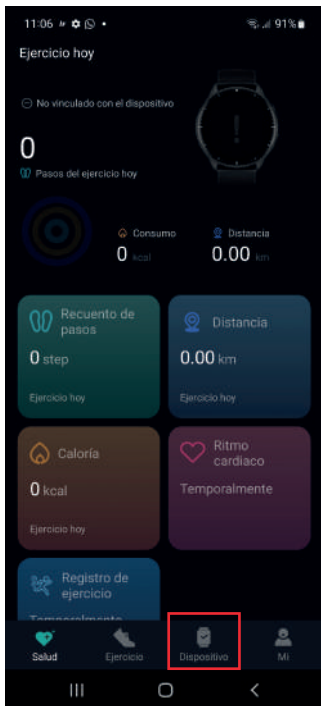
Faça o download do APP e emparelhe com o relógio

1. Baixe da Apple Store ou Google Play e instale o APP ou escaneie o código QR com o celular para baixar o APP.

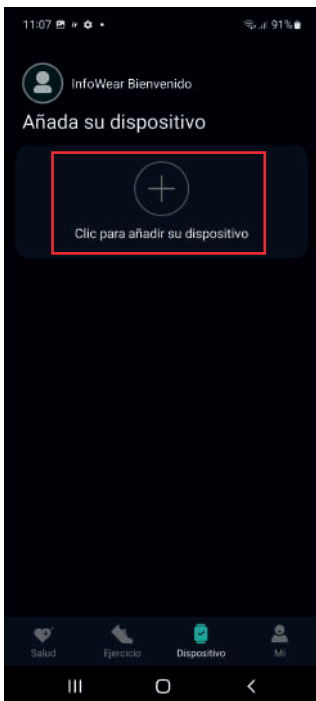


APP / APK: InfoWear

2. Abra o APP e registre-se para poder usar o APP corretamente
3. Ao entrar no APP, você verá a seguinte tela



4. Presiona en la opción de “Dispositivo” para que pueda conectar el reloj con la APP.



5. Haga Click en “Añadir dispositivo” y selecciona tu Smart Watch.

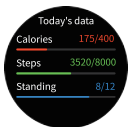

Accepta todos los permisos para usar todas las funciones.

Assista as instruções de operação


Deslize para baixo na tela principal para exibir a tela de mensagens



Deslize para a direita na tela inicial para ver os registros de atividades



Deslize para a esquerda na tela principal para exibir o monitor de frequência cardíaca



Deslize para cima na tela principal para exibir as opções do menu

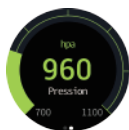
Introdução ao posicionamento GPS

Ativar o posicionamento GPS

Ativar posicionamento GPS:

1. Certifique-se de que o relógio está conectado corretamente ao APP, para que o assistente GPS possa localizá-lo corretamente.
2. Use o relógio corretamente no pulso.
3. Acesse o menu "Meu" do APP e no mapa escolha "Google" (recomendado Europa) e fique em um local aberto

Introdução às funções do relógio



Pressão atmosférica

O relógio pode detectar automaticamente a pressão atmosférica em altitude, etc.



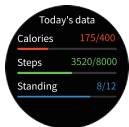
Altitude

O relógio pode detectar autonomamente a altitude a partir da posição do mar.



Bússola

A bússola pode localizar com precisão a direção sem se conectar ao aplicativo



dados esportivos

O relógio rastreia e registra seus passos, distância e calorias.



Frequência cardíaca e oxigênio no sangue

Os valores de frequência cardíaca e oxigênio no sangue podem ser detectados de forma independente através do relógio, e seus dados podem ser sincronizados com o aplicativo.



Notificações de mensagens

O relógio pode receber notificações de mensagens e armazenar as últimas recebidas.



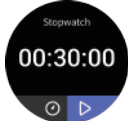
Monitoramento do sono

O relógio pode gravar a qualidade do sono à noite e indicar os dados de sono leve, sono profundo



Controlador de música

Depois de se conectar ao telefone, você pode controlar a música no telefone, reproduzir a música anterior ou seguinte e ajustar o volume do som.



Cronômetro

O relógio pode cronometrar, iniciar ou reiniciar.



Cronômetro

Os temporizadores podem ser definidos, iniciados ou redefinidos



Encontre o telefone

Clique na tela do relógio nesta opção para encontrar o telefone



Contexto

Na opção de configuração do relógio, você pode ajustar o brilho, verificar as informações do relógio, despertador, desligar e redefinir as configurações de fábrica.



Estabelecimento de metas

O número da etapa como objetivo pode ser personalizado no APP. Se o número total de passos para o dia exceder o número alvo de passos, o relógio irá lembrá-lo



Lembrete de chamada

Depois de conectar o relógio ao APP, você deve permitir o recebimento de notificações, para que possa receber a notificação de chamadas recebidas.



Lembrete Sedentário

Ative o lembrete sedentário através do APP, você pode definir o horário do lembrete e o relógio o lembrará de se levantar e se mover.



Modos esportivos

Exibição de vários modos esportivos. O GPS pode ser ligado ou ignorado.

Durante a gravação da atividade, a frequência

cardíaca, calorias queimadas, distâncias... podem ser exibidas.



Bateria Fraca

Quando a bateria do relógio estiver fraca, o relógio irá alertá-lo

Especificações

BT 5.0 / tela de 1,3 polegadas / Passos / Frequência cardíaca / Oxigênio no sangue / Monitoramento do sono / Saúde da mulher / Diferentes modos de esportes selecionáveis / Tempo / Controle de música / Controle de câmera / Cronômetro / Notificações / Lembrete sedentário / Alarmes / GPS / Pressão atmosférica / Altitude / Bússola / Bateria 300 mAh / Banda de frequência BT: 2,4 GHz / Potência máxima de RF emitida < 100 mW

Cuidado

- O relógio inteligente não é submersível
- Não exponha o relógio inteligente a temperaturas extremas, as baterias podem explodir.

Serviço de atenção ao cliente

Apenas em inglês ou espanhol

Servicio de atención al cliente / Customer Service:

+34 91 713 94 98

Horario de atención al cliente:

De lun. a Jue. de 08:00 a 14:00 y de 15:30 a 17:30 y los Vier. de 09:00 a 14:00

Working hours: Mon to Thu from 08:00 to 14:00 and from 15:30 to 17:30 and Fri. from 09:00 to 14:00

sac@innovacelular.com

Declaração de conformidade

Através deste INNOVA CELULAR declara que a SMART WATCH F30GPS (SW/30) está em conformidade com os requisitos essenciais e quaisquer outras disposições aplicáveis ou executáveis das Diretivas 2014/53/UE e RoHS 2011/65/UE anexo II (UE) 2015/863 última modificação pela Diretiva (UE) 2017/2102.

Para ver a declaração de conformidade completa pode aceder através do seguinte link:

http://www.innovacelular.com/images/web/descargas/descargas/declaracion/declaracion_sw-30.pdf

Garantía

CERTIFICADO DE GARANTIA

EQUIPO

Modelo: _____

Nº de Serie: _____

ESTABLECIMIENTO

Fecha de Compra: _____



+34 91 713 94 98

INNOVA CELULAR SL
C/ Severo Ochoa Nº 9 nave 8B
28521 Rivas-Vaciamadrid
Madrid

Sello del establecimiento



NOTA: O SMART WATCH F30GPS (SW/30) Tem 3 anos de garantia a partir da data de compra.

Especial importância na durabilidade dos produtos têm os elementos que o compõem e que sofrem degradação e perda de

capacidades devido à sua utilização, entendendo-se por desgaste normal que percam capacidade, sobretudo no caso das baterias recarregáveis, dependendo em grande parte na infinidade de fatores externos (horas de uso, ciclos de carga e descarga, uso de carregadores inadequados, temperaturas de uso, não respeitar os tempos de carregamento recomendados, etc...)

Para a garantia de peças de desgaste, deve-se levar em consideração que a perda de autonomia da bateria em decorrência do seu envelhecimento não implica em defeito de fabricação, por isso considera-se normal que após 6 meses tenha uma perda de 10 %, aos 15 meses 20% - 30% aos 24 meses 45%, todos correspondentes ao uso adequado da bateria e aos ciclos de carga e descarga realizados.

Qualquer bateria que apresente sintomas diferentes dos listados neste manual será inspecionada pelo serviço técnico e avaliada quanto ao seu impacto na garantia.

Se passados 24 meses desde a sua compra a bateria apresentar sintomas diferentes dos descritos, entender-se-á que está isenta de garantia pelos motivos acima expostos e ficará de fora do processo de inspeção, ficando o cliente que, se assim o desejar, deve demonstrar de forma confiável que a bateria apresentou defeitos diferentes dos detalhados neste manual antes desses 24 meses.

Merci d'avoir utilisé notre montre intelligente.

Important! Les données fournies par la montre intelligente, telles que la fréquence cardiaque, l'oxygène sanguin et la pression artérielle, ne sont qu'indicatives, il ne s'agit pas d'un dispositif médical de mesure exacte.

Même si vous vous portez bien, rendez-vous à tous les rendez-vous que votre médecin vous fixe.

Recommandations pour l'utilisation des appareils de poignet électroniques, Smartwatch et Smart band pour les personnes ayant la peau sensible.

Les matériaux de nos appareils, montres intelligentes et bracelets intelligents sont sélectionnés suite à un contrôle rigoureux des mesures hypoallergéniques, en plus de garantir que tous les matériaux sont conformes à la réglementation en vigueur pour les matériaux en contact avec la peau.

Cependant, un petit nombre de personnes peuvent éprouver un certain type de réaction cutanée.

Si vous soupçonnez ou savez que vous êtes allergique ou que vous avez un type de peau plus sensible que la normale, vous devez contrôler l'utilisation de ces appareils au cas où ils produiraient tout type de réaction due à des allergies, des facteurs environnementaux, une exposition prolongée à des irritants, tels que du savon, ou la sueur, ou d'autres causes.

Les montres intelligentes et les bracelets intelligents peuvent contenir des matériaux tels que le nickel et les acrylates qui, même en quantités autorisées dans le processus de fabrication, si vous y êtes sensible, vous pourriez subir un certain type de réaction cutanée.

Si vous utilisez ces types d'appareils pendant une longue période, vous êtes plus susceptible de développer des sensibilités cutanées au fil du temps.

Pour éviter une éventuelle irritation de la peau, nous vous recommandons de ne pas exposer l'appareil à des produits chimiques et de ne pas l'utiliser si votre peau a ou a récemment

utilisé l'un des produits répertoriés ci-dessous :

- Insectifuges
- Crèmes et lotions hydratantes
- Huiles
- Parfums
- Gels antiseptiques
- Savons
- Crèmes de protection solaire

Il est recommandé d'utiliser les appareils lorsque la peau est complètement sèche et exempte de l'un des produits susmentionnés pour éviter que leurs contacts de charge et leurs capteurs de mesure ne soient en contact avec la peau trop humide, en accordant une attention particulière aux appareils non submersible ou étanche.

Nettoyez bien l'appareil et laissez-le bien sécher pour éliminer la transpiration après l'entraînement.

Une exposition prolongée à l'humidité peut provoquer une irritation de la peau.

Il est également conseillé de ne pas porter ces appareils trop serrés ou trop lâches.

Si la sangle est trop serrée, elle peut également irriter la peau. Si la sangle est trop lâche, des frottements peuvent se produire.

Le bracelet de la montre doit être suffisamment lâche pour pouvoir bouger légèrement d'avant en arrière sur votre poignet.

Si vous portez l'appareil pendant une longue période, veuillez l'enlever pour que votre peau se repose. Pour éviter les irritations, le dispositif de poignet peut être changé.

Si vous remarquez des rougeurs, des gonflements, des démangeaisons ou toute autre irritation, retirez immédiatement votre montre et consultez votre médecin avant d'utiliser à nouveau l'appareil.

Des précautions particulières doivent être prises lors de l'utilisation de ces appareils dans des endroits où les conditions d'humidité sont

relativement faibles.

Lorsque Smartwatch/Smartband est utilisé dans des endroits à faible humidité relative (endroits secs et mal ventilés, conditions atmosphériques à faible humidité, sécheresse de l'air à l'intérieur si nous avons le chauffage ou la climatisation toujours allumés, etc.), comme tout appareil électronique peut être affecté par des charges d'électricité électrostatique à des occasions inhabituelles mais certaines et causer des dommages à l'appareil ainsi qu'à la personne qui l'utilise à ce moment-là. L'électricité statique est partout. Elle nous entoure et nous ne la percevons même pas.

Une astuce efficace pour éviter un fort pourcentage d'électricité statique chez vous :

- Ayez un humidificateur. L'humidité est un bon conducteur d'électricité, donc en maintenant un pourcentage acceptable de celle-ci, nous éviterons l'électricité statique dans d'autres coins de notre maison où nous avons des objets métalliques. Les petits récipients avec de l'eau au-dessus des radiateurs sont une autre solution alternative.

L'utilisation d'appareils au lit pendant le sommeil, chez les enfants et les personnes âgées, est particulièrement déconseillée, car les mouvements répétés pendant la nuit peuvent provoquer des frottements avec les draps, couvertures, etc...

une charge d'électricité électrostatique, qui dérive d'une décharge soudaine de la pile de la montre avec son échauffement au cours de ce processus dû au corps humain en tant qu'élément conducteur et peut provoquer des rougeurs, des irritations, etc... chez les personnes à peau sensible.

Si vous remarquez une rougeur, un gonflement, des démangeaisons ou toute autre irritation, retirez immédiatement la smartwatch et consultez votre médecin avant d'utiliser à nouveau l'appareil au cas où cela serait dû à tout type de réaction allergique ou à tout autre type de réaction.

Bienvenue et merci d'utiliser notre Smart Watch.

Veillez lire attentivement ce manuel pour une utilisation correcte.

Entretien de l'appareil

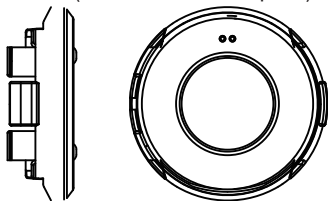
N'oubliez pas les conseils suivants lors de l'entretien de votre montre intelligente :

- Nettoyez régulièrement la montre intelligente, en particulier son intérieur, et gardez-la au sec.
- Ajustez le bracelet Smart Watch pour assurer la circulation de l'air.
- N'utilisez pas de produit de soin de la peau en excès lorsque vous portez la montre intelligente.
- Arrêtez d'utiliser la montre intelligente en cas d'allergie cutanée ou de tout inconfort.

Charge de la batterie

La montre doit être complètement chargée avant la première utilisation.

Pour recharger la montre utilisez le chargeur fourni dans le pack, mettez une extrémité du chargeur dans la montre et l'autre extrémité dans le port USB de votre ordinateur ou dans un adaptateur secteur (non fourni dans le pack).



Téléchargez depuis l'APP et coupez avec la montre

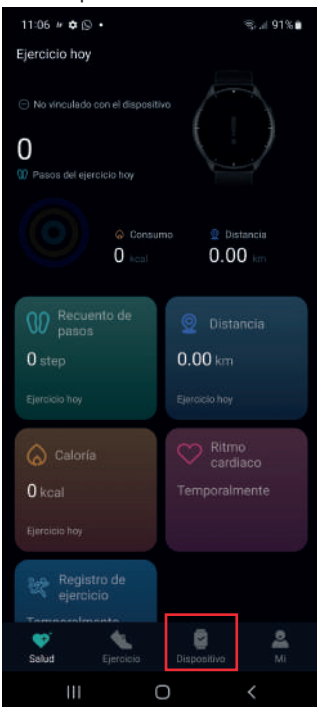
1. Téléchargez depuis Apple Store ou Google Play et installez l'APP ou scannez le code QR avec le téléphone mobile pour télécharger l'APP.



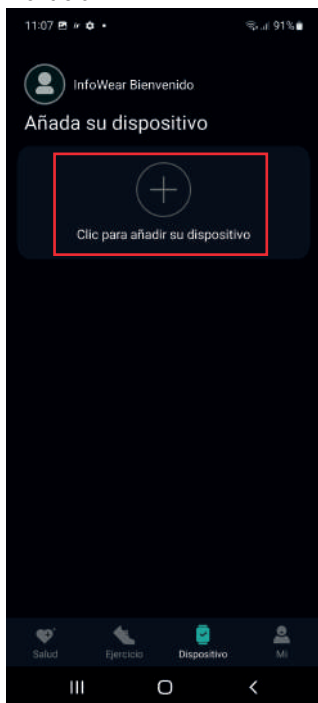
APP / APK: InfoWear

2. Ouvrez l'APP et enregistrez-vous afin de pouvoir utiliser l'APP correctement

3. Lorsque vous entrez dans l'APP, vous verrez l'écran suivant



4. Cliquez sur l'option "Appareil" pour pouvoir connecter la montre à l'APP.



5. Cliquez sur "Ajouter un appareil" et sélectionnez votre SmartRegardez.


Acceptez toutes les autorisations pour utiliser toutes les fonctionnalités.

Regarder les instructions d'utilisation

Balayez vers le bas depuis l'écran principal pour afficher l'écran de message



Balayez vers la droite depuis l'écran d'accueil pour afficher les journaux d'activité



Balayez vers la gauche depuis l'écran principal pour afficher le moniteur de fréquence cardiaque



Balayez vers le haut depuis l'écran principal pour afficher les options du menu

Introduction au positionnement GPS

Activer le positionnement GPS

Activer le positionnement GPS :

1. Assurez-vous que la montre est correctement liée à l'APP, afin que l'assistant GPS puisse vous localiser correctement.
2. Portez correctement la montre à votre poignet.
3. Allez dans le menu "Mon" de l'APP et sur la carte choisissez "Google" (recommandé Europe) et placez-vous dans un endroit ouvert

Introduction aux fonctions de la montre



Pression atmosphérique

La montre peut détecter automatiquement la pression atmosphérique en altitude, etc.



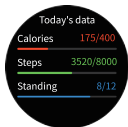
Altitude

La montre peut détecter de manière autonome l'altitude à partir de la position de la mer.



Boussole

La boussole peut localiser avec précision la direction sans se connecter à l'application



Données sportives

La montre suit et enregistre vos pas, votre distance et vos calories.



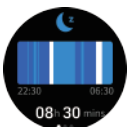
Fréquence cardiaque et oxygène sanguin

Les valeurs de fréquence cardiaque et d'oxygène sanguin peuvent être détectées indépendamment via la montre, et leurs données peuvent être synchronisées avec l'application.



Notifications de messages

La montre peut recevoir des notifications de messages et stocker les derniers reçus.



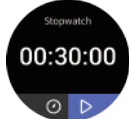
Surveillance du sommeil

La montre peut enregistrer la qualité du sommeil la nuit et indiquer les données du sommeil léger, du sommeil profond



Contrôleur de musique

Une fois connecté au téléphone, vous pouvez contrôler la musique sur le téléphone, vous pouvez lire la chanson précédente ou suivante et vous pouvez régler le volume sonore.



Chronomètre

L'horloge peut chronométrer, démarrer ou réinitialiser.



Minuteur

Les minuteries peuvent être réglées, démarrées ou réinitialisées



Trouver le téléphone

Cliquez sur l'écran de l'horloge sur cette option pour trouver le téléphone




Paramètre

Dans l'option de réglage de l'horloge, vous pouvez régler la luminosité, vérifier les informations de l'horloge, le réveil, la mise hors tension et la réinitialisation d'usine.



Établissement d'objectifs

Le numéro d'étape en tant qu'objectif peut être personnalisé dans l'APP. Si le nombre total de pas pour la journée dépasse le nombre de pas cible, la montre vous rappellera



Rappel d'appel téléphonique

Après avoir connecté la montre à l'APP, vous devez autoriser la réception de notifications, afin de pouvoir recevoir la notification des appels entrants.



Rappel sédentaire

Activez le rappel sédentaire via l'APP, vous pouvez régler l'heure de rappel et la montre vous rappellera de vous lever et de bouger.



Modes sportifs

Affichage des différents modes sportifs. Le GPS peut être activé ou ignoré.

Pendant l'enregistrement de l'activité, la fréquence cardiaque, les calories brûlées, les distances... peuvent être affichées.



Batterie faible

Lorsque la batterie de la montre est faible, la montre vous alertera

Spécifications

BT 5.0 / Écran 1,3 pouces / Pas / Fréquence cardiaque / Oxygène sanguin / Surveillance du sommeil / Santé des femmes / Différents modes sportifs sélectionnables / Météo / Contrôle de la musique / Contrôle de la caméra / Chronomètre / Notifications / Rappel sédentaire / Alarmes / GPS / Pression atmosphérique / Altitude / Boussole / Batterie 300 mAh / Bande de fréquence BT : 2,4 GHz / Puissance RF maximale émise < 100 mW

Mise en garde

- La montre intelligente n'est pas submersible
- N'exposez pas la montre intelligente à des températures extrêmes, les piles pourraient exploser.

Service Clients

Uniquement en anglais ou en espagnol

Servicio de atención al cliente / Customer Service:

+34 91 713 94 98

Horario de atención al cliente:

De lun. a Jue. de 08:00 a 14:00 y de 15:30 a 17:30 y los Vier. de 09:00 a 14:00

Working hours: Mon to Thu from 08:00 to 14:00 and from 15:30 to 17:30 and Fri. from 09:00 to 14:00

sac@innovacelular.com

Déclaration de conformité

À travers cela INNOVA CELULAR déclare que le SMART WATCH F30GPS (SW/30) est conforme aux exigences essentielles et à toute autre disposition applicable ou exécutoire des directives 2014/53/UE et RoHS 2011/65/UE annexe II (UE) 2015/863 modifiée en dernier lieu par la directive (UE) 2017/2102.

Pour voir la déclaration de conformité complète, vous pouvez accéder via le lien suivant :

http://www.innovacelular.com/images/web/descargas/descargas/declaracion/declaracion_sw-30.pdf

Garantía

CERTIFICAT DE GARANTIE

ÉQUIPE

Modèle: _____

N° de série: _____

ÉTABLISSEMENT

Date d'achat: _____



FILA
+34 91 713 94 98

INNOVA CELULAR SL
C/ Severo Ochoa N° 9 nave 8B
28521 Rivas-Vaciamadrid
Madrid

Sceau de l'établissement



REMARQUE: La SMART WATCH F30GPS (SW/30) Il bénéficie d'une garantie de 3 ans à compter de la date d'achat.

Une importance particulière dans la durabilité des produits ont les

éléments qui le composent et qui souffrent de dégradation et de perte de capacités en raison de leur utilisation, étant entendu comme l'usure normale qu'ils perdent de la capacité, en particulier dans le cas des batteries rechargeables, en fonction en grande partie sur une infinité de facteurs externes (heures d'utilisation, cycles de charge et de décharge, utilisation de chargeurs inadaptés, températures d'utilisation, non respect des temps de charge préconisés, etc...)

Pour la garantie des pièces d'usure, il faut tenir compte du fait que la perte d'autonomie de la batterie en raison de son vieillissement n'implique pas un défaut de fabrication, il est donc considéré comme normal qu'après 6 mois aient une perte de 10 %, à 15 mois 20% - 30% à 24 mois 45%, le tout correspondant à une bonne utilisation de la batterie et aux cycles de charge et décharge effectués.

Toute batterie présentant des symptômes autres que ceux répertoriés dans ce manuel sera inspectée par le service technique et évaluée pour son impact sur la garantie.

Si après 24 mois à compter de son achat, la batterie présente des symptômes différents de ceux détaillés, elle sera considérée comme exempte de garantie pour les raisons indiquées ci-dessus et sera exclue du processus d'inspection, devenant le client qui, s'il le souhaite, doit démontrer de manière fiable que la batterie présentait des défauts autres que ceux détaillés dans ce manuel avant ces 24 mois.

Grazie per aver utilizzato il nostro orologio intelligente.

Importante! I dati forniti dallo smartwatch, come frequenza cardiaca, ossigeno nel sangue e pressione sanguigna, sono puramente indicativi, non è un dispositivo medico di misurazione esatta.

Anche se stai bene, vai a tutti gli appuntamenti che il tuo medico ti programma.

Raccomandazioni per l'uso di dispositivi elettronici da polso, Smartwatch e Smartband per persone con pelle sensibile.

I materiali dei nostri dispositivi, smartwatch e cinturini intelligenti sono selezionati seguendo un rigoroso controllo delle misure ipoallergeniche, oltre a garantire che tutti i materiali siano conformi alle normative vigenti per i materiali a contatto con la pelle.

Tuttavia, un piccolo numero di persone potrebbe sperimentare qualche tipo di reazione cutanea.

Se sospetti o sai di essere allergico o di avere un tipo di pelle più sensibile del normale, dovresti controllare l'uso di questi dispositivi nel caso in cui produca qualsiasi tipo di reazione dovuta ad allergie, fattori ambientali, esposizione prolungata a sostanze irritanti, come il sapone o sudore, o altre cause.

Smartwatch e smartband possono contenere materiali come nichel e acrilati che, anche nelle quantità consentite nel processo di produzione, se sei sensibile ad essi, potresti subire qualche tipo di reazione cutanea.

Se utilizzi questi tipi di dispositivi per molto tempo, è più probabile che nel tempo sviluppi sensibilità della pelle.

Per evitare possibili irritazioni della pelle, si consiglia di non esporre il dispositivo a sostanze chimiche e di non utilizzarlo se la pelle ha o ha utilizzato di recente uno dei prodotti elencati di seguito:

- Repellenti per insetti
- Creme e lozioni idratanti
- Oli
- Fragranze
- Gel antisettici
- Saponi
- Creme solari

Si consiglia di utilizzare i dispositivi quando la pelle è completamente asciutta e priva di uno qualsiasi dei suddetti prodotti per evitare che i loro contatti di ricarica e sensori di misurazione vengano a contatto con la pelle troppo bagnata, prestando particolare attenzione ai dispositivi non sommergibile o impermeabile. Pulisci bene il dispositivo e lascialo asciugare bene per rimuovere il sudore dopo l'allenamento.

L'esposizione prolungata all'umidità può causare irritazioni alla pelle.

Si consiglia inoltre di non indossare questi dispositivi troppo stretti o troppo larghi.

Se il cinturino è troppo stretto, può anche irritare la pelle. Se il cinturino è troppo lento, potrebbero verificarsi sfregamenti.

Il cinturino dell'orologio dovrebbe essere lasciato abbastanza allentato in modo che possa muoversi leggermente avanti e indietro sul polso.

Se indossi il dispositivo per molto tempo, togliilo per far riposare la pelle. Per evitare irritazioni, il dispositivo da polso può essere cambiato.

Se noti arrossamento, gonfiore, prurito o qualsiasi altra irritazione, rimuovi immediatamente l'orologio e consulta il medico prima di utilizzare nuovamente il dispositivo.

È necessario prestare particolare attenzione quando si utilizzano questi dispositivi in luoghi con condizioni di umidità relativamente basse.

Quando Smartwatch/Smartband viene utilizzato in luoghi con bassa umidità relativa (luoghi asciutti, poco ventilati, condizioni

atmosferiche di bassa umidità, secchezza dell'aria all'interno se abbiamo il riscaldamento o l'aria condizionata sempre accesi, ecc...), come qualsiasi dispositivo elettronico può essere influenzato da cariche elettrostatiche in occasioni insolite ma determinate e causare danni al dispositivo e anche alla persona che lo utilizza in quel momento. L'elettricità statica è ovunque. Ci circonda e non lo percepiamo nemmeno.

Un trucco efficace per evitare un'alta percentuale di elettricità statico a casa:

- **Avere un umidificatore.** L'umidità è un buon conduttore di elettricità, quindi mantenendone una percentuale accettabile eviteremo l'elettricità statica in altri angoli della nostra casa dove abbiamo oggetti metallici. Piccoli contenitori con acqua sopra i radiatori sono un'altra soluzione alternativa.

L'uso dei dispositivi a letto durante il sonno, nei bambini e negli anziani, è particolarmente sconsigliato, perché i movimenti ripetuti durante la notte possono causare attriti con lenzuola, coperte, ecc...

una carica di elettricità elettrostatica, che deriva da una scarica improvvisa della batteria dell'orologio con il suo riscaldamento durante questo processo dovuto al corpo umano come elemento conduttivo e può causare arrossamenti, irritazioni, ecc... nelle persone con pelle sensibile.

Se noti arrossamento, gonfiore, prurito o qualsiasi altra irritazione, togliti immediatamente lo smartwatch e consulta il tuo medico prima di utilizzare nuovamente il dispositivo nel caso sia dovuto a qualsiasi tipo di reazione allergica o altro tipo di reazione.

Benvenuto e grazie per aver utilizzato il nostro Smart Watch.

Si prega di leggere attentamente questo manuale per un uso corretto.

Manutenzione del dispositivo

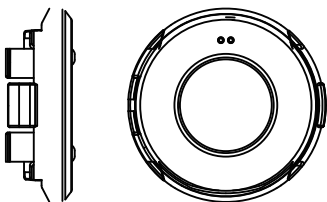
Ricorda i seguenti suggerimenti per la manutenzione del tuo smartwatch:

- Pulisci regolarmente lo smartwatch, in particolare il lato interno, e tienilo asciutto.
- Regola il braccialetto Smart Watch per garantire la circolazione dell'aria.
- Non utilizzare prodotti per la cura della pelle in eccesso quando si indossa lo Smart Watch.
- Smetti di usare lo smartwatch in caso di allergia cutanea o qualsiasi disagio.

Carica batterie

L'orologio deve essere completamente carico prima del primo utilizzo.

Per caricare l'orologio, utilizzare il caricabatteria fornito nella confezione, inserire un'estremità del caricabatteria nell'orologio e l'altra estremità nella porta USB del computer o in un alimentatore (non fornito nella confezione).



Scarica dall'APP e abbinalo all'orologio

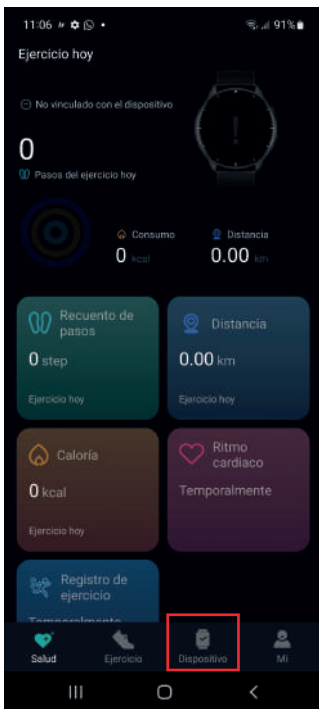
1. Scarica da Apple Store o Google Play e installa l'APP o scansiona il codice QR con il cellulare per scaricare l'APP.



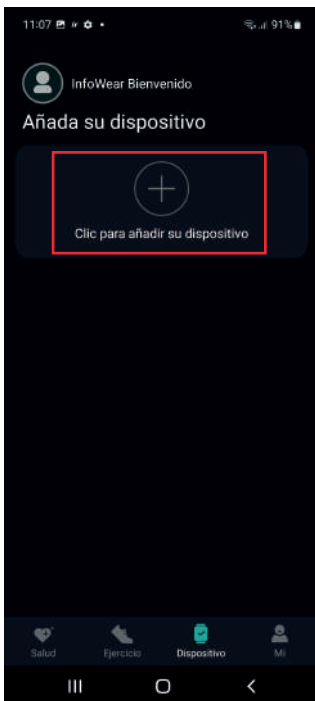
APP / APK: InfoWear

2. Apri l'APP e registrati in modo da poter utilizzare correttamente l'APP

3. Quando accedi all'APP, vedrai la seguente schermata



4. Fare clic sull'opzione "Dispositivo" in modo da poter collegare l'orologio con l'APP.



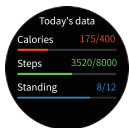

5. Clicca su "Aggiungi dispositivo" e seleziona la tua Smart Guadare. Accetta tutte le autorizzazioni per utilizzare tutte le funzionalità.

Guarda le istruzioni per l'uso


Scorri verso il basso dalla schermata principale per visualizzare la schermata dei messaggi



Scorri verso destra dalla schermata iniziale per visualizzare i registri delle attività



Scorri verso sinistra dalla schermata principale per visualizzare il cardiofrequenzimetro



Scorri verso l'alto dalla schermata principale per visualizzare le opzioni del menu

Introduzione al posizionamento GPS

Attiva il posizionamento GPS

Abilita posizionamento GPS:

1. Assicurati di avere l'orologio collegato correttamente all'APP, in modo che l'assistente GPS possa localizzarti correttamente.
2. Indossa correttamente l'orologio al polso.
3. Vai al menu "My" dell'APP e sulla mappa scegli "Google" (consigliato Europa) e posizionati in un luogo aperto

Introduzione alle funzioni dell'orologio



Pressione atmosferica

L'orologio può rilevare automaticamente la pressione atmosferica in altitudine, ecc.



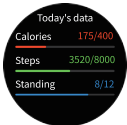
Altitudine

L'orologio può rilevare autonomamente l'altitudine dalla posizione del mare.



Bussola

La bussola può individuare con precisione la direzione senza connettersi all'app



Dati sportivi

L'orologio tiene traccia e registra i tuoi passi, distanza e calorie.




frequenza cardiaca e ossigeno nel sangue

I valori di frequenza cardiaca e ossigeno nel sangue possono essere rilevati indipendentemente attraverso l'orologio e i loro dati possono essere sincronizzati con l'app.



Notifiche di messaggi

L'orologio può ricevere notifiche di messaggi e memorizzare gli ultimi ricevuti.



Monitoraggio del sonno

L'orologio può registrare la qualità del sonno notturno e indicare i dati del sonno leggero, del sonno profondo.....



Controller musicale

Dopo la connessione al telefono, puoi controllare la musica sul telefono, puoi riprodurre il brano precedente o successivo e puoi regolare il volume dell'audio.



Cronometro

L'orologio può cronometrare, iniziare o resettare.



Timer

I timer possono essere impostati, avviati o ripristinati



Trova il telefono

Fare clic sulla schermata dell'orologio su questa opzione per trovare il telefono




Ambientazione

Nell'opzione di impostazione dell'orologio è possibile regolare la luminosità, controllare le informazioni sull'orologio, la sveglia, lo spegnimento e il ripristino delle impostazioni di fabbrica.



Definizione degli obiettivi

Il numero del passo come obiettivo può essere personalizzato nell'APP. Se il numero totale di passi per la giornata supera il numero di passi previsto, l'orologio te lo ricorderà



Promemoria telefonata

Dopo aver collegato l'orologio all'APP, è necessario consentire la ricezione delle notifiche, in modo da poter ricevere la notifica delle chiamate in arrivo.



Promemoria sedentario

Attiva il promemoria sedentario tramite l'APP, puoi impostare l'ora del promemoria e l'orologio ti ricorderà di alzarti e muoverti.



Modalità sportive

Visualizzazione di varie modalità sportive. Il GPS può essere attivato o ignorato.

Durante la registrazione dell'attività è possibile visualizzare la frequenza cardiaca, le calorie bruciate, le distanze...



Batteria scarica

Quando la batteria dell'orologio è scarica, l'orologio ti avviserà

Specifiche

BT 5.0 / Schermo da 1,3 pollici / Passi / Frequenza cardiaca / Ossigeno nel sangue / Monitoraggio del sonno / Salute delle donne / Diverse modalità sportive selezionabili / Meteo / Controllo musica / Controllo fotocamera / Cronometro / Notifiche / Promemoria sedentario / Sveglie / GPS / Pressione atmosferica / Altitudine / Bussola / Batteria 300 mAh / Banda di frequenza BT: 2,4 GHz / Potenza RF massima emessa < 100 mW

Attenzione

- L'orologio Smart non è sommergibile
- Non esporre lo smartwatch a temperature estreme, le batterie potrebbero esplodere.

Assistenza clienti

Solo in inglese o spagnolo

Servicio de atención al cliente / Customer Service:

+34 91 713 94 98

Horario de atención al cliente:

De lun. a Jue. de 08:00 a 14:00 y de 15:30 a 17:30 y los Vier. de 09:00 a 14:00

Working hours: Mon to Thu from 08:00 to 14:00 and from 15:30 to 17:30 and Fri. from 09:00 to 14:00

sac@innovacelular.com

Dichiarazione di conformità

Attraverso questo INNOVA CELULAR dichiara che il SMART WATCH F30GPS (SW/30) è conforme ai requisiti essenziali e ad ogni altra disposizione applicabile o applicabile delle Direttive 2014/53/UE e RoHS 2011/65/UE allegato II (UE) 2015/863 da ultimo modificato dalla Direttiva (UE) 2017/2102. Per visualizzare la dichiarazione di conformità completa è possibile accedere tramite il seguente link:

Garanzia

CERTIFICATO DI GARANZIA

ATTREZZATURE

Modello: _____

N° di serie: _____

ISTITUISCE

Data d'acquisto: _____



Sello del establecimiento

FILA

+34 91 713 94 98

INNOVA CELULAR SL

C/ Severo Ochoa N° 9 nave 8B

28521 Rivas-Vaciamadrid

Madrid



NOTA: Il SMART WATCH F30GPS (SW/30) ha una garanzia di 3 anni dalla data di acquisto.

Particolare importanza nella durata dei prodotti hanno gli elementi che lo compongono e che soffrono di degrado e perdita di capacità a causa del loro utilizzo, intesi come normale usura che perdono capacità, soprattutto nel caso di batterie ricaricabili, dipendendo in gran parte sull'infinità di fattori esterni (ore di utilizzo, cicli di carica e scarica, utilizzo di caricatori inadeguati, temperature di utilizzo,

mancato rispetto dei tempi di ricarica consigliati, ecc...)

Per la garanzia dell'usura delle parti occorre tener conto che la perdita di autonomia della batteria a seguito del suo invecchiamento non comporta un difetto di fabbricazione, quindi è da considerarsi normale che dopo 6 mesi si abbia una perdita di 10 %, a 15 mesi 20% - 30% a 24 mesi 45%, tutti corrispondenti al corretto utilizzo della batteria e ai cicli di carica e scarica effettuati.

Qualsiasi batteria che presenti sintomi diversi da quelli elencati in questo manuale sarà ispezionata dal servizio tecnico e valutata per il suo impatto sulla garanzia.

Qualora trascorsi 24 mesi dal suo acquisto la batteria presenti sintomi diversi da quelli indicati, si intenderà esente da garanzia per i motivi sopra esposti e sarà escluso dal processo di ispezione, divenendo cliente che, se lo desidera, deve dimostrare in modo affidabile che la batteria ha presentato difetti diversi da quelli descritti in questo manuale prima di quei 24 mesi.

Vielen Dank, dass Sie unsere Smartwatch verwenden.

Wichtig! Die von der Smartwatch bereitgestellten Daten wie Herzfrequenz, Blutsauerstoff und Blutdruck sind lediglich Richtwerte, es handelt sich nicht um ein medizinisches Gerät mit exakter Messung.

Auch wenn es Ihnen gut geht, gehen Sie zu allen Terminen, die Ihr Arzt für Sie festlegt.

Empfehlungen für die Verwendung von elektronischen Armbandgeräten, Smartwatch und Smartband für Menschen mit empfindlicher Haut.

Die Materialien unserer Geräte, Smartwatches und Smartbands werden nach einer strengen Kontrolle hypoallergener Maßnahmen ausgewählt und außerdem wird garantiert, dass alle Materialien den geltenden Vorschriften für Materialien mit Hautkontakt entsprechen.

Bei einer kleinen Anzahl von Menschen kann es jedoch zu Hautreaktionen kommen.

Wenn Sie vermuten oder wissen, dass Sie allergisch sind oder einen empfindlicheren Hauttyp als normal haben, sollten Sie die Verwendung dieser Geräte kontrollieren, falls es aufgrund von Allergien, Umweltfaktoren oder längerem Kontakt mit Reizstoffen wie Seife zu Reaktionen kommt oder Schweiß oder andere Ursachen.

Smartwatches und Smartbands können Materialien wie Nickel und Acrylate enthalten, die, selbst in Mengen, die im Herstellungsprozess zugelassen sind, bei Hautreaktionen auftreten können, wenn Sie darauf empfindlich reagieren.

Wenn Sie diese Art von Geräten über einen längeren Zeitraum verwenden, entwickeln Sie im Laufe der Zeit mit größerer Wahrscheinlichkeit Hautempfindlichkeiten.

Um mögliche Hautirritationen zu vermeiden, empfehlen wir, das Gerät keinen Chemikalien auszusetzen und es nicht zu verwenden, wenn Ihre Haut eines der unten aufgeführten Produkte verwendet hat oder kürzlich verwendet hat:

- Insektenschutzmittel
- Feuchtigkeitscremes und -lotionen
- Öle
- Düfte
- Antiseptische Gele
- Seifen
- Sonnenschutzcremes

Es wird empfohlen, die Geräte zu verwenden, wenn die Haut vollständig trocken und frei von den oben genannten Produkten ist, um zu vermeiden, dass ihre Ladkontakte und Messsensoren mit zu nasser Haut in Kontakt kommen, wobei den Geräten besondere Aufmerksamkeit zu widmen ist nicht tauch- oder wasserdicht.

Reinigen Sie das Gerät gut und lassen Sie es gut trocknen, um Schweiß nach dem Training zu entfernen.

Längerer Kontakt mit Feuchtigkeit kann zu Hautreizungen führen. Es ist auch ratsam, diese Geräte nicht zu eng oder zu locker zu tragen.

Ein zu straffes Band kann außerdem die Haut reizen. Wenn der Riemen zu locker ist, kann es zu Scheuerstellen kommen.

Das Uhrenarmband sollte locker genug bleiben, damit es sich an Ihrem Handgelenk leicht hin und her bewegen kann.

Wenn Sie das Gerät längere Zeit tragen, nehmen Sie es bitte ab, um Ihrer Haut eine Pause zu gönnen. Um Irritationen zu vermeiden, kann das Handgelenkgerät gewechselt werden.

Wenn Sie Rötungen, Schwellungen, Juckreiz oder andere Reizungen bemerken, legen Sie Ihre Uhr sofort ab und konsultieren Sie Ihren Arzt, bevor Sie das Gerät erneut verwenden.

Bei Verwendung dieser Geräte an Orten mit relativ niedriger Luftfeuchtigkeit ist besondere Vorsicht geboten.

Wenn Smartwatch/Smartband an Orten mit niedriger relativer Luftfeuchtigkeit verwendet wird (trockene, schlecht belüftete Orte,

atmosphärische Bedingungen mit niedriger Luftfeuchtigkeit, trockene Innenluft, wenn die Heizung oder Klimaanlage immer eingeschaltet ist usw.), wie jedes elektronische Gerät können bei ungewöhnlichen, aber bestimmten Gelegenheiten durch elektrostatische Aufladung beeinträchtigt werden und Schäden am Gerät und auch an der Person verursachen, die es gerade benutzt. Statische Elektrizität ist überall. Sie umgibt uns und wir nehmen sie nicht einmal wahr.

Ein effektiver Trick, um einen hohen Stromanteil zu vermeiden statisch zu Hause:

- Haben Sie einen Luftbefeuchter. Feuchtigkeit ist ein guter elektrischer Leiter. Wenn wir also einen akzeptablen Prozentsatz davon beibehalten, vermeiden wir statische Aufladungen in anderen Ecken unseres Hauses, in denen wir Metallgegenstände haben. Kleine Behälter mit Wasser auf den Heizkörpern sind eine weitere alternative Lösung.

Von der Verwendung von Geräten im Bett während des Schlafens, bei Kindern und älteren Menschen, wird besonders abgeraten, da die wiederholten Bewegungen während der Nacht Reibung mit Laken, Decken usw. verursachen können.

eine elektrostatische Aufladung, die bei einer schlagartigen Entladung der Uhrenbatterie mit ihrer Erwärmung während dieses Vorgangs durch den menschlichen Körper als leitfähiges Element entsteht und bei Menschen mit empfindlicher Haut zu Rötungen, Reizungen usw. führen kann.

Wenn Sie Rötungen, Schwellungen, Juckreiz oder andere Reizungen bemerken, nehmen Sie die Smartwatch sofort ab und konsultieren Sie Ihren Arzt, bevor Sie das Gerät erneut verwenden, falls dies auf eine allergische Reaktion oder eine andere Art von Reaktion zurückzuführen ist.

Willkommen und vielen Dank, dass Sie unsere Smart Watch verwenden.

Bitte lesen Sie dieses Handbuch sorgfältig durch, um es ordnungsgemäß zu verwenden.

Gerätewartung

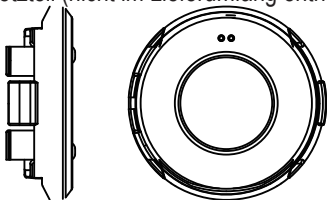
Denken Sie bei der Pflege Ihrer Smartwatch an die folgenden Tipps:

- Reinigen Sie die Smartwatch regelmäßig, insbesondere die Innenseite, und halten Sie sie trocken.
- Stellen Sie das Smart Watch-Armband so ein, dass die Luftzirkulation gewährleistet ist.
- Verwenden Sie beim Tragen der Smart Watch nicht zu viel Hautpflegeprodukt.
- Hören Sie auf, die Smartwatch im Falle einer Hautallergie oder irgendwelcher Beschwerden zu verwenden.

Batterieladung

Die Uhr muss vor dem ersten Gebrauch vollständig aufgeladen werden.

Verwenden Sie zum Aufladen der Uhr das im Lieferumfang enthaltene Ladegerät, stecken Sie ein Ende des Ladegeräts in die Uhr und das andere Ende in den USB-Anschluss Ihres Computers oder in ein Netzteil (nicht im Lieferumfang enthalten).



Von der APP herunterladen und mit der Uhr koppeln

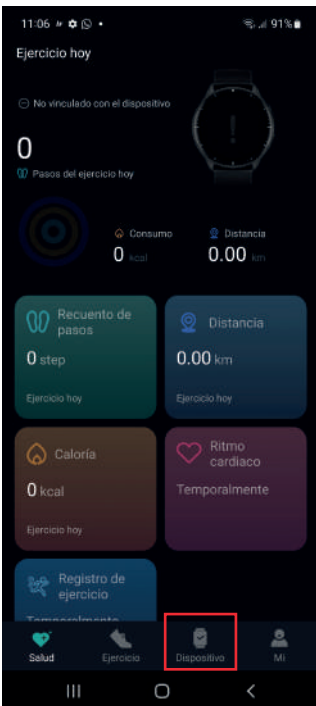
1. Laden Sie von Apple Store oder Google Play herunter und installieren Sie die APP oder scannen Sie den QR-Code mit dem Mobiltelefon, um die APP herunterzuladen.



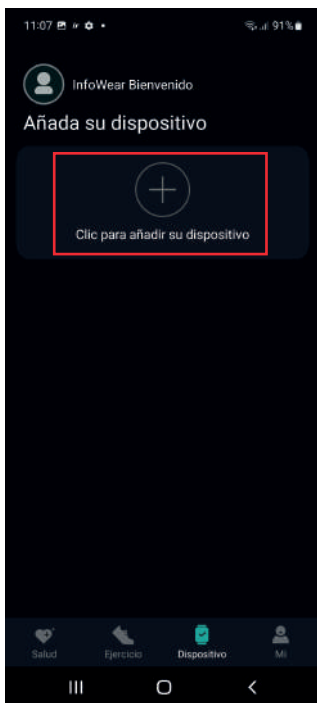
APP / APK: InfoWear

2. Öffnen Sie die APP und registrieren Sie sich, damit Sie die APP richtig nutzen können

3. Wenn Sie die APP aufrufen, sehen Sie den folgenden Bildschirm



4. Klicken Sie auf die Option „Gerät“, damit Sie die Uhr mit der APP verbinden können.



5. Klicken Sie auf „Gerät hinzufügen“ und wählen Sie Ihren Smart aus Uhr.

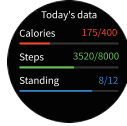
Akzeptieren Sie alle Berechtigungen, um alle Funktionen zu verwenden.

Betriebsanleitung beachten

Streichen Sie vom Hauptbildschirm nach unten, um den Nachrichtenbildschirm anzuzeigen



Wischen Sie vom Startbildschirm nach rechts, um Aktivitätsprotokolle anzuzeigen



Streichen Sie vom Hauptbildschirm nach links, um den Herzfrequenzmesser anzuzeigen



Wischen Sie vom Hauptbildschirm nach oben, um die Menüoptionen anzuzeigen

Einführung in die GPS-Ortung

Aktivieren Sie die GPS-Ortung

GPS-Ortung aktivieren:

1. Stellen Sie sicher, dass Sie die Uhr korrekt mit der APP verbunden haben, damit der GPS-Assistent Sie korrekt orten kann.
2. Tragen Sie die Uhr richtig am Handgelenk.
3. Gehen Sie zum Menü „Mein“ der APP und wählen Sie auf der Karte „Google“ (empfohlenes Europa) und stellen Sie sich an einen offenen Ort

Einführung in die Uhrenfunktionen



Luftdruck

Die Uhr kann den atmosphärischen Druck in der Höhe usw. automatisch erkennen.



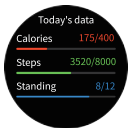
Höhe

Die Uhr kann die Höhe von der Position des Meeres autonom erkennen.



Kompass

Der Kompass kann die Richtung genau bestimmen, ohne eine Verbindung zur App herzustellen



Sportdaten

Die Uhr verfolgt und zeichnet Ihre Schritte, Distanz und Kalorien auf.



Herzfrequenz und Blutsauerstoff

Herzfrequenz- und Blutsauerstoffwerte können unabhängig voneinander über die Uhr erfasst und deren Daten mit der App synchronisiert werden.



Nachrichtenbenachrichtigungen

Die Uhr kann Nachrichtenbenachrichtigungen empfangen und die zuletzt erhaltenen speichern.



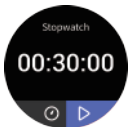
Schlafüberwachung

Die Uhr kann die Schlafqualität nachts aufzeichnen und die Daten von leichtem Schlaf, Tiefschlaf anzeigen.....



Musik-Controller

Nachdem Sie eine Verbindung zum Telefon hergestellt haben, können Sie die Musik auf dem Telefon steuern, den vorherigen oder nächsten Titel abspielen und die Lautstärke anpassen.



Chronometer

Die Uhr kann Zeit, starten oder zurücksetzen.



Timer

Timer können eingestellt, gestartet oder zurückgesetzt werden



Finde das Telefon

Klicken Sie auf dem Uhrenbildschirm auf diese Option, um das Telefon zu finden




Einstellung

In der Uhreinstellungsoption können Sie die Helligkeit anpassen, die Uhrinformationen, den Wecker, das Ausschalten und das Zurücksetzen auf die Werkseinstellungen überprüfen.



Ziele setzen

Die Schrittzahl als Ziel kann in der APP angepasst werden. Wenn die Gesamtzahl der Schritte für den Tag die Zielschrittzahl überschreitet, erinnert Sie die Uhr daran



Anruferinnerung

Nachdem Sie die Uhr mit der APP verbunden haben, müssen Sie den Empfang von Benachrichtigungen zulassen, damit Sie die Benachrichtigung über eingehende Anrufe erhalten können.



Sitzende Erinnerung

Aktivieren Sie die Sitzerinnerung über die APP, Sie können die Erinnerungszeit einstellen und die Uhr erinnert Sie daran, aufzustehen und sich zu bewegen.



Sportmodi

Anzeige verschiedener Sportmodi. GPS kann aktiviert oder ignoriert werden.

Während der Aktivitätsaufzeichnung können Herzfrequenz, verbrannte Kalorien, Entfernungen ... angezeigt werden.

Während der Aktivitätsaufzeichnung können Herzfrequenz, verbrannte Kalorien, Entfernungen ... angezeigt werden.



Niedriger Batteriestatus

Wenn die Batterie der Uhr schwach ist, werden Sie von der Uhr gewarnt

Spezifikationen

BT 5.0 / 1,3-Zoll-Bildschirm / Schritte / Herzfrequenz / Blutsauerstoff / Schlafüberwachung / Frauengesundheit / Auswählbare verschiedene Sportmodi / Wetter / Musiksteuerung / Kamerassteuerung / Stoppuhr / Benachrichtigungen / Bewegungserinnerung / Alarmer / GPS / Luftdruck / Höhe / Kompass / Batterie 300 mAh / BT-Frequenzband: 2,4 GHz / Maximal emittierte HF-Leistung < 100 mW

Vorsicht

- Die Smartwatch ist nicht tauchfähig
- Setzen Sie die Smartwatch keinen extremen Temperaturen aus, die Batterien könnten explodieren.

Kundendienst

Nur auf Englisch oder Spanisch

Servicio de atención al cliente / Customer Service:

+34 91 713 94 98

Horario de atención al cliente:

De lun. a Jue. de 08:00 a 14:00 y de 15:30 a 17:30 y los Vier. de 09:00 a 14:00

Working hours: Mon to Thu from 08:00 to 14:00 and from 15:30 to 17:30 and Fri. from 09:00 to 14:00

sac@innovacelular.com

Konformitätserklärung

Durch dies INNOVA CELULAR erklärt, dass die SMART WATCH F30GPS (SW/30) den grundlegenden Anforderungen und allen anderen anwendbaren oder durchsetzbaren Bestimmungen der Richtlinien 2014/53/EU und RoHS 2011/65/EU, Anhang II (EU) 2015/863, zuletzt geändert durch die Richtlinie (EU) 2017/2102, entspricht.

Die vollständige Konformitätserklärung können Sie über den folgenden Link einsehen:

http://www.innovacelular.com/images/web/descargas/descargas/declaracion/declaracion_sw-30.pdf

Garantie

GARANTIE-ZERTIFIKAT

ELEKTRONISCHE AUSRÜSTUNG

Modell: _____

Seriennummer: _____

NIEDERLASSUNG

Kaufdatum: _____



FILA

+34 91 713 94 98

INNOVA CELULAR SL
C/ Severo Ochoa N° 9 nave 8B
28521 Rivas-Vaciamadrid
Madrid



RoHS

HINWEIS: Das SMART WATCH F30GPS (SW/30) Es hat eine 3-Jahres-Garantie ab Kaufdatum.

Besondere Bedeutung für die Haltbarkeit der Produkte haben die Elemente, aus denen sie bestehen und die aufgrund ihrer Verwendung an Verschlechterung und Kapazitätsverlust leiden, wobei als normaler Verschleiß zu verstehen ist, dass sie an Kapazität

verlieren, insbesondere im Fall von wiederaufladbaren Batterien, in großem Maße von der Unendlichkeit externer Faktoren (Betriebsstunden, Lade- und Entladezyklen, Verwendung ungeeigneter Ladegeräte, Betriebstemperaturen, Nichteinhaltung der empfohlenen Ladezeiten usw.)

Für die Garantie auf Verschleißteile muss berücksichtigt werden, dass der Verlust der Autonomie des Akkus aufgrund seiner Alterung keinen Herstellungsfehler impliziert, sodass es als normal angesehen wird, dass nach 6 Monaten ein Verlust von 10 vorliegt %, nach 15 Monaten 20 % - 30 % nach 24 Monaten 45 %, alles entsprechend der bestimmungsgemäßen Verwendung der Batterie und der durchgeführten Lade- und Entladezyklen.

Jede Batterie, die andere als die in diesem Handbuch aufgeführten Symptome aufweist, wird vom technischen Service überprüft und auf ihre Beeinträchtigung zur Garantie beurteilt.

Wenn die Batterie nach 24 Monaten nach dem Kauf andere als die aufgeführten Symptome aufweist, gilt sie aus den oben genannten Gründen als von der Garantie ausgenommen und wird aus dem Inspektionsprozess ausgeschlossen und wird zum Kunden, der, wenn er dies wünscht, muss zuverlässig nachweisen, dass die Batterie vor diesen 24 Monaten andere als die in diesem Handbuch beschriebenen Mängel aufwies.

Bedankt voor het gebruik van ons slimme horloge.

Belangrijk! De gegevens die door het slimme horloge worden verstrekt, zoals hartslag, bloedzuurstof en bloeddruk, zijn slechts indicatief, het is geen medisch meetinstrument voor exacte metingen.

Zelfs als u zich goed voelt, ga naar alle afspraken die uw arts voor u plant.

Aanbevelingen voor het gebruik van elektronische polsapparaten, Smartwatch en Smartband voor mensen met een gevoelige huid.

De materialen van onze apparaten, smartwatches en smartbands worden geselecteerd na een strenge controle van hypoallergene maatregelen, naast het garanderen dat alle materialen voldoen aan de huidige regelgeving voor materialen die in contact komen met de huid.

Een klein aantal mensen kan echter een soort huidreactie ervaren. Als u vermoedt of weet dat u allergisch bent of een gevoeliger huidtype heeft dan normaal, moet u het gebruik van deze apparaten onder controle houden voor het geval het een reactie veroorzaakt als gevolg van allergieën, omgevingsfactoren, langdurige blootstelling aan irriterende stoffen, zoals zeep of zweet, of andere oorzaken.

Smartwatches en smartbands kunnen materialen bevatten zoals nikkel en acrylaten die, zelfs in hoeveelheden die zijn toegestaan in het productieproces, als u er gevoelig voor bent, een soort huidreactie kunt krijgen.

Als u dit type apparaat lange tijd gebruikt, is vatbaarder voor het ontwikkelen van huidgevoeligheden in de loop van de tijd.

Om mogelijke huidirritatie te voorkomen, raden wij u aan om: stel het apparaat niet bloot aan chemicaliën en gebruik het niet als: uw huid een van de producten heeft of onlangs heeft gebruikt hieronder opgesomd:

- Insectenwerende middelen
- Hydraterende crèmes en lotions
- Oliën
- Geuren
- Antiseptische gels
- Zepen
- Zonbeschermende crèmes

Het wordt aanbevolen om de apparaten te gebruiken wanneer de huid volledig droog is en vrij van een van de bovengenoemde producten om te voorkomen dat hun oplaadcontacten en meetsensoren in contact komen met de te natte huid, met speciale aandacht voor de apparaten. niet onderdompelbaar of waterdicht. Maak het apparaat goed schoon en laat het goed drogen om het zweet na de training af te voeren.

Langdurige blootstelling aan vocht kan huidirritatie veroorzaken. Het is ook raadzaam om deze apparaten niet te strak of te los te dragen.

Als het bandje te strak zit, kan het ook de huid irriteren. Als de riem te los zit, kan er schuren optreden.

De horlogeband moet voldoende los zitten zodat deze iets heen en weer kan bewegen om uw pols.

Als u het apparaat lange tijd draagt, doe het dan af om uw huid wat rust te gunnen. Om irritatie te voorkomen, kan het polsapparaat worden verwisseld.

Als u roodheid, zwelling, jeuk of andere irritatie opmerkt, verwijder dan onmiddellijk uw horloge en raadpleeg uw arts voordat u het apparaat opnieuw gebruikt.

Bijzondere voorzichtigheid is geboden bij het gebruik van deze apparaten op plaatsen met een relatief lage luchtvochtigheid.

Wanneer Smartwatch/Smartband wordt gebruikt op plaatsen met een lage relatieve luchtvochtigheid (droge, slecht geventileerde plaatsen, lage luchtvochtigheid, droge lucht binnenshuis als we de verwarming of airconditioning altijd aan hebben, enz.), zoals elk

elektronisch apparaat kan in ongebruikelijke maar bepaalde gevallen worden beïnvloed door elektrostatische elektrische ladingen en kan schade toebrengen aan het apparaat en ook aan de persoon die het op dat moment gebruikt. Statische elektriciteit is overal. Het omringt ons en we nemen het niet eens waar.

Een effectieve truc om een hoog percentage statische elektriciteit in huis te vermijden:

- Zorg voor een luchtbevochtiger. Vochtigheid is een goede geleider van elektriciteit, dus door een acceptabel percentage ervan te handhaven, zullen we statische elektriciteit vermijden in andere hoeken van ons huis waar we metalen voorwerpen hebben. Kleine containers met water bovenop de radiatoren zijn een andere alternatieve oplossing.

Het gebruik van apparaten in bed tijdens het slapen, bij kinderen en ouderen, wordt vooral afgeraden, omdat de herhaalde bewegingen 's nachts wrijving kunnen veroorzaken met lakens, dekens, enz...

een lading elektrostatische elektriciteit, die ontstaat door een plotselinge ontlading van de horlogebatterij met zijn verwarming tijdens dit proces als gevolg van het menselijk lichaam als geleidend element en kan roodheid, irritatie, enz. veroorzaken bij mensen met een gevoelige huid.

Als u roodheid, zwelling, jeuk of andere irritatie opmerkt, moet u de smartwatch onmiddellijk afdoen en uw arts raadplegen voordat u het apparaat opnieuw gebruikt voor het geval dit het gevolg is van een allergische reactie of een andere reactie.

Welkom en bedankt voor het gebruik van onze Smart Watch.

Lees deze handleiding aandachtig door voor een juist gebruik.

Apparaatonderhoud

Onthoud de volgende tips bij het onderhoud van je smartwatch:

- Maak de smartwatch regelmatig schoon, vooral de binnenkant,

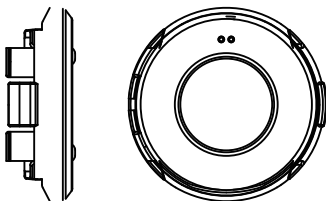
en houd hem droog.

- Pas de Smart Watch-armband aan om luchtcirculatie te garanderen.
- Gebruik geen overtollig huidverzorgingsproduct bij het dragen van de Smart Watch.
- Stop met het gebruik van het slimme horloge in geval van huidallergie of enig ongemak.

Batterijlading

Het horloge moet voor het eerste gebruik volledig worden opgeladen.

Om het horloge op te laden, gebruikt u de oplader die is meegeleverd in de verpakking, plaats het ene uiteinde van de oplader in het horloge en het andere uiteinde in de USB-poort van uw computer of in een voedingsadapter (niet meegeleverd in de verpakking).



Downloaden van de APP en koppelen met het horloge

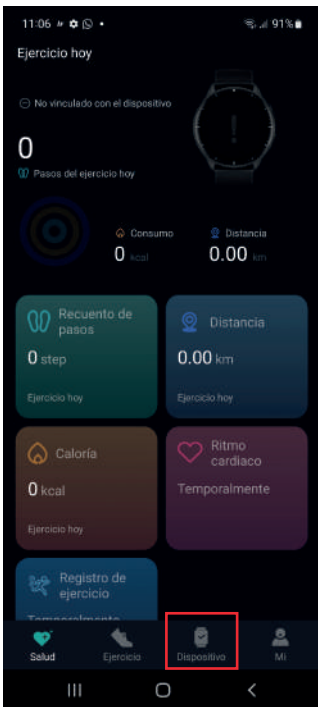
1. Download van Apple Store of Google Play en installeer de APP of scan de QR-code met de mobiele telefoon om de APP te downloaden.



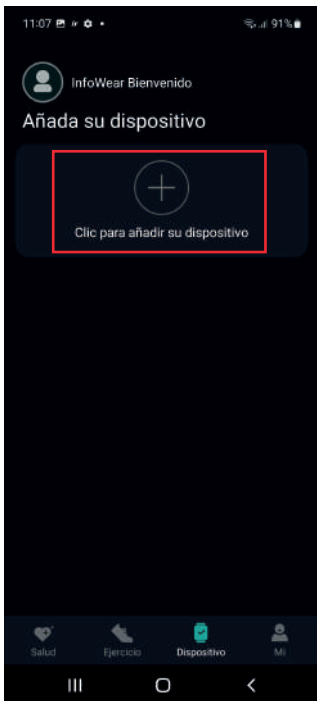
APP / APK: InfoWear

2. Open de APP en registreer zodat u de APP correct kunt gebruiken

3. Wanneer u de APP opent, ziet u het volgende scherm:



4. Klik op de optie "Apparaat" zodat u het horloge kunt verbinden met de APP.



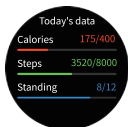

5. Klik op "Apparaat toevoegen" en selecteer uw Smart Watch. Accepteer alle machtigingen om alle functies te gebruiken.

Bekijk de gebruiksaanwijzing

Veeg omlaag vanaf het hoofdscherm om het berichtenscherm weer te geven



Veeg naar rechts vanaf het startscherm om activiteitenlogboeken te bekijken



Veeg naar links vanaf het hoofdscherm om de hartslagmeter weer te geven



Veeg omhoog vanaf het hoofdscherm om de menu-opties weer te geven

Inleiding tot GPS-positionering

GPS-positionering activeren

GPS-positionering inschakelen:

1. Zorg ervoor dat het horloge correct is gekoppeld aan de APP, zodat de GPS-assistent u correct kan lokaliseren.
2. Draag het horloge op de juiste manier om uw pols.
3. Ga naar het menu "Mijn" van de APP en kies op de kaart "Google" (aanbevolen Europa) en ga op een open plek staan

Inleiding tot horlogefuncties



Luchtdruk

Het horloge kan automatisch atmosferische druk in hoogte detecteren, enz.



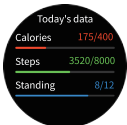
Hoogte

Het horloge kan autonoom de hoogte detecteren vanuit de positie van de zee.



Kompas

Het kompas kan de richting nauwkeurig bepalen zonder verbinding te maken met de app



Sport gegevens

Het horloge volgt en registreert uw stappen, afstand en calorieën.



Hartslag en zuurstof in het bloed

Hartslag- en bloedzuurstofwaarden kunnen onafhankelijk worden gedetecteerd via het horloge en hun gegevens kunnen worden gesynchroniseerd met de app.



Berichtmeldingen

Het horloge kan berichtmeldingen ontvangen en de laatst ontvangen berichten opslaan.



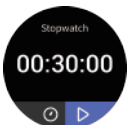
Slaap monitoring

Het horloge kan de kwaliteit van de slaap 's nachts registreren en de gegevens van lichte slaap, diepe slaap aangeven



Muziekcontroller

Nadat je verbinding hebt gemaakt met de telefoon, kun je de muziek op de telefoon bedienen, het vorige of volgende nummer afspelen en het geluidsvolume aanpassen.



Chronometer

De klok kan timen, starten of resetten.



Tijdopnemer

Timers kunnen worden ingesteld, gestart of gereset



Vind de telefoon

Klik op het klokscherm op deze optie om de telefoon te vinden



Instelling

In de klokinstellingsoptie kunt u de helderheid aanpassen, klokinformatie, wekker, uitschakelen en fabrieksreset controleren.



Doelen stellen

Het stapnummer als doel kan in de APP worden aangepast. Als het totale aantal stappen voor de dag het beoogde aantal stappen overschrijdt, zal het horloge u eraan herinneren



Telefoontje herinnering

Nadat je het horloge met de APP hebt verbonden, moet je het ontvangen van meldingen toestaan, zodat je de melding van inkomende oproepen kunt ontvangen.



Sedentaire herinnering

Activeer de sedentaire herinnering via de APP, u kunt de herinneringstijd instellen en het horloge herinnert u eraan om op te staan en te bewegen.



Sportmodi

Weergave van verschillende sportmodi. GPS kan worden ingeschakeld of genegeerd.

Tijdens de activiteitsregistratie kunnen hartslag, verbrande calorieën, afstanden..... worden weergegeven.



Lage batterij

Wanneer de batterij van het horloge bijna leeg is, zal het horloge u waarschuwen

Specificaties

BT 5.0 / 1,3-inch scherm / Stappen / Hartslag / Bloedzuurstof / Slaapmonitoring / Gezondheid van vrouwen / Selecteerbare verschillende sportmodi / Weer / Muziekbediening / Camerabediening / Stopwatch / Meldingen / Sedentaire herinnering / Alarmen / GPS / Atmosferische druk / Hoogte / Kompas / Batterij 300 mAh / BT-frequentieband: 2,4 GHz / Maximaal uitgestraald RF-vermogen < 100 mW

Voorzichtigheid

- Het slimme horloge is niet onderdompelbaar
- Stel de smartwatch niet bloot aan extreme temperaturen, de batterijen kunnen exploderen.

Klantenservice

Alleen in het Engels of Spaans

Servicio de atención al cliente / Customer Service:

+34 91 713 94 98

Horario de atención al cliente:

De lun. a Jue. de 08:00 a 14:00 y de 15:30 a 17:30 y los Vier. de 09:00 a 14:00

Working hours: Mon to Thu from 08:00 to 14:00 and from 15:30 to 17:30 and Fri. from 09:00 to 14:00

sac@innovacelular.com

Conformiteitsverklaring

Door dit INNOVA CELULAR verklaart dat de SMART WATCH F30GPS (SW/30) voldoet aan de essentiële eisen en alle andere toepasselijke of afdwingbare bepalingen van Richtlijnen 2014/53/EU en RoHS 2011/65/EU bijlage II (EU) 2015/863 laatst gewijzigd door Richtlijn (EU) 2017/2102.

Om de volledige conformiteitsverklaring te zien, kunt u toegang krijgen via de volgende link:

http://www.innovacelular.com/images/web/descargas/descargas/declaracion/declaracion_sw-30.pdf

Garantie

GARANTIE CERTIFICAAT


MATERIAAL

Model: _____

Serienummer: _____

OPRICHTING

Aankoopdatum: _____



Vestigingszegel

FILA

+34 91 713 94 98

INNOVA CELULAR SL

C/ Severo Ochoa N° 9 nave 8B
28521 Rivas-Vaciamadrid
Madrid



RoHS

OPMERKING: De SMART WATCH F30GPS (SW/30) Het heeft een garantie van 3 jaar vanaf de datum van aankoop. Bijzonder belangrijk voor de duurzaamheid van de producten hebben de elementen waaruit ze bestaan en die door hun

gebruik aan degradatie en capaciteitsverlies lijden, gezien als normale slijtage, dat ze capaciteit verliezen, vooral in het geval van oplaadbare batterijen, grotendeels afhankelijk van op oneindig veel externe factoren (gebruiksuren, laad- en ontlaadcycli, gebruik van ongeschikte laders, gebruikstemperaturen, niet respecteren van de aanbevolen laadtijden, enz...)

Voor de garantie van slijtageonderdelen moet er rekening mee worden gehouden dat het verlies van autonomie van de batterij als gevolg van veroudering geen fabricagefout impliceert, dus het wordt als normaal beschouwd dat na 6 maanden een verlies van 10 %, na 15 maanden 20% - 30% na 24 maanden 45%, alles komt overeen met het juiste gebruik van de batterij en de uitgevoerde laad- en ontlaadcycli.

Elke batterij die andere symptomen vertoont dan die in deze handleiding worden vermeld, zal worden geïnspecteerd door de technische dienst en beoordeeld op zijn aantasting om te garanderen.

Als de batterij 24 maanden na aankoop andere symptomen vertoont dan beschreven, wordt hij geacht vrijgesteld te zijn van garantie om de hierboven vermelde redenen en wordt hij buiten het inspectieproces gehouden, en wordt hij de klant die, indien hij dat wenst, moet op betrouwbare wijze aantonen dat de batterij vóór die 24 maanden andere defecten vertoonde dan die beschreven in deze handleiding.