LOGER MANUAL / MANUAL DE USUARIO / MANUAL DE UTILIZAÇÃO / MANUEL DE L'UTILISATEUR / HANDLEIDING / BEDIENUNGSANLEITUNG

INNOVA

Innova Smart Watch

Fitness Rainbow

Download on the App Store | Google play

Thank you for using our smart watch INNOVA.
Important! The data provided by the smart watch, such as heart rate, blood oxygen and blood pressure, are merely indicative, it is not an exact medical measuring device.
Even if you are well, go to all the appointments scheduled by your doctor.
Recommendations for people with sensitive skin: Beware of the use of electronic wrist devices, Smartwatch and Smartband.
The materials used for our INNOVA Smartwatches and Smartbands are selected following a rigorous control of hypoallergenic measures, as well as guaranteeing that all materials comply with current regulations for materials in contact with the skin. A small number of people, however, may experience some type of skin reaction.
If you suspect, or know, that you are allergic or have an above average sensitive skin type, you should monitor the use of these devices for any type of reaction to said allergies, environmental factors or prolonged exposure to irritants, like soap, sweat, or other causes.
Smartwatches and Smartbands may contain materials such as nickel and acrylates which, even though they are within the permitted amounts in the manufacturing process, may cause skin to react if you are sensitive to them.
If you use these devices for a prolonged period of time, you may be more susceptible to developing skin sensitivities. To avoid possible skin irritations we recommend you do not expose the device to humidity or sweat use it if your skin has, or has been recently applied with, any of the products listed below: • Insect repellents • Moisturizing creams and lotions
• Oils
• Perfumes
• Antiseptic gels
• Soaps
• Sun protection creams
It is recommended that the devices are used when the skin is completely dry and free of any of the aforementioned products to avoid having charging contacts and measurement sensors in contact with wet skin. They are not submersible or waterproof.
Clean the device thoroughly to remove sweat after training and allow it to dry.
Prolonged exposure to moisture can cause skin irritations.
It is also advisable not to wear these devices too tight or too loose.
If the strap is too tight, it can cause skin irritation. If the strap is too loose, chafing may occur.
The watch strap should be left so that it can move slightly back and forth on the wrist.
If you wear the device for prolonged periods of time, remove it to give your skin a rest. To avoid irritation, swap the device to your other wrist.
If you notice redness, swelling, itching or any other irritation, remove the Smartwatch immediately and consult your physician before using the device again.

Special attention must be paid to the use of these devices in places with relatively low humidity conditions.
When using the Smartwatch/Smartband in places with low relative humidity (typically ventilated places, low humidity atmospheric conditions, dry indoors, if heating or air conditioning is always on, etc.), as with any other electronic device, it may be affected by the change of static electricity in can be but certain occasions. This may cause damage to the device and also to the person wearing it at that time. Static electricity is everywhere.
It surrounds us without us perceiving it.
An effective trick to avoid a high perceptible impact of static electricity at home:
• Use a humidifier. Humidity is a good conductor of electricity therefore, by maintaining an acceptable percentage of it, we will avoid static in areas of the home where we metal objects may be found. Small containers of water on top of radiators is another alternative solution.
The use of the devices in bed, whilst sleeping, is especially discouraged for children and the elderly due to the fact that repeated movements during the night may cause, through friction with sheets, blankets, etc., a certain static electricity. This may result in a sudden discharge of the watch's battery and/or heating of same as the human body is a conductor of electricity and can be painful to people with sensitive skin, redness, irritation, etc.
If you notice redness, swelling, itching, or any other form of irritation, remove the Smartwatch immediately and consult your physician before using the device again in case you are suffering from any type of reaction, allergic or otherwise.

INNOVA CELLULAR SL
B84210623
C/ Simeón Ochoa nº 9 nave 8 módulo B
Rivas Vaciamadrid 28521 (Madrid)
Tel. +34 914900624
Fax. +34 916903271

Welcome to use our high-performance wrist-band smart watch which creates thoughtful and healthy experience for you
Device maintenance
Please remember the following tips when you maintain your smart watch:
- Clean the smart watch regularly, especially its inner side, and keep it dry
- Adjust the smart watch tightness to ensure air circulation.
- Excessive skincare product should not be used for the wrist wearing the smart watch.
- Please cease wearing the smart watch in case of skin allergy or any discomfort.
Downloading and binding of smart watch APP
1. Download from Apple Store or Google play and install APP or scan QR code with mobile phone to download APP.

APP / APK: INNOVA S-WATCH

2. Pairing smart bracelet with APP:
Please do not pair the watch directly to your phone's Bluetooth.
If you have already performed this operation, please remove it from the list of paired devices as it will prevent the connection to the APP.
2.1. Open the APP
2.2. Update your personal details (gender, birth year, etc.) and press the check mark. Once done, grant all permissions requested by the APP.

2.3. To link the watch to your phone press "To Add".
2.4. The phone will search, and display, SW-31P
Select it to pair the watch to your phone.
Once synchronization is complete your watch will display local date and time.
2.5. When you press the watch icon (bottom middle) you will see the following screen:



Here you can set up notifications, alarms and the background image (can be personalized).
In "Others" you can select time format (12/24 hours), reminders, etc.

2.6. The last icon, on the lower right, will show "My" screen. Here you can complete the details of your profile and establish your objectives.

Notes:
- Only connect the device via APP and not via the Bluetooth setting of the smartphone.
- The personal data is used to calculate the calorie consumption and distance correctly. You can only connect one watch via APP. The use of multiple watches with one smartphone may lead to bugs or errors not supported.
- After successful connection, the date, time and weather data are transferred from the smartphone to the watch.
- Time / date cannot be set manually.

Charging and active
Charging the device is active before the first time using. To charge your device, plug the charging cable into the adaptor or USB port on your computer.
Features
Sleep: If you keep wearing Smart Watch in your sleep, it can provide the hours slept and quality of sleep start on both the screen and the APP.
Note: Sleep start reset to zero at 8:00 pm
Heart rate test: The smart watch could record your heart rate all day. You also could tap on the page to start measuring heart rate.
Sports: Smart watch automatically recognizes steps taken on the screen.
Note: Your movement start reset to zero at midnight.
Training: Tap the training icon on the menu to start a new training measure recording, there are several sport modes to be chosen.
Note: Training data will be synchronized to the training page.
Weather: It could show the weather info of current and tomorrow on the weather page.
Weather info is synced after connecting with the APP. It will not be updated after a long disconnection.
Messages reminder: The device can sync incoming notifications from Twitter, Facebook, Whatsapp, Instagram, etc. recently 5 messages can be stored.

Note: You can switch on/off the incoming notification in the APP.
Remote shutter: After connecting the device, you can remote control the camera on your phone.
Player shutter: After connecting the device, you can remote control the music player on your phone.
Note: You can switch on/off the feature in the APP
Remind to move: If you set up the function, you can remote control the music player.
Remind to drink: The smart watch will remind you "Time to drink some water" at the planned drinking time.
Note: you can set the feature in the APP.
Features
BT 5.0 / Pedometer / Calorie / Sleep / Alarms / Remote camera / Remote control music / Remote shutter / Notifications / Heart rate / Remote camera / Remote control music / Full screen touch / Battery Polymer 220 mA / No Waterproof / BT frequency band: 2.4 GHz / Maximum emitted RF power < 100 mW
Customer service
Only in English, Spanish and Portuguese
Servicio de atención al cliente / Customer Service / Serviço de apoio ao cliente (Español / English / Portugués): +34 911 713 94 98
Horario de atención al cliente:
De lun. a Jue. de 08:00 a 14:00 y de 15:30 a 17:30 y los Vier. de 09:00 a 14:00
Working hours: Mon to Thu from 08:00 to 14:00 and from 15:30 to 17:30 and Fri. from 09:00 to 14:00
Horário de funcionamento de apoio ao cliente:
De 2ª a 5ª feira das 08:00H às 14:00H e das 15:30H às 17:30H
6ª feira das 09:00H ate 14:00H
sac@innovacelular.com
Declaration of conformity
Through this INNOVA CELLULAR, it declares that the INNOVA SMART WATCH FITNESS RAINBOW (SW31P (Z15)) complies with the essential requirements and any other applicable or enforceable provisions of Directives 2014/30/EU, 2014/53/UE (RED) and RoHS 2011/65/EU annex II amending annex (EU) 2015/863. To see the complete declaration of conformity, you can access it through the following link:
http://www.innovacelular.com/images/web/descargas/descargas/declaracion/declaracion_sw-31p.pdf

GUARANTEE
DEVICE
ITEM: ____
Serial number: ____
ESTABLISHMENT
Purchase date: ____
INNOVA
+34 911 713 94 98
INNOVA CELLULAR SL
C/ Severo Ochoa Nº 9 nave B8
28521 Rivas-Vaciamadrid
Madrid
Establishment signature
Sello del establecimiento

Important Safety Information: Handle the Smart Watch with care. They contain sensitive electronic components, including batteries, and may malfunction, affect performance, or cause damage if dropped, burned, punctured, crushed, disassembled, or exposed to excessive heat, liquid, or high-pressure environments. concentrations of industrial chemicals, including nearly evaporated liquified gases such as helium. Do not use the Smart Band if it is damaged.
Batteries: Do not try to replace the battery of the Smart Watch by yourself, as you could damage the Smart Watch and cause overheating and injury.
Charge: Charge the Smart Watch with the charging cable and a power adapter or a computer. charge the device only with an adapter that meets relevant national, international and regional safety standards. Other adapters may not meet applicable safety standards and their use to charge the Smart Watch may present the risk of injury or death. Using damaged adapters or chargers, or charging the device if they are wet, may cause fire, electric shock, injury, or damage to the case or other belongings.
Prolonged exposure to heat: Avoid prolonged skin contact with the device, power adapter, charging cable and its connector, or the wireless charger when connected to a power source, as this may cause discomfort or injury.
Choking hazard: The Smart Watch and the small parts included may present a choking hazard to small children or cause other injuries. Always keep them out of the reach of children.
Interference with medical devices: The Smart Watch and charger contain components and radios that emit electromagnetic fields. These electromagnetic fields and magnets that the device may contain may interfere with the operation of pacemakers, defibrillators, or other medical devices. Keep a safe distance between the medical device and the Smart Watch. Request specific information about the medical device from the manufacturer and your doctor. Stop using the Smart Watch if you suspect it is interfering with your pacemaker, defibrillator, or other medical device.
Skin irritations: The Smart Watch can cause skin irritation if not cleaned properly.
Regularly clean the Smart Watch with a soft, lint-free cloth.
In the event of any type of skin reaction, stop using the Smart Watch.
If the problem persists, see your doctor.
Electrostatic discharges: When using the Smart Watch in areas where the air is very dry, it is easy to accumulate static electricity, so you may feel a small electrostatic discharge from the
Smart Band on your wrist.
To minimize this risk, avoid using the Smart Band in extremely dry environments, or touch a grounded, unpainted metal object before putting on the Smart Watch.
Important Driving Information: Discoloration of the connector and the bottom of the Smart Watch after continued use is considered normal. Dirt, debris, and exposure to moisture could cause discoloration.

Gracias por usar nuestro smart watch INNOVA.
Importante! Los datos proporcionados por el smart watch, tales como la frecuencia cardiaca, el oxígeno en sangre y la presión arterial, son meramente orientativos, no se trata de un aparato médico de medición exacta.
Aunque se encuentre bien siga todas las citas que su médico le programe.
Recomendaciones para el uso de dispositivos electrónicos de muñeca, Smartwatch y Smartband para personas con piel sensible.
Los materiales de nuestros dispositivos INNOVA, smartwatches y smartbands están seleccionados siguiendo un riguroso control de medidas hipoalergénicas, para además de garantizar que todos los materiales cumplen la normativa vigente para materiales en contacto con la piel.
No obstante un pequeño número de personas pueden experimentar algún tipo de reacción cutánea.
Si Ud. Sospecha o sabe que es alérgico o tiene un tipo de piel más sensible de lo normal, debe de controlar el uso de estos dispositivos por si le produjera algún tipo de reacción debido a alergias, factores medioambientales, una exposición prolongada a irritantes, como el jabón o el sudor, u otras causas.
Los smartwatch y smartbands pueden contener materiales como el Níquel y Acrilatos que aun siendo en cantidades permitidas en el proceso de su fabricación, en caso de ser sensible a los mismos podría padecer algún tipo de reacción cutánea.
Si usa Vd. este tipo de dispositivos durante un tiempo prolongado, es más susceptible de desarrollar sensibilidades cutáneas con el tiempo.
Para evitar posibles irritaciones de la piel, le recomendamos que no expongas el dispositivo a los productos químicos o no lo use con la piel llena de sudor, recientemente alguno de los productos que se indican a continuación:
• Repelentes de insectos
• Cremas y lociones hidratantes
• Aceites
• Perfumes
• Geles antisépticos
• Jabones
• Cremas de protección solar
Se recomienda usar los dispositivos cuando la piel esté completamente seca y libre de cualquier producto de los antes citados para evitar que los contacto de carga de los mismos y sensores de medición, estén en contacto con la piel demasiado húmeda, pomendo especial atención en los dispositivos que no son sumergibles ni resistentes al agua.
Limpie bien el dispositivo y deje que se seque bien para eliminar el sudor después de entrenar.
La exposición prolongada a la humedad puede provocar irritación en la piel.

También es recomendable no usar estos dispositivos demasiado apretado o demasiado suelto.
Si la correa está muy apretada, también puede irritar la piel. Si la correa está muy suelta, se pueden producir rozaduras.
La correa del reloj debe de quedar holgadamente suelta para que pueda moverse ligeramente hacia delante y hacia atrás en la muñeca.
Si llevа puesto el dispositivo durante mucho tiempo, quítesele para que descanse la piel. Para evitar que se produzca irritación, puede cambiarse el dispositivo de muñeca.
Si nota rojeces, hinchazon, picor o alguna otra irritación, quítese el smartwatch inmediatamente y consulte con el médico antes de volver a usar el dispositivo.
Especial atención debe de tenerse con el uso de estos dispositivos en lugares con condiciones de humedad relativamente bajas.
Cuando se usan Smartwatch/Smartband en lugares con humedad relativa baja (lugares secos, poco ventilados, condiciones atmosféricas de baja humedad, especialmente del aire en interiores si tenemos la calefacción o el aire acondicionado siempre encendidos, etc…) como cualquier dispositivo electrónico puede verse afectado por cargas de electricidad electrostática en inusuales pero determinadas ocasiones y producir daños en el dispositivo y también en la persona que lo use en ese momento. La electricidad estática está en todas partes. Nos rodea y nо sequiera la percibimos.
Un truco efectivo para evitar un alto porcentaje de electricidad estática en casa:
• Tener un humidificador. La humedad es un buen conductor de electricidad, por lo que manteniendo un porcentaje aceptable dela, evitaremos a estatica nos centros de nuestra casa donde haya objetos de metal. Unos pequeños recipientes con agua encima de los radiadores son otra solución alternativa.
Se desaconseja especialmente el uso de los dispositivos en la cama mientras se duerme, en niños y personas de edad avanzada, debido a que los repetidos movimientos durante la noche, pueden provocar ambarte fricción con sábanas, mantas, etc…una carga de electricidad electrostática, que derive una descarga repentina de la batería del reloj con el calentamiento del mismo puede ese proceso debido al cuerpo humano como elemento conductor y puede ocasionar en personas con piel sensible, ronchas, rojeces, irritaciones, etc…
Si nota rojeces, hinchazon, picor o alguna otra irritación, quítese el smartwatch inmediatamente y consulte con el médico antes de volver a usar el dispositivo por si se debiera a cualquier tipo de reacción alérgica o no alérgica.

INNOVA CELLULAR.
INNOVA CELLULAR SL
B84210623
C/ Simeón Ochoa nº 9 nave 8 módulo B
Rivas Vaciamadrid 28521 (Madrid)
Tel. +34 914900624
Fax. +34 916903271

Bienvenido y gracias por usar nuestro Smart Watch. Lea atentamente este manual para su uso correcto
Mantenimiento del dispositivo
Recuerde los siguientes consejos cuando realice el mantenimiento de su reloj inteligente:
- Limpie el reloj inteligente con regularidad, especialmente su lado interior, y mantengalo seco.
- Ajuste la pulsera del Smart Watch para garantizar la circulación de aire.
- No se debe utilizar un exceso de productos para el cuidado de la piel cuando lleve puesto el Smart Watch.
- Deje de usar el smart watch en caso de alergia en la piel o cualquier molestia.
Descarga de la APP y vinculación
1. Descargue la APP desde Apple Store o Google play e instale la APP o escanee el código QR con el teléfono móvil para descargar la APP

APP / APK: INNOVA S-WATCH

2. Emparejamiento del smart watch con la APP:
Por favor no enlace el brazalete al Bluetooth de su teléfono.
Si ya ha realizado esta operación, elimínelo del listado de dispositivos vinculados al Bluetooth ya que esto impedirá la conexión a través de la aplicación.
2.1. Abra la APP
2.2. Autorice todos los permisos que solicita la aplicación y actualice todos los datos personales (género, edad, etc)
2.3. Pulse "Agregar" para agregar el dispositivo.
Le aparecerá SW-31P
Seleccónelo y el reloj quedará vinculado a su teléfono.

Una vez vinculado el reloj mostrará la fecha y hora local.
2.4. Pulsando el icono central, en la parte inferior, accederá a la siguiente pantalla:



Aquí puede cambiar ajustes de las notificaciones, alarmas y el fondo de pantalla. Una de las opciones de "Fondo de Pantalla" le permite poner una imagen personalizada de su móvil.
En la opción "Otros" podrá ajustar el formato de hora, recordatorios, etc.

Nota:
- Conecte el dispositivo únicamente a través de la APP y no a través de la configuración de Bluetooth del Smartphone.
- La información personal se utiliza para calcular correctamente el consumo de calorías y la distancia.
- Sólo puede conectar un reloj a través de la APP.
- No es posible utilizar varios relojes con un mismo Smartphone al mismo tiempo.
- Después de establecer la conexión, la fecha, la hora y el clima se transfieren desde el Smartphone al reloj.
- La hora y la fecha no se pueden ajustar manualmente.

2.6. La última, en la parte inferior derecha, mostrará la pantalla "Yo". Aquí puede completar los detalles de su perfil y establecer sus objetivos.

Notas:
- Conecte el dispositivo únicamente a través de la APP y no a través de la configuración de Bluetooth del Smartphone.
- La información personal se utiliza para calcular correctamente el consumo de calorías y la distancia.
- Sólo puede conectar un reloj a través de la APP.
- No es posible utilizar varios relojes con un mismo Smartphone al mismo tiempo.
- Después de establecer la conexión, la fecha, la hora y el clima se transfieren desde el Smartphone al reloj.
- La hora y la fecha no se pueden ajustar manualmente.

Otras características: Otras características incluyen cronómetro, alarma, temporizador, brillo, activación/desactivación de silencio, modo teatro, restablecimiento de fábrica, apagado y acerca de...
Cronómetro: Presione el botón de inicio en la página del cronómetro para comenzar a cronometrar y presione el botón de parada para detener el cronometraje.
Alarma: Configure la alarma en la APP, el reloj vibrará para recordar su alarma.
Modo teatro: El dispositivo desactivará la vibración y reducirá el brillo cuando el modo teatro esté activado.
Nota: puede activar/desactivar el modo teatro desde el centro de control del reloj.
Recordatorio de movimiento: El dispositivo vibrará para recordarle que se tiene después de 1 hora sentado.
Nota: Puede activar/desactivar la función en la APP.
Recordatorio para beber: El reloj le recordará "Es hora de beber un poco de agua" a la hora prevista para beber.
Nota: Puedes configurar la función en la APP.
Características
BT 5.0 / Contador de pasos / Calorías / Monitor de sueño / Alarmas / Selección de diferentes modos deportivos / Recordatorio de movimiento / Notificaciones / Ritmo cardíaco / Cámara remota / Control de música / Pantalla táctil / Batería Polymer 220 mA / No sumergible / Banda de frecuencia BT: 2.4 GHz / Potencia máxima RF emitida < 100 mW
Servicio de atención al cliente
Sólo en Español, Inglés y Portugués
Servicio de atención al cliente / Customer Service / Serviço de apoio ao cliente (Español / English / Portugués): +34 911 713 94 98
Horario de atención al cliente:
De lun. a Jue. de 08:00 a 14:00 y de 15:30 a 17:30 y los Vier. de 09:00 a 14:00
Working hours: Mon to Thu from 08:00 to 14:00 and from 15:30 to 17:30 and Fri. from 09:00 to 14:00
Horário de funcionamento de apoio ao cliente:
De 2ª a 5ª feira das 08:00H às 14:00H e das 15:30H às 17:30H
6ª feira das 09:00H ate 14:00H
sac@innovacelular.com
Declaración de conformidad
Por medio de presente INNOVA CELLULAR declara que o INNOVA SMART WATCH FITNESS RAINBOW (SW31P (Z15)) está em conformidade com os requisitos essenciais e quaisquer outras disposições aplicáveis ou exequíveis das Diretivas 2014/30/EU, 2014/53/EU (RED) e RoHS 2011/65/EU anexo II , que altera o anexo (UE) 2015/863.
Para ver a declaração de conformidade completa você pode acessar através do seguinte link:
http://www.innovacelular.com/images/web/descargas/descargas/declaracion/declaracion_sw-31p.pdf
Garantia
NOTA: O INNOVA SMART WATCH FITNESS RAINBOW (SW31P (Z15)) Tem 3 anos de garantia a partir da data de compra.
Especial importância na durabilidade dos produtos têm os elementos que o compõem e que sofrem degradação e perda de capacidades devido à sua utilização, entendendo-se por desgaste normal que percam capacidade, sobretudo no caso das baterias recarregáveis, dependendo em grande parte na infinidade de fatores externos (horas de uso, ciclos de carga e descarga, uso de carregadores inadequados, temperaturas de uso, não respeitar os tempos de carregamento recomendados, etc.)
Para a garantia de peças de desgaste, deverá-se levar em consideração que a perda de autonomia da bateria em decorrência do seu envelhecimento não implica em defeito de fabricação, por isso considerase normal que após 6 meses tenha uma perda de 10 %, aos 15 meses 20% - 30% aos 24 meses 45%, todos

Important Safety Information: Handle the Smart Watch with care. They contain sensitive electronic components, including batteries, and may malfunction, affect performance, or cause damage if dropped, burned, punctured, crushed, disassembled, or exposed to excessive heat, liquid, or high-pressure environments. concentrations of industrial chemicals, including nearly evaporated liquified gases such as helium. Do not use the Smart Band if it is damaged.
Batteries: Do not try to replace the battery of the Smart Watch by yourself, as you could damage the Smart Watch and cause overheating and injury.
Charge: Charge the Smart Watch with the charging cable and a power adapter or a computer. charge the device only with an adapter that meets relevant national, international and regional safety standards. Other adapters may not meet applicable safety standards and their use to charge the Smart Watch may present the risk of injury or death. Using damaged adapters or chargers, or charging the device if they are wet, may cause fire, electric shock, injury, or damage to the case or other belongings.
Prolonged exposure to heat: Avoid prolonged skin contact with the device, power adapter, charging cable and its connector, or the wireless charger when connected to a power source, as this may cause discomfort or injury.
Choking hazard: The Smart Watch and the small parts included may present a choking hazard to small children or cause other injuries. Always keep them out of the reach of children.
Interference with medical devices: The Smart Watch and charger contain components and radios that emit electromagnetic fields. These electromagnetic fields and magnets that the device may contain may interfere with the operation of pacemakers, defibrillators, or other medical devices. Keep a safe distance between the medical device and the Smart Watch. Request specific information about the medical device from the manufacturer and your doctor. Stop using the Smart Watch if you suspect it is interfering with your pacemaker, defibrillator, or other medical device.
Skin irritations: The Smart Watch can cause skin irritation if not cleaned properly.
Regularly clean the Smart Watch with a soft, lint-free cloth.
In the event of any type of skin reaction, stop using the Smart Watch.
If the problem persists, see your doctor.
Electrostatic discharges: When using the Smart Watch in areas where the air is very dry, it is easy to accumulate static electricity, so you may feel a small electrostatic discharge from the
Smart Band on your wrist.
To minimize this risk, avoid using the Smart Band in extremely dry environments, or touch a grounded, unpainted metal object before putting on the Smart Watch.
Important Driving Information: Discoloration of the connector and the bottom of the Smart Watch after continued use is considered normal. Dirt, debris, and exposure to moisture could cause discoloration.

Obrigado por usar nosso relógio inteligente INNOVA.
Importante! Os dados fornecidos pelo relógio inteligente, como frequência cardíaca, oxigênio no sangue e pressão arterial, são meramente indicativos, não é um dispositivo médico de medição exato.
Mesmo se você estiver bem, marque todas as consultas que seu médico marcar para você.
Recomendações para uso de dispositivos eletrônicos de pulso, Smartwatch e Smartband para pessoas com pele sensível.
Os materiais dos nossos dispositivos INNOVA, smartwatches e smartbands são selecionados seguindo um rigoroso controle das medidas hipoalergênicas, para além de garantir que todos os materiais cumpram as normas em vigor para materiais em contato com a pele.
No entanto, um pequeno número de pessoas pode apresentar algum tipo de reação cutânea.
Se você suspeita ou sabe que é alérgico ou tem um tipo de pele mais sensível do que o normal, deve-se monitorar o uso desses dispositivos caso haja algum tipo de reação devido a alergias, fatores ambientais, exposição prolongada a irritantes, como sabonete ou suor ou outras causas.
Smartwatches e smartbands podem conter materiais como níquel e acrilatos, que, embora estejam em quantidades permitidas no processo de fabricação, podem sofrer algum tipo de reação cutânea se forem sensíveis a eles.
Se você usar esses tipos de dispositivos por muito tempo, ficará mais suscetível a desenvolver sensibilidades da pele com o tempo.
Para evitar possíveis irritações na pele, recomendamos que você não exponha o dispositivo a produtos químicos e não o use se suа pele estiver ou seеstiver recentemente algum dos produtos listados abaixo:
• Repelentes de insetos
• Cremes e loções hidratantes
• Óleos
• Perfumes
• Géis anti-sépticos
• sabonetes
• Cremes de proteção solar
Recomenda-se a utilização dos aparelhos com a pele completamente seca e isenta de qualquer dos produtos citados anteriormente, para evitar que seus sensores de carga e sensores de medição entrem em contato com a pele muito úmida, prestando especial atenção aos aparelhos. não submersível ou à prova d'água.
Limpe bem o dispositivo e deixe-o secar completamente para remover o suor após treino.
A exposição prolongada à umidade pode causar irritação na pele.
Também é aconselhável não usar esses dispositivos muito apertados ou muito soltos.

Se a tira estiver muito apertada, também pode irritar a pele. Se a correia estiver muito frouxa, pode ocorrer atrito.
A pulseira do relógio deve ser deixada solta o suficiente para que possa se mover ligeiramente para a frente e para trás no pulso.
Se você usar o aparelho por muito tempo, remova-o para dar um descanso à sua pele. Para evitar irritação, o dispositivo de pulso pode ser trocado.
Se você notar vermelhidão, inchaço, coceira ou outra irritação, remova o relógio imediatamente e consulte o seu médico antes de usar o dispositivo novamente.
Cuidado especial deve ser tomado com o uso desses dispositivos em locais com condições de umidade relativamente baixa.
Ao usar o Smartwatch / Smartband em locais com baixa umidade relativa (locais secos, mal ventilados, condições atmosféricas de baixa umidade, especialmente se o ar-condicionado sempre ligado, Etc. ...) pois qualquer dispositivo eletrônico pode ser afetado por cargas de eletricidade eletrostática em raras, mas certas ocasiões, e causam danos do dispositivo e também a pessoa que o usa no momento. A eletricidade estática está em toda parte.
Ela nos rodeia e nem mesmo a percebemos.
Um truque eficaz para evitar uma alta porcentagem de eletricidade estática em casa:
• Tenha um umidificador. A umidade é um bom condutor de eletricidade, portanto, ao manter uma porcentagem aceitável dela, evitaremos a estática nos outros centros de nossa casa onde haja objetos de metal.
Pequenos recipientes com água em cima dos radiadores são outra solução alternativa.
O uso dos aparelhos na cama durante o sono, em crianças e idosos, é especialmente desencorajado, pois movimentos repetidos durante a noite podem causar, por atrito com lençóis, cobertores, etc. ... uma carga estrutática, que resulte em uma descarga repentina da bateria do relógio com seu aquecimento durante este processo devido ao corpo humano como um elemento condutor e pode causar sensibilidade, irritação, etc. em pessoas com pele sensível, etc. ....
Se notar vermelhidão, inchaço, coceira ou qualquer outra irritação, remova o smartwatch imediatamente e consulte um médico antes de usar o dispositivo novamente, caso seja devido a algum tipo de reação alérgica ou outro tipo de reação.

INNOVA CELLULAR.
INNOVA CELLULAR SL
B84210623
C/ Simeón Ochoa nº 9 nave 8 módulo B
Rivas Vaciamadrid 28521 (Madrid)
Tel. +34 914900624
Fax. +34 916903271

Bem-vindo e obrigado por usar nosso relógio inteligente. Leia este manual cuidadosamente para o uso correto
Manutenção do dispositivo
Lembre-se das dicas a seguir ao fazer a manutenção do seu smartwatch:
- Limpe o smartwatch regularmente, especialmente seu interior, e mantenha-o seco.
- Ajuste a pulseira do Smart Watch para garantir a circulação de ar.
- O excesso de produtos para a pele não deve ser usado ao usar o Smart Watch.
- Pare de usar o relógio inteligente em caso de alergia na pele ou qualquer desconforto.
Download e vinculação de APP
1. Baixe o APP da Apple Store ou Google play e instale o APP ou escaneie o código QR com o celular para baixar o APP

APP / APK: INNOVA S-WATCH

2. Pareando o relógio inteligente com o APP: Não ligue a pulseira ao Bluetooth do seu telefone.
2.1. Abra o APP
2.2. Autorizar todas as permissões solicitadas pelo aplicativo e atualizar todos os dados pessoais (sexo, idade, etc.)
2.3. Pressione "Adicionar" para adicionar o dispositivo SW-31P aparecerá.
Selecione-o e o relógio será vinculado ao seu telefone.

Uma vez vinculado, o relógio mostrará a data e a hora locais.
2.4. Ao pressionar o ícone central na parte inferior, você acessará a seguinte tela:

Aqui você pode alterar as configurações de notificações, alarmes e papel de parede. Uma das opções é o "papel de parede" que permite você colocar uma imagem personalizada.
Na opção "Outros", você pode ajustar o formato da hora, lembretes, etc.



2.5. O último ícone na parte inferior o levará para "Eu", onde você pode completar seu perfil e definir sua própria meta.

Observação:
- Conecte o aparelho apenas através do APP e não através das configurações do Bluetooth do Smartphone.
- As informações pessoais são usadas para calcular corretamente o consumo de calorias e a distância.
- Você só pode conectar um relógio através do APP.
- Não é possível usar vários relógios com um Smartphone ao mesmo tempo.
- Depois de estabelecer a conexão, a data, a hora e o clima são transferidos do Smartphone para o relógio.
- A hora e a data não podem ser definidas manualmente.

2.6. Por último, você pode editar seus dados pessoais e definir seus objetivos.

Características
Monitoramento do sono: Se você continuar usando o relógio enquanto dorme, ele pode fornecer as horas dormidas e a qualidade do sono tanto na tela quanto no APP.
Observação: Os valores são redefinidos para 0 todos os dias às 20h.
Ritmo cardíaco: O relógio pode gravar sua frequência cardíaca durante todo o dia.
Você também pode tocar na tela do relógio para iniciar a medição da frequência cardíaca.
Esportes: O relógio reconhece automaticamente os passos dados e os exibe na tela.
Observação: A atividade registrada é zerada à meia-noite.
Treinamento: Pressione o ícone de treino no menu para iniciar um novo registro de treino, existem vários tipos de esporte para escolher.
O último registro de treinamento será exibido na tela de treinamento.
Na página de oxigênio no sangue, você pode exibir os dados medidos de oxigênio no sangue dos últimos tempos.
Tempo atmosférico: As informações meteorológicas atuais são exibidas.
As informações meteorológicas são sincronizadas após a conexão com o APP, não serão atualizadas após uma desconexão prolongada.
Notificações: O dispositivo pode sincronizar notificações recebidas do Twitter, Facebook, Whatsapp, Instagram, etc.
Atualmente 5 mensagens podem ser armazenadas.
Observação: Você pode ligar/desligar a notificação recebida no APP.
Câmera remota: Depois de conectar o dispositivo, você pode controlar remotamente a câmera em seu telefone.
Música remota: Depois de conectar o dispositivo, você pode controlar remotamente o music player em seu telefone.
Notificações: O dispositivo pode sincronizar notificações recebidas do Twitter, Facebook, Whatsapp, Instagram, etc.
Atualmente 5 mensagens podem ser armazenadas.
Observação: Você pode ligar/desligar a notificação recebida no APP.
Câmera remota: Depois de conectar o dispositivo, você pode controlar remotamente a câmera em seu telefone.
Música remota: Depois de conectar o dispositivo, você pode controlar remotamente o music player em seu telefone.
Notificações: O dispositivo pode sincronizar notificações recebidas do Twitter, Facebook, Whatsapp, Instagram, etc.
Atualmente 5 mensagens podem ser armazenadas.
Observação: Você pode ligar/desligar a notificação recebida no APP.
Câmera remota: Depois de conectar o dispositivo, você pode controlar a câmera de forma remota em seu telefone.
Música remota: Depois de conectar o dispositivo, você pode controlar de forma remota el reproductor de música en su teléfono.

Observação: Você pode definir a função no APP.
Características
BT 5.0 / Contadores de passos / Calorias / Monitor de sono / Alarmes / Seleção de diferentes modos de esportes / Lembrete sedentário / Notificações / Frequência cardíaca / Câmera remota / Controle de música / Tela sensível ao toque / Bateria de polímero de 220 mA / Não submersível / Banda de frequência BT: 2.4 GHz / Potência máxima de RF emitida < 100 mW
Serviço de apoio ao cliente
Somente em Espanhol, Inglês e português
Servicio de atención al cliente / Customer Service / Serviço de apoio ao cliente (Español / English / Português): +34 911 713 94 98
Horario de atención al cliente:
De lun. a Jue. de 08:00 a 14:00 y de 15:30 a 17:30 y los Vier. de 09:00 a 14:00
Working hours: Mon to Thu from 08:00 to 14:00 and from 15:30 to 17:30 and Fri. from 09:00 to 14:00
Horário de funcionamento de apoio ao cliente:
De 2ª a 5ª feira das 08:00H às 14:00H e das 15:30H às 17:30H
6ª feira das 09:00H ate 14:00H
sac@innovacelular.com
Declaração de conformidade
Por meio deste INNOVA CELLULAR declara que o INNOVA SMART WATCH FITNESS RAINBOW (SW31P (Z15)) está em conformidade com os requisitos essenciais e quaisquer outras disposições aplicáveis ou exequí